

Herzlich Willkommen...

**Informationsveranstaltung für  
Wirtschaftswissenschaft im  
Nebenfach**

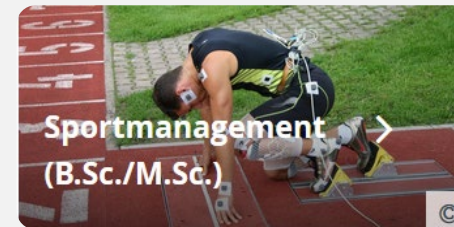
Melanie Goletz – Studienfachberatung

11. Oktober 2023



# Programm der heutigen Veranstaltung

- Studienfächer
- Prüfungen
- Spezifika





## 1. Das Bachelor-Nebenfach

Studierende für ein Bachelor-Nebenfach eingeschrieben sind

- **Betriebswirtschaftslehre**
- **Volkswirtschaftslehre**

Regelstudienzeit	ECTS-Credits
6 Semester	60 von insg. 180

## 2. Sportmanagement

- **Bachelor of Science**

Regelstudienzeit	ECTS-Credits	Credits in Wiwi
6 Semester	180 inkl. Bachelorarbeit (12 ECTS-Credits)	45

- **Master of Science**

Regelstudienzeit	ECTS-Credits	Credits in Wiwi
4 Semester	120	12

## 3. Lehramt Wirtschaft

Studierende für Lehramt

- **Bachelor of Education**

Regelstudienzeit	ECTS-Credits	Bachelor-Arbeit
6 Semester	180 81 Credits davon in Wirtschaftswissenschaft	5 Wochen Bearbeitungszeit; wahlweise im 1. Fach, 2. Fach oder in Bildungswissenschaft zu schreiben

- **Master of Education**


Regelstudienzeit	ECTS-Credits	Credits in Wiwi
4 Semester	120	28-43



# Das Bachelor Nebenfach Überblick

---

- Betriebswirtschaftslehre
- Volkswirtschaftslehre
- jeweils 60 ECTS-Credits (insgesamt 180)
- Sportmanagement 45 ECTS-Credits + Ausnahmen





# Das Bachelor Nebenfach Betriebswirtschaftslehre

## Pflichtbereich

---

### 18 Credits

- B110 Einführung in die Betriebswirtschaftslehre
- S100 Mathematische Methoden der Wirtschaftswissenschaft
- E101 Einführung in die Volkswirtschaftslehre






# Das Bachelor Nebenfach Betriebswirtschaftslehre

## Grundlagenmodul Statistik

---

### 6 Credits

- S110 Explorative Datenanalyse oder
- S111 Wahrscheinlichkeit und Risiko oder
- S220 Quantitative Methods in Economics and Business Administration (ab WS 24/25 auf English)  
Besonderheit beim Hauptfach Soziologie + Medienwissenschaft





# Das Bachelor Nebenfach Betriebswirtschaftslehre

## Grundlagenmodul Rechnungswesen und Finanzierung

6 Credits

- B130 Internes Rechnungswesen oder
- B200 Investition und Finanzierung oder
- B250 Rechnungswesen und Steuern

→ 9-10 Module in 6 Semestern Regelstudienzeit

## Grundlagenmodul Kommunikation und Information


6 Credits

- B220 Marketing oder
- B290 Global Strategy (auf Englisch) oder
- B240 Arbeit, Personal & Organisation

## Wahlbereich

24 Credits

- 2-3 Module





# Das Bachelor Nebenfach Volkswirtschaftslehre

## Pflichtbereich

---

### 24 Credits

- E101 Einführung in die Volkswirtschaftslehre
- E130 Makroökonomik I
- E170 Mikroökonomik I
- S100 Mathematische Methoden der Wirtschaftswissenschaft








# Das Bachelor Nebenfach Volkswirtschaftslehre

## Grundlagenmodul Statistik

### 6 Credits

- S110 Explorative Datenanalyse oder
- S111 Wahrscheinlichkeit und Risiko oder
- S220 Quantitative Methods in Economics and Business Administration (auf Englisch ab WS 24/25)
- Besonderheit beim Hauptfach Soziologie + Medienwissenschaft





# Das Bachelor Nebenfach Volkswirtschaftslehre

## Wahlbereich

---

### **30 Credits**

- 4-5 Module

→ 9-10 Module in 6 Semestern Regelstudienzeit





# Prüfungen

## Orientierungsprüfung

---

- 18 Credits der Pflicht- und Grundlagenmodule
- je zwei Wiederholungsmöglichkeiten
- Orientierungsprüfung spätestens bis zum Ende des vierten Fachsemesters  
→ **Achtung!** Sonst Verlust des Prüfungsanspruchs!





# Prüfungen

## Fristen + Wiederholungsmöglichkeiten

### Bachelor-Nebenfachprüfungen

- alle Module, wie eben vorgestellt
- je zwei Wiederholungsmöglichkeiten
- Bachelor-Nebenfachprüfung bis spätestens zum Ende des neunten Fachsemesters

→ **Achtung!** Sonst Verlust des Prüfungsanspruchs!



### Wiederholungsmöglichkeiten

- **Orientierungsprüfung: je zwei** Wiederholungsmöglichkeiten
- danach ist die Prüfung endgültig nicht bestanden:
- → bei Pflichtveranstaltungen: Verlust des Prüfungsanspruches; kein Weiterstudium in einem wirtschaftswissenschaftlichen Fach mehr möglich
- → bei Wahlpflichtveranstaltungen: andere Veranstaltung kann gewählt werden



# Prüfungen

## Einschränkung und Anmeldung

### Einschränkung

- Maximal können Sie Module im Umfang von 75 Credits belegen (§2)
- Nur Module belegbar, die im Programm vorgesehen sind (Modulhandbuch und ALMA)

### Anmeldung

- Im Zeitraum Dezember - Januar online über ALMA: für alle, die in einem Fach der Wirtschaftswissenschaft eingeschrieben sind
- Bei Fragen → Prüfungsamt!

27	Dienstag	28	Mittwoch	29
7		7		7
8		8		8
9		9		9
10		10		10
11		11		11
12		12		12
13		13		13
14		14		14
15		15		15
16		16		16
17		17		17
18		18		18
19		19		19
20		20		20
21		21		21
22		22		22
23		23		23
24		24		24
25		25		25
26		26		26

*Prüfungen*



# Prüfungen

## Anmeldung von Prüfungen

---

- i.d.R. keine Anmeldungen zu den Veranstaltungen notwendig
- aber für alle Prüfungen: aktive Anmeldung online über ALMA; keine automatische Anmeldung
- Anmeldungen können in ALMA überprüft werden
- Bei **Nichtbestehen** oder **Nichtantreten** einer Prüfung (= *Fehlversuch*) erfolgt keine automatische Anmeldung zum nächsten Prüfungstermin
- Wiederholung einer bestandenen Prüfung ist nicht möglich

### **Anmeldung Wintersemester 2023/24:**

4. Dezember 2023 bis 22. Januar 2024  
(Haupttermin)

11. März bis 18. März 2024  
(Nachholtermin)

Gilt auch für B.Ed./M.Ed./Sportmanagement (B.Sc./M.Sc.)  
sowie Nachbarfach (hier aber schriftliche Anmeldung)



# Prüfungen

## Ergebnisse

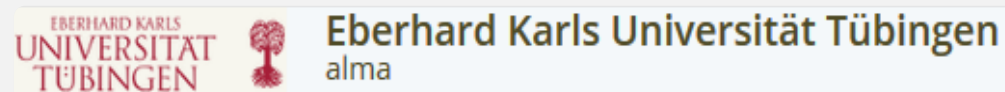
---

### Abmeldung bzw. Rücktritt

- Abmeldung ohne triftigen Grund **bis einen Tag vor der Prüfung** in Alma möglich
- Danach nur Rücktritt mit triftigem Grund (z. B. Krankheit) möglich:
  - spätestens 3 Werktage nach der Prüfung (Eingang des Antrages!)
  - ein formloser Antrag an den Vorsitzenden des Prüfungsausschusses

### Prüfungsergebnisse

- Können über ALMA abgerufen werden
- Notenbescheinigungen (Transcript of Records) können über ALMA erstellt werden
- Es werden keine Scheine erstellt





# ALMA – Portal

<https://alma.uni-tuebingen.de>

Informationen für Studierende

Alle Studierenden der Universität Tübingen können auf die **Studierendenfunktionen** über alma zugreifen (Auskunft über Studienverlauf, BAföG-/Studienbescheinigung, Adressänderung).

Die **Prüfungsanmeldung** für Studierende erfolgt ab sofort über das alma-Portal (bis auf ältere auslaufende Studiengänge). Bei Fragen zu Prüfungen wenden Sie sich bitte an Ihr Prüfungsamt.

Bei **inhaltlichen Fragen** zum Vorlesungsverzeichnis oder zu Prüfungen wenden Sie sich bitte an den jeweiligen Fachbereich.

**Bewerbung für einen anderen (Teil-)Studiengang?**  
Als Studierende oder Studierender möchten Sie in einen anderen (Teil-)Studiengang wechseln, für den eine Bewerbung für Sie zwingend notwendig ist (z. B. bei zulassungsbeschränkten grundständigen Studiengängen, bei allen Studiengängen mit dem Abschluss Master oder Master of Education oder wenn Sie keine deutsche Staatsangehörigkeit und keine deutsche Hochschulzulassungsberechtigung besitzen)?  
Dann registrieren Sie sich bitte mit **Ihrer privaten E-Mail Adresse** für ein weiteres Konto in diesem Portal. Über dieses zusätzliche Konto können Sie dann einen oder mehrere Zulassungsanträge für die von Ihnen angestrebten (Teil-)Studiengänge stellen und erhalten dort auch die entsprechenden Zulassungs- und Ablehnungsbescheide (Ausnahme: DoSV Studiengänge – hier erhalten Sie die Bescheide über Ihr Konto bei hochschulstart.de). Die Bewerbung über Ihr bestehendes Studierendenkonto ist nicht möglich.

Bei **technischen Fragen** wenden Sie sich bitte an [alma-support@uni-tuebingen.de](mailto:alma-support@uni-tuebingen.de)  
Bei **inhaltlichen Fragen zur Bewerbung** wenden Sie sich bitte an [studierendensekretariat@zvw.uni-tuebingen.de](mailto:studierendensekretariat@zvw.uni-tuebingen.de)

Informationen für Bewerber/-innen

Die Bewerbungs- und Immatrikulationsphase für alle Studienabschlüsse zum Wintersemester 2021 hat begonnen. Über die Bewerbungsfristen für die verschiedenen Abschlussarten und Studienfächer und über das Bewerbungs- und Immatrikulationsverfahren insgesamt informieren Sie sich bitte auf unseren entsprechenden Internetseiten mit den allgemeinen Informationen zum Thema "Bewerbung und Immatrikulation" (<https://uni-tuebingen.de/de/1579>).

Bitte beachten Sie, dass Sie sich für ein Bewerbungskonto neu registrieren müssen, wenn Sie aktuell in Ihrem Konto keinen aktiven Zulassungsantrag für das Wintersemester 2021 gestellt haben und seit dem 15.04.2021 nicht mehr in Ihrem Konto angemeldet waren. Die Registrierungen aus den vergangenen Semestern wurden aus datenschutzrechtlichen Gründen gelöscht.

Studierende, die aktuell an der Universität Tübingen eingeschrieben sind und sich auf zugangs- oder zulassungsbeschränkte Studiengänge bewerben wollen, registrieren sich bitte ebenfalls für ein neues Bewerbungskonto. Eine Bewerbung über das Studierendenkonto ist aktuell nicht möglich.

Registrieren Sie sich bitte jeweils nur für ein Bewerbungskonto.

Wenn Sie Fragen bezüglich der Registrierung haben oder die Registrierungsprozess nicht wie gewünscht abgeschlossen werden kann, erreichen Sie uns über die E-Mail Adresse [bewerbung.studienplatz@uni-tuebingen.de](mailto:bewerbung.studienplatz@uni-tuebingen.de). Wir werden Ihnen dann so schnell wie möglich helfen.

Registrieren

Wartungsfenster

Immer dienstags 16.00 - 17.00 Uhr ist das Alma-Portal wegen Wartungsarbeiten nicht erreichbar.  
Sie können sich in dieser Zeit nicht anmelden.  
Bereits angemeldete BenutzerInnen werden ausgeloggt.

- Zugangsdaten (Login, Passwort) werden vom Studentensekretariat verwaltet
- Zugriff auf die Prüfungsdaten
- Adressänderungen





# Prüfungstermine Wintersemester 2023/2024

## Erstes Fachsemester **Haupttermin**

---

- **Sa, 3. Februar 2024** – Jahresabschluss
- **Sa, 10. Februar 2024** – Explorative Datenanalyse
- **Mo, 12. Februar 2024** – Mathematische Methoden der Wirtschaftswissenschaft
- **Mi, 14. Februar 2024** – Einführung in die Volkswirtschaftslehre
- **Fr, 16. Februar 2024** – Einführung in die Betriebswirtschaftslehre

**Achtung! Termine noch  
vorläufig!**



# Prüfungstermine Wintersemester 2023/2024

## Erstes Fachsemester **Nachholtermin**

---

- **Di, 2. April 2024** – Jahresabschluss
- **Do, 4. April 2024** – Explorative Datenanalyse
- **Mo, 8. April 2024** – Mathematische Methoden der Wirtschaftswissenschaft
- **Mi, 10. April 2024** – Einführung in die Volkswirtschaftslehre
- **Fr, 12. April 2024** – Einführung in die Betriebswirtschaftslehre

**Achtung! Termine noch  
vorläufig!**



# Kontakt

## Schwerpunkt prüfungsrechtliche Fragen

### Öffnungszeiten Service-Büro:

- Besuch nach Terminvereinbarung
- Änderungen finden Sie auf der Homepage

### Wir sind zu erreichen:

- per E-Mail [pruefungsamt@wiso.uni-tuebingen.de](mailto:pruefungsamt@wiso.uni-tuebingen.de)
- über den Briefkasten Wilhelmstraße 19, 72074 Tübingen

### Telefonprechzeiten:

- Di 9-11 Uhr (Frau Münsinger),
- Mi 14-16 Uhr (Herr Bauer)

## Dezernat IV Abteilung 2 Zentrales Prüfungsamt

<https://uni-tuebingen.de/einrichtungen/verwaltung/iv-studierende/zentrales-pruefungsamt/>

UNIVERSITÄT FAKULTÄTEN STUDIUM FORSCHUNG EINRICHTUNGEN INTERNATIONAL

Verwaltung Gleichstellung Zentrale Einrichtungen Universitätsbibliothek Zentrum für Datenverarbeitung Personalvertretungen, Beratung, Beauftragte

Sie sind hier: Startseite > Einrichtungen > Verwaltung > IV – Studierende > Zentrales Prüfungsamt

IV – Studierende

Studierendenabteilung

**Zentrales Prüfungsamt**

Geisteswissenschaftliche Fächer

Wirtschafts- und Sozialwissenschaftliche Fächer und Theologien

Naturwissenschaftliche Fächer und Mathematik

Weitere / Externe Prüfungsämter

Zentrale Studienberatung (ZSB)

Beratung und Zulassung internationaler Studierender

Integriertes Betreuungsprojekt für internationale Studierende

Projekt Digitalisierung Studierendemanagement

### Zentrales Prüfungsamt

27	Dienstag	28	Mittwoch	29
7		7		7
8		8		8
9		9		9
10		10		10
11		11		11
12		12		12
13		13		13
14		14		14

© Foto: GJgen Fichte - stock.adobe.com

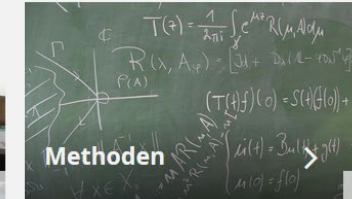

**Kontakt**  
Abt. IV 2 – Zentrales Prüfungsamt  
Wilhelmstraße 19  
72074 Tübingen  
[Lageplan](#)

Die Abteilung IV.2 – Zentrales Prüfungsamt ist Anlaufstelle für alle Prüfungsangelegenheiten von Studierenden der **Theologischen Fakultäten**, der **Philosophischen Fakultät**, der **Wirtschafts- und Sozialwissenschaftlichen Fakultät** und der **Mathematisch-Naturwissenschaftlichen Fakultät**.



# Weitere Informationen

- <https://alma.uni-tuebingen.de>
  - ALMA-System (Zeiten und Räume der Lehrveranstaltungen)
- Modulhandbuch – Die Bachelorstudiengänge mit Studienplan, Details zu Modulen, Angaben zu Schlüsselqualifikationen, Länge der Prüfungen
- Prüfungsordnungen (Allgemeiner Teil + Spezieller Teil)
  - Prüfungsamt → Fachbereich Wirtschaftswissenschaft → Downloads
- Prüfungszeiten und weitere Informationen auf [www.wiwi.uni-tuebingen.de](http://www.wiwi.uni-tuebingen.de)





# Alma Stundenplanerstellung

alma.uni-tuebingen.de → einloggen → Studienangebot → Veranstaltung suchen (über Titel/Nummer) → Parallelgruppen/Termine

Explorative Datenanalyse | S110 | Veranstaltung

Zurück

## Semesterauswahl

Semester Winter 2023/24

## Semesterplanung

Grunddaten **Parallelgruppen / Termine** Vorlesungsverzeichnis Gekoppelte Prüfungen Module / Studiengänge

### Explorative Datenanalyse

Für Stundenplan vormerken Daten für iCalendar (ics) exportieren Einzeltermine anzeigen Details einblenden

Typ	Semesterkurs	angemeldet:	0
Semesterwochenstunden	2.0	zugelassen:	0
Lehrsprache	deutsch	warteliste:	0
Verantwortliche/-r	▪ Prof. Dr. rer. pol. Martin Biewen		

Änderungen	Rhythmus	Wochentag	Von - Bis	Ausfalltermin	Startdatum - Enddatum	Erw. Tn.	Bemerkung	Durchführende/-r	Raum
	wöchentlich	Di	08:00 - 10:00 c.t.	<ul style="list-style-type: none"> <li>26.12.2023</li> <li>02.01.2024</li> </ul>	17.10.2023 - 06.02.2024	400		▪ Prof. Dr. rer. pol. Martin Biewen	Hörsaal 25



# Alma Vorlesungsverzeichnis

Studienangebot → Vorlesungsverzeichnis anzeigen → 6 Wirtschafts- und Sozialwissenschaftliche Fakultät → Wirtschaftswissenschaft → Volkswirtschaftslehre bzw. Betriebswirtschaftslehre (Version 2023)

The screenshot displays two main sections of the Alma system interface:

- Left Section: Betriebswirtschaftslehre - Bachelor Nebenfach (Version 2023)**
  - B110 Einführung in die Betriebswirtschaftslehre
    - BSC-BWL-B110-23 Veranstaltungen: Einführung in die Betriebswirtschaftslehre
      - BSC-IEco-B110-23-VG1 (B110-1) Einführung in die Betriebswirtschaftslehre
        - B110 Einführung in die Betriebswirtschaftslehre - Vorlesung** (highlighted with a red circle)
        - B110UE Übung zu Einführung in die Betriebswirtschaftslehre - Übung

- Right Section: Volkswirtschaftslehre - Bachelor Nebenfach (Version 2023)**
- E101 Einführung in die Volkswirtschaftslehre
  - BSC-VWL-E101-23 Veranstaltungen: Einführung in die Volkswirtschaftslehre
    - BSC-IEco-E101-23-VG1 (E101-1) Einführung in die Volkswirtschaftslehre
      - E101 Einführung in die Volkswirtschaftslehre - Vorlesung** (highlighted with a red circle)
      - E101UE Übung zu Einführung in die Volkswirtschaftslehre - Übung

Hier alle Informationen zu Zeiten, Räumen, Dozierenden, Beginn, Inhalte, Prüfungen, etc.



# SQ888 Mathematisches Propädeutikum für Wirtschaftswissenschaftler

- Nummer: SQ888 (so bei ALMA im Vorlesungsverzeichnis finden)
  - **Methodischer Teil als Selbststudium**
  - 09.10. - 11.10. jeweils 10-12 c.t., AUDIMAX
- Infos, Folien, Videos und Aufgabenblätter unter: <https://uni-tuebingen.de/de/252230>

## Statistik und Ökonometrie

### Lehr- und Forschungsabteilungen

Statistik, Ökonometrie und Empirische Wirtschaftsforschung

Prof. Dr. Joachim Grammig (Abteilungsleiter)

Dr. Julie Schnaitmann

Dr. Jantje Sönksen

Statistik, Ökonometrie und Quantitative Methoden

Prof. Dr. Martin Biewen



# Die Homepage des Fachbereichs

➤ <https://uni-tuebingen.de/de/11321>


Wirtschafts- und Sozialwissenschaftliche Fakultät  
Fachbereich Wirtschaftswissenschaft

FB WIWI | STUDIUM | FORSCHUNG | PERSONEN | INTERNATIONAL | PRAXIS UND ALUMNI

Fakten Studienfachberatung Bibliothek Wiwi-IT Verwaltung/Kontakt

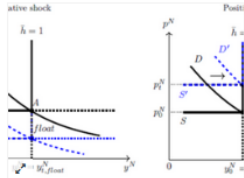
Sie sind hier: Startseite > Fakultäten > Wirtschafts- und Sozialwissenschaftliche Fakultät > Fächer > Fachbereich Wirtschaftswissenschaft > Wirtschaftswissenschaft > [FB WIWI](#)

### News




29.09.2023  
**Willkommen an Bord: Ihr Start im Fachbereich Wirtschaftswissenschaft in Tübingen!**  
Der Fachbereich Wirtschaftswissenschaft begrüßt voller Vorfreude die neuen Studierenden in Tübingen!

[Mehr erfahren →](#)



19.09.2023  
**"Mr Keynes meets the Classics" - Neues Paper im Journal of Political Economy**  
Das Paper „Mr Keynes meets the Classics: Government spending and the real exchange rate“ wurde vom...

[Mehr erfahren →](#)



12.09.2023  
**Professor Martin Biewen - Neuer Direktor am Tübinger Institut für Angewandte Wirtschaftsforschung (IAW)**  
Am 1. September 2023 übernimmt Prof. Dr. Martin Biewen das Amt eines Wissenschaftlichen Direktors...

[Mehr erfahren →](#)

**Aktuelles zum Studium** +

**Studieninteressierte** +

**Veranstaltungen** +

**Kontakt & Links** +

**Jobs** +





Abonniere die *wiwinews online*, um  
zukünftig immer informiert zu sein!

[www.bit.ly/wiwinews](http://www.bit.ly/wiwinews)



# Studienfachberatung

- Melanie Goletz & Team
- **Dienstag 9-11 Uhr:** offene Sprechstunde für Bachelorstudierende ohne Anmeldung (bitte loggen Sie sich zur angegebenen Zeit in zoom ein <https://zoom.us/j/98397265135>; Sie werden in einen Wartebereich platziert, wir rufen Sie dann von dort auf)
- **Mittwoch: 15-17 Uhr,** Präsenz ohne Voranmeldung
- **Donnerstag 9-11 & 13-15 Uhr** (nach Voranmeldung)  
Voranmeldung unter:  
<http://www.supersaas.de/schedule/StudienfachberatungWiwi/TerminevergabeBeratungWiwi>


Nauklerstraße 47

[studienfachberatung@wiwi.uni-tuebingen.de](mailto:studienfachberatung@wiwi.uni-tuebingen.de)

07071/29-76415

(bitte außerhalb der Sprechzeiten anrufen)

## Studienfachberatung





# Und jetzt ?

## Studienbeginn

---

### **Überschneidungen?**

### **Wie viel im ersten Semester?**

Hinzu kommen je zwei Semesterwochenstunden Übungen



# Nebenfach BWL

## Musterstundenplan 1. Fachsemester

Zeit	Montag	Dienstag	Mittwoch	Donnerstag	Freitag
8-10					
10-12		<b>B110 Einführung in die Betriebswirtschaftslehre</b>		<b>S100 Mathematische Methoden der Wirtschaftswissenschaft</b>	z.B. hier: Übung zu S100 Mathematische Methoden der Wirtschaftswissenschaft
12-14					
14-16				<b>S100 Mathematische Methoden der Wirtschaftswissenschaft</b>	
16-18		z.B. hier: Übung zu B110 Einführung in die Betriebswirtschaftslehre			
18-20					



# Nebenfach VWL

## Musterstundenplan 1. Fachsemester

Zeit	Montag	Dienstag	Mittwoch	Donnerstag	Freitag
8-10	z.B. hier: Übung zu E101 Einführung in die Volkswirtschaftslehre				
10-12			E101 Einführung in die Volkswirtschaftslehre	S100 Mathematische Methoden der Wirtschaftswissenschaft	
12-14					
14-16				S100 Mathematische Methoden der Wirtschaftswissenschaft	
16-18			z.B. hier: Übung zu S100 Mathematische Methoden der Wirtschaftswissenschaft		
18-20					

Herzlich Dank ...

Ihre Fragen ...?

$$(T(t)f)(0) = S(t)$$

$$\left\{ \begin{array}{l} u_i(t) = B u(t) \\ u(0) = f(0) \end{array} \right.$$

$$u(0) = f(0)$$



---

**Vortragsfolien werden hier online gestellt:**

<https://uni-tuebingen.de/de/55589#c197750>



# B.Sc. Economics and Business Administration

## Musterstundenplan 1. Fachsemester

Zeit	Montag	Dienstag	Mittwoch	Donnerstag	Freitag
8-10		<b>S110 Explorative Datenanalyse</b>	z.B. hier: Übung zu B180 Jahresabschluss		
10-12		<b>B110 Einführung in die Betriebswirtschaftslehre</b>	<b>E101 Einführung in die Volkswirtschaftslehre</b>	<b>S100 Mathematische Methoden der Wirtschaftswissenschaft</b>	z.B. hier: Übung zu B110 Einführung in die Betriebswirtschaftslehre
12-14	z.B. hier: Übung zu E101 Einführung in die Volkswirtschaftslehre				
14-16	z.B. hier: Übung zu S100 Mathematische Methoden der Wirtschaftswissenschaft	<b>B180 Jahresabschluss</b>		<b>S100 Mathematische Methoden der Wirtschaftswissenschaft</b>	
16-18				z.B. hier: Übung zu S110 Explorative Datenanalyse	
18-20					