



Ergebnisse der Absolventenbefragung

**Befragung der Absolventinnen und Absolventen des
Prüfungsjahrgangs 2013 im Wintersemester 2014/15**



Hintergrund

- Kooperationsprojekt mit vier weiteren baden-württembergischen Universitäten
 - Heidelberg
 - Karlsruhe
 - Konstanz
 - Ulm
- Bisherige Befragungen
 - Prüfungsjahrgänge 2007, 2009, 2011
- Aktuelle Befragung
 - Prüfungsjahrgang 2013



Studiendesign

Methode:	Online-Befragung
Befragungszeitraum:	20.11.2014 - 30.03.2015
Grundgesamtheit:	N=3.348 Absolventinnen und Absolventen des Prüfungsjahrgangs 2013
Adressqualität:	Briefe nicht zustellbar: N=214 (6%)
(bereinigte) Stichprobe:	N=3.134
Beteiligung:	N=1.250
Rücklaufquote:	40%



Beteiligung nach Abschlussart

Abschlussart	Kontaktiert N=	Teilnahme N=	Rücklaufquote
Bachelor	1.209	478	40%
Master	390	172	44%
Staatsexamen Lehramt	577	193	34%
Anderes Staatsexamen (Jura, Pharmazie)*	286	104	36%
Diplom	423	180	42%
Magister	197	92	47%
Kirchliches Examen	52	22	42%
Sonstige		9	
GESAMT	3.134	1.250	40%

*ohne Human- und Zahnmedizin



Beteiligung nach Fakultäten

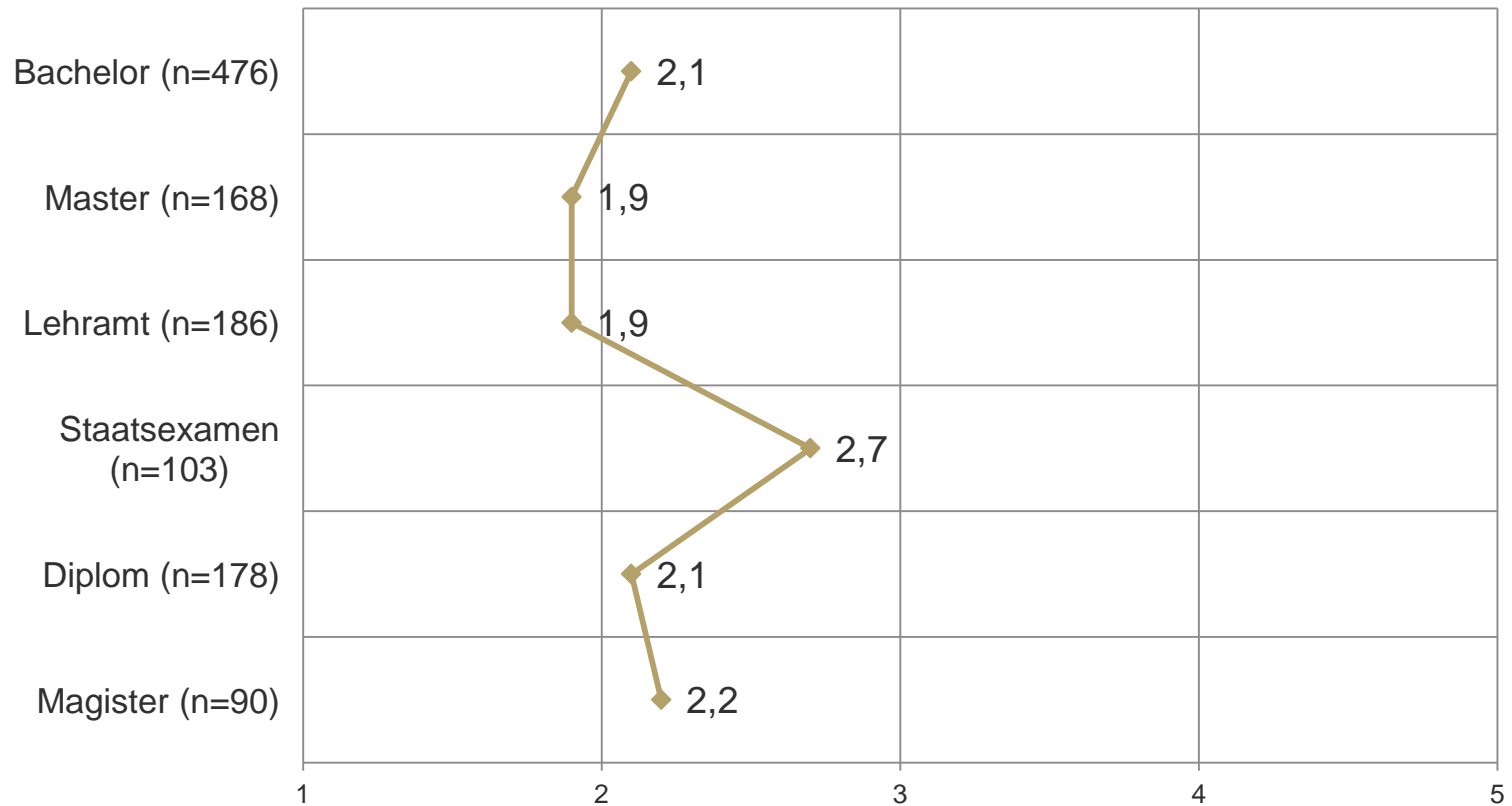
Fakultät	Kontaktiert N=	Teilnahme N=	Rücklaufquote
Evangelisch-Theologische Fakultät	69	31	45%
Katholisch-Theologische Fakultät	37	22	60%
Juristische Fakultät	213	68	32%
Medizinische Fakultät*	51	27	53%
Philosophische Fakultät	974	317	33%
WiSo	801	354	44%
MNF	989	413	42%
Sonstige		18	
GESAMT	3.134	1.250	40%

*ausschließlich Bachelor- und Masterstudiengänge



Studienzufriedenheit

„Wie zufrieden sind Sie aus heutiger Sicht mit Ihrem Studium an der Universität Tübingen insgesamt?“

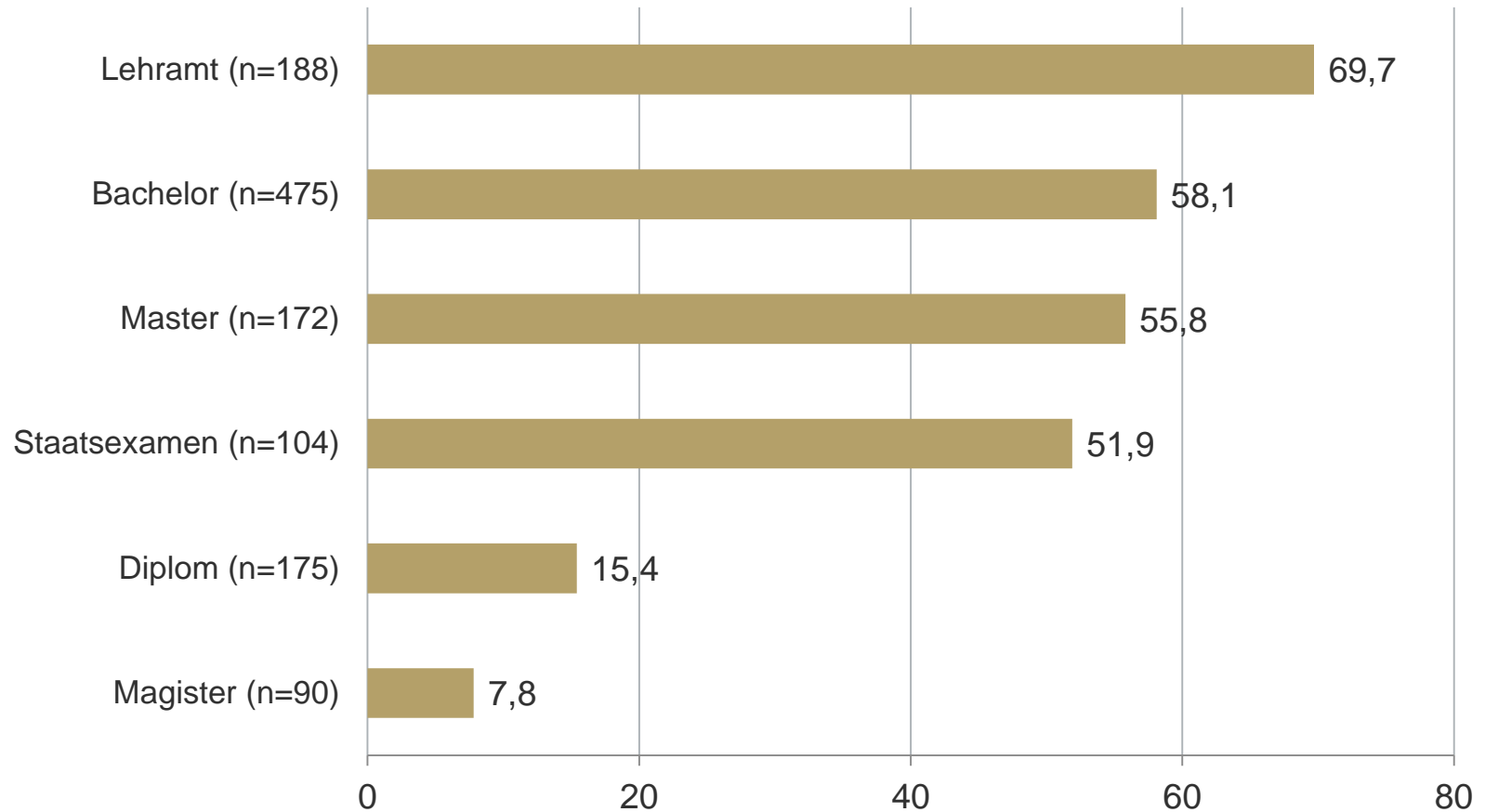


GESAMT n=1.201. Antwortskala von 1 = ‚Sehr zufrieden‘ bis 5 = ‚Sehr unzufrieden‘. Darstellung des arithmetischen Mittels.



Regelstudienzeit

„Haben Sie diesen Studiengang in der Regelstudienzeit abgeschlossen?“



GESAMT n=1.204. Angaben in %.



Gründe Verlängerung Regelstudienzeit

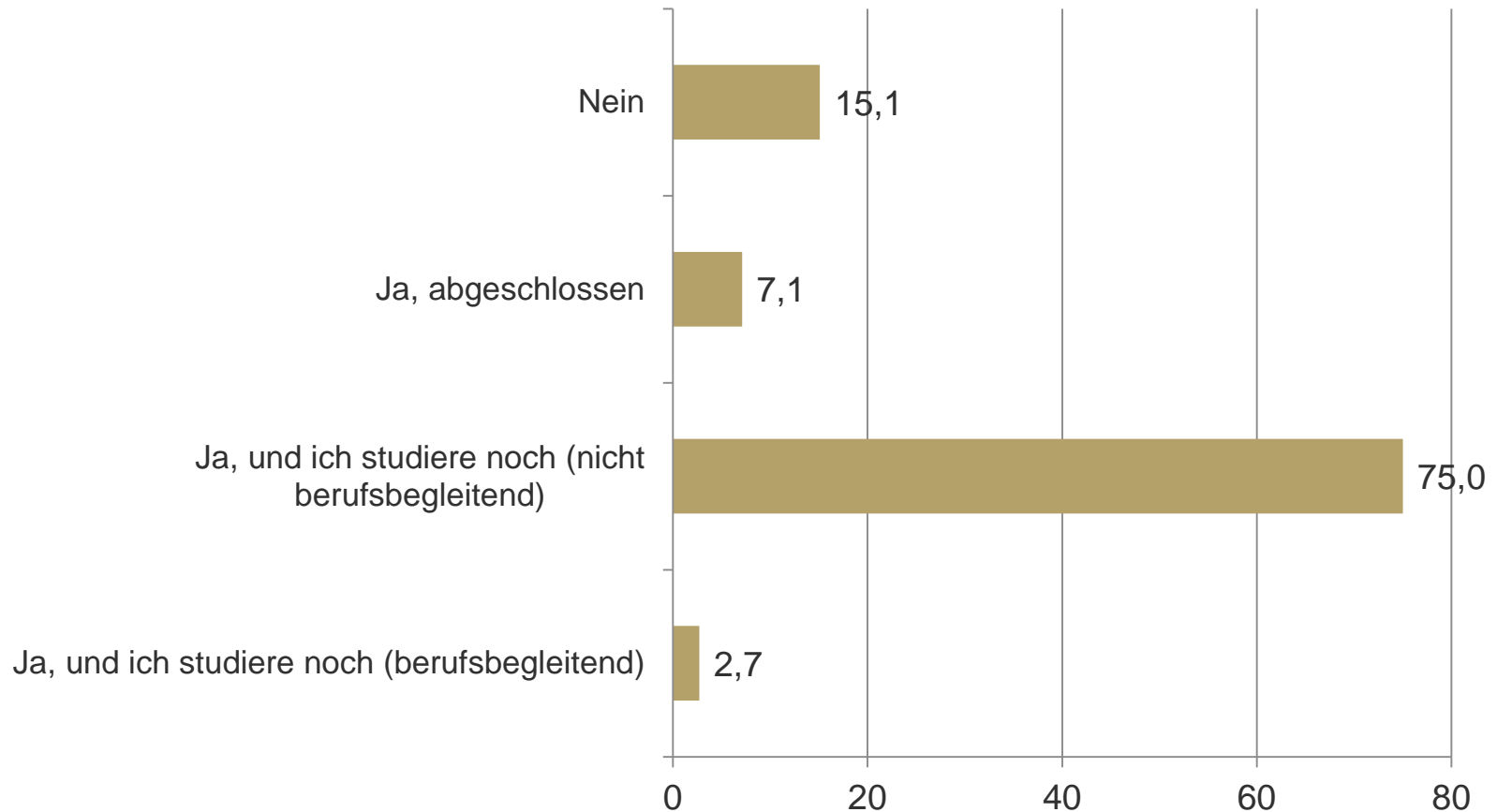
Abschlussart	Häufigster Grund	%
Bachelor (n=199)	Abschluss in der Regelstudienzeit war mir nicht wichtig	33,7
Master (n=76)	Abschlussarbeit	59,2
Lehramt (n=57)	Auslandsaufenthalt(e)	40,4
Staatsexamen (n=50)	Hohe Anforderungen im Studiengang	50,0
Diplom (n=148)	Abschluss in der Regelstudienzeit war mir nicht wichtig	40,5
Magister (n=83)	Erwerbstätigkeit(en)	57,8

GESAMT n=603. Häufigste Gründe je Abschlussart.



Übergang Bachelor - Master

„Haben Sie ein weiteres Studium begonnen oder abgeschlossen?“



GESAMT n=476. Nur an Bachelorabsolventinnen und -absolventen. Angaben in %.



Übergang Bachelor - Master

„Wo haben Sie dieses weitere Studium begonnen bzw. abgeschlossen?“

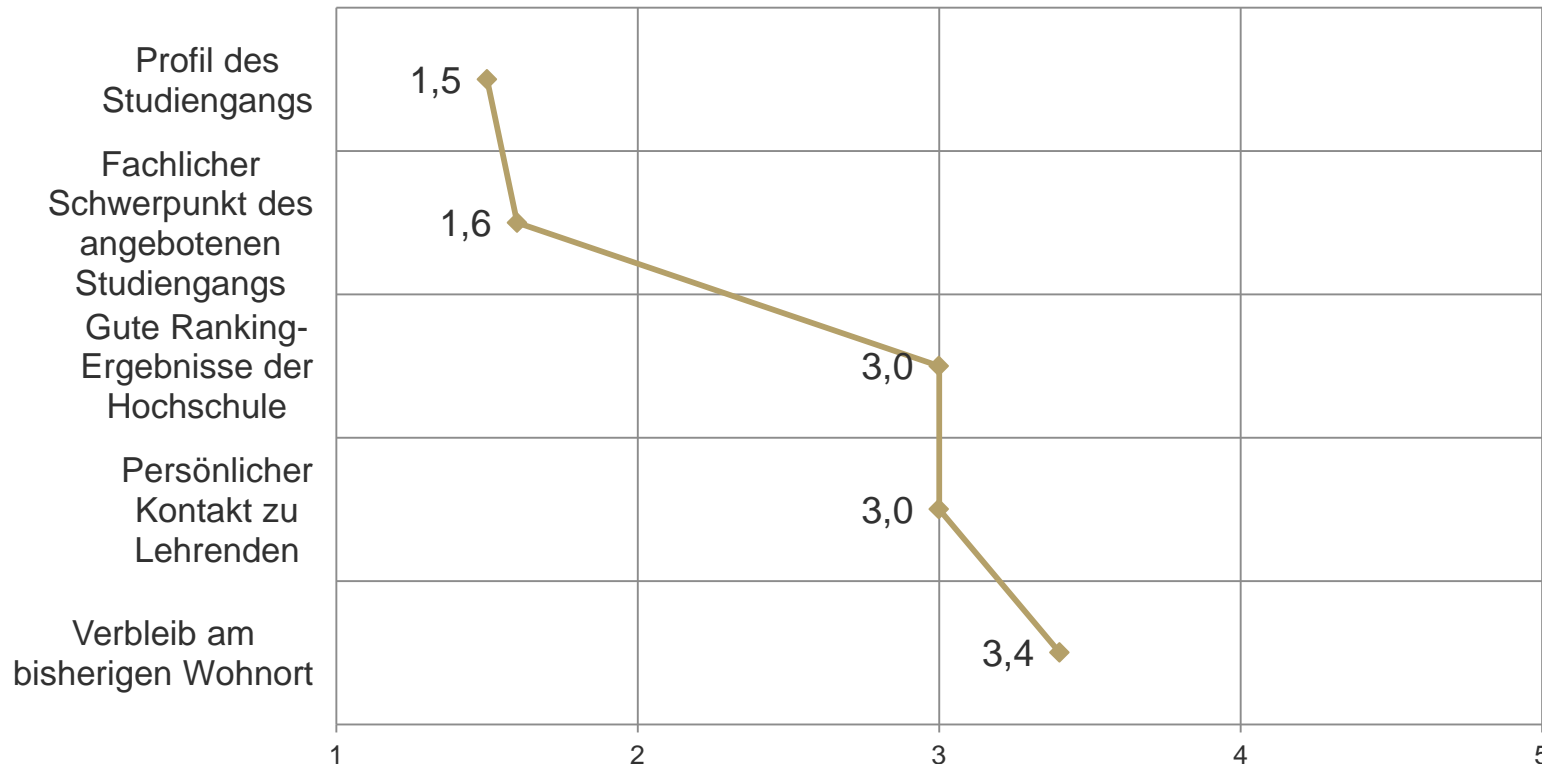


GESAMT n=404. Nur an Bachelorabsolventinnen und -absolventen, die ein weiteres Studium aufgenommen haben. Angaben in %.



Übergang Bachelor - Master

„Wie wichtig waren Ihnen folgende Aspekte bei der Entscheidung für die Hochschule, an der Sie Ihr weiteres Studium aufgenommen haben?“

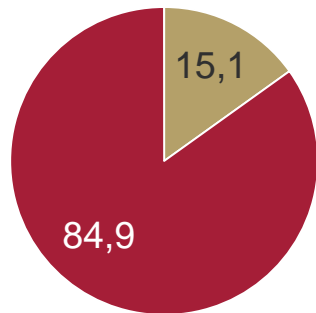


GESAMT n=400. Antwortskala von 1 = ‚In sehr hohem Maße‘ bis 5 = ‚Gar nicht‘. Darstellung des arithmetischen Mittels. Nur Bachelorabsolventinnen und -absolventen, die ein weiteres Studium aufgenommen haben. Ausgewählte Antwortkategorien.

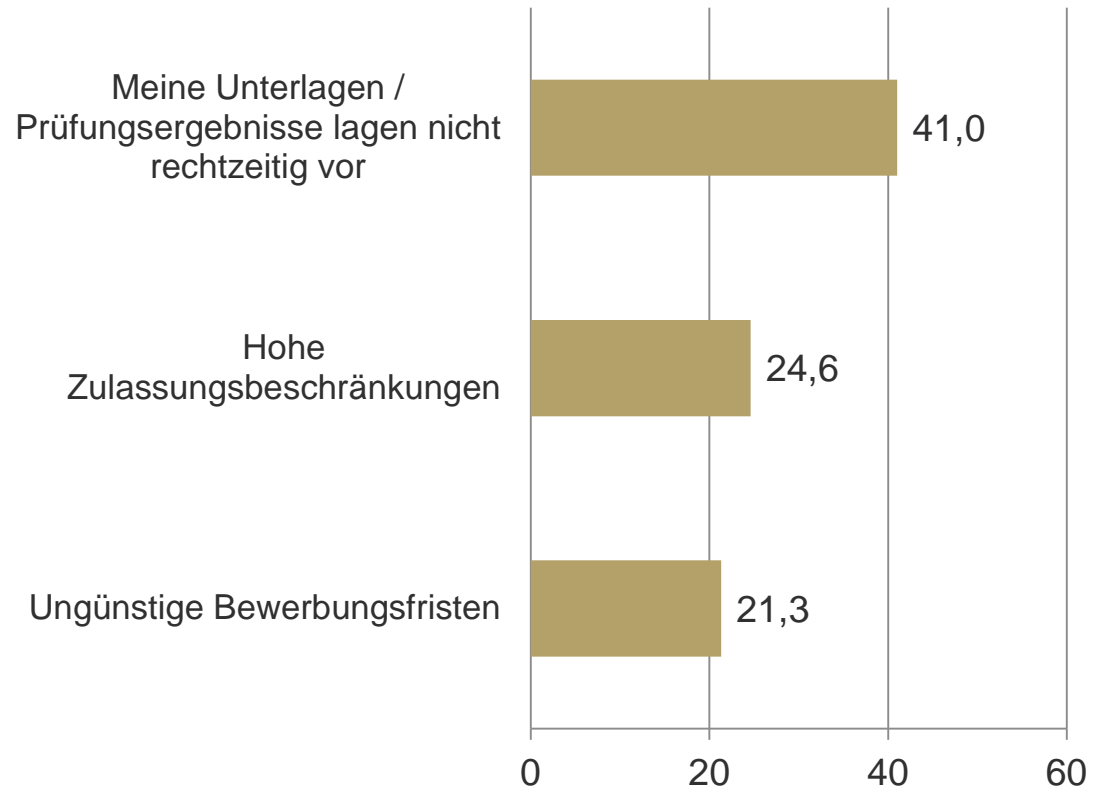


Übergang Bachelor - Master

„Gab es nach Ihrem Bachelor-Studium Schwierigkeiten beim Übergang zum weiterführenden Studium?“



■ Ja
■ Nein

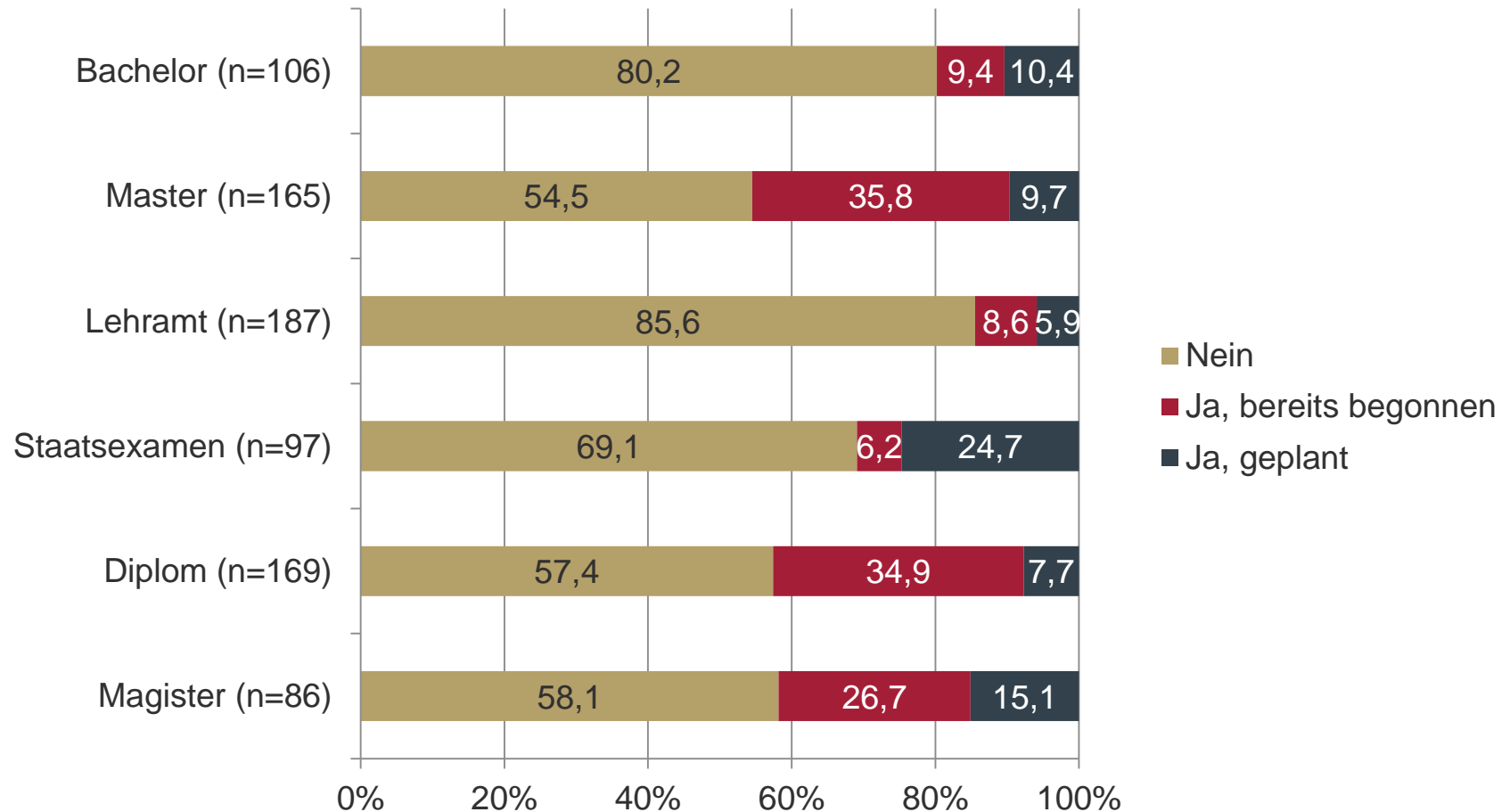


GESAMT n=403. Nur an Bachelorabsolventinnen und -absolventen, die ein weiteres Studium aufgenommen haben. Angaben in %.



Übergang Promotion

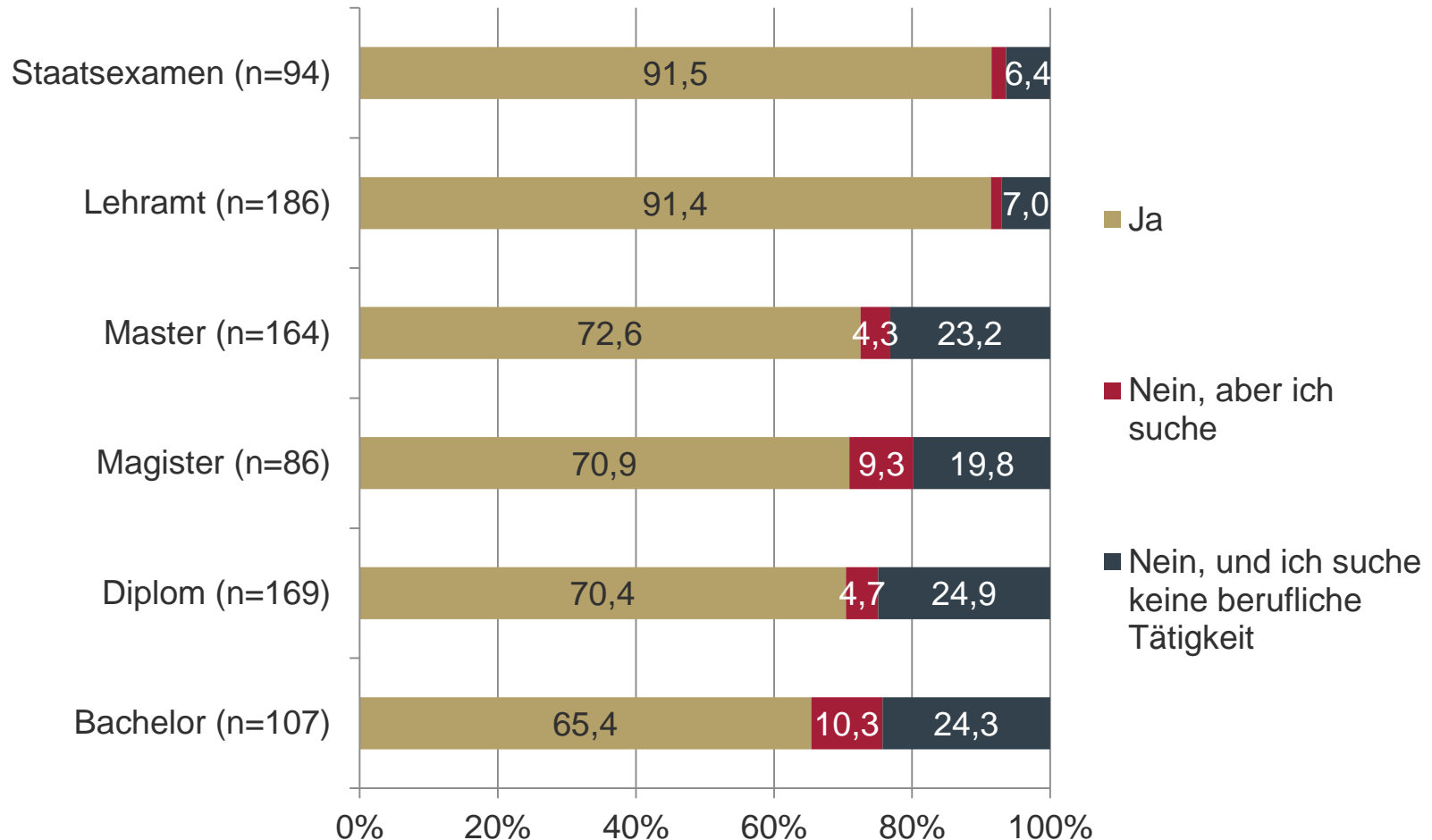
„Haben Sie eine Promotion aufgenommen bzw. beabsichtigen Sie eine Promotion aufzunehmen?“



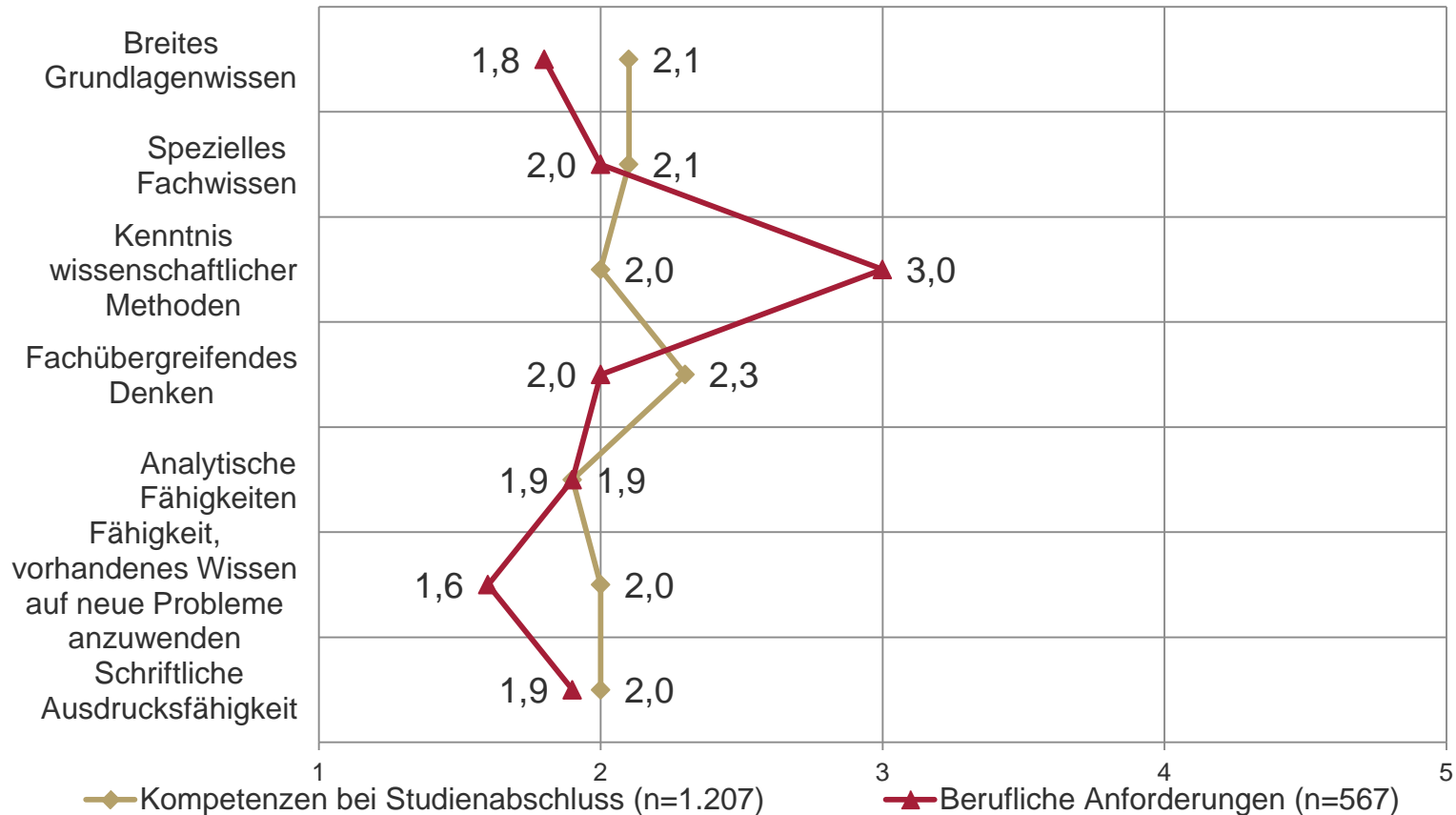


Situation 1,5 Jahre nach Studienabschluss

„Waren Sie schon einmal seit Ihrem Abschluss erwerbstätig?“

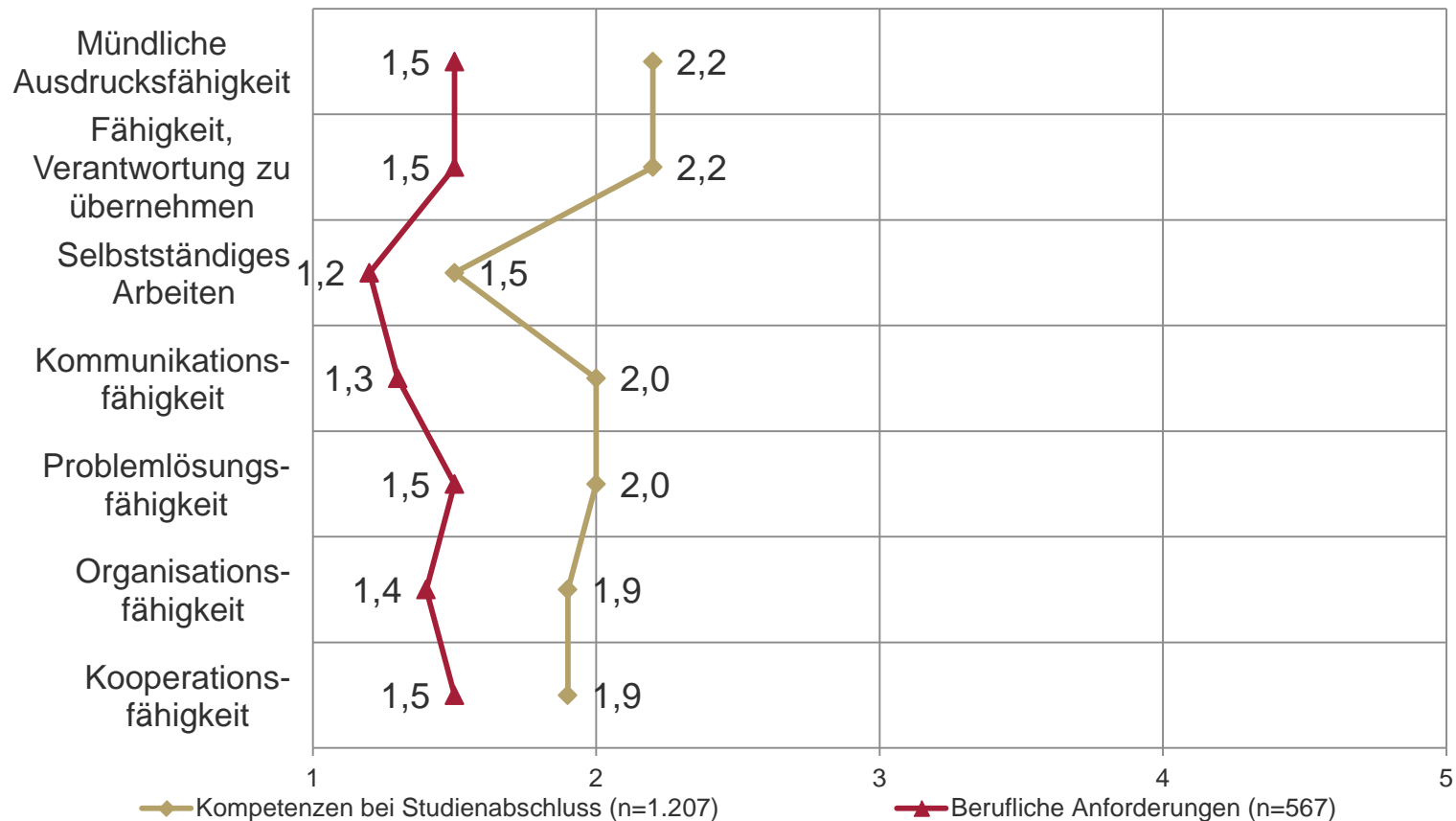


Kompetenzen und Anforderungen



In welchem Maße verfügten Sie bei Studienabschluss über die folgenden Kenntnisse und Kompetenzen? Inwieweit werden die folgenden Fähigkeiten/Kompetenzen in Ihrer gegenwärtigen Erwerbstätigkeit gefordert? Antwortskala von 1 = ‚In sehr hohem Maße‘ bis 5 = ‚Gar nicht‘. Darstellung des arithmetischen Mittels.

Kompetenzen und Anforderungen

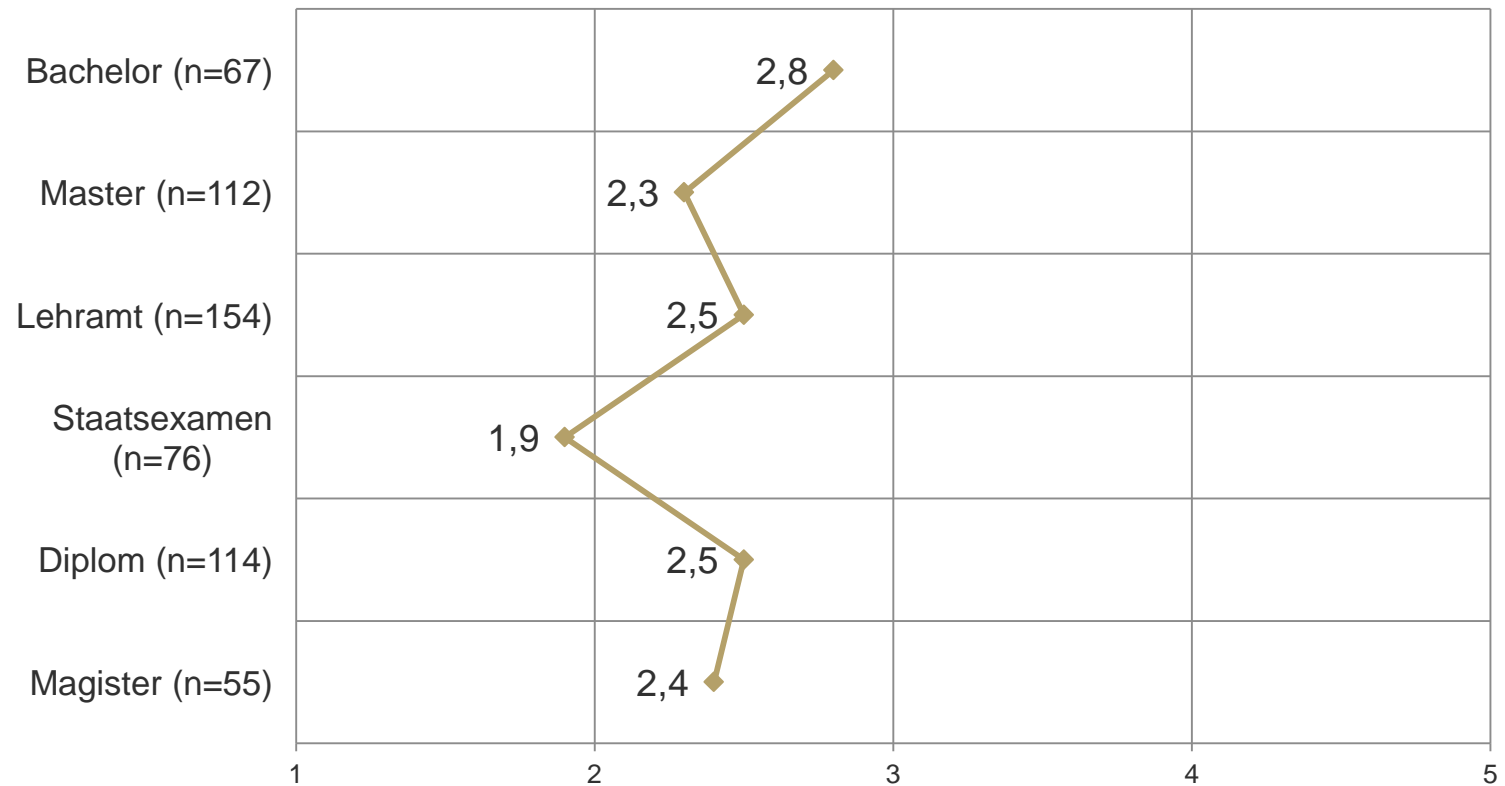


In welchem Maße verfügten Sie bei Studienabschluss über die folgenden Kenntnisse und Kompetenzen? Inwieweit werden die folgenden Fähigkeiten/Kompetenzen in Ihrer gegenwärtigen Erwerbstätigkeit gefordert? Antwortskala von 1 = ‚In sehr hohem Maße‘ bis 5 = ‚Gar nicht‘. Darstellung des arithmetischen Mittels.



Ausbildungsadäquate Situation

„In welchem Ausmaß verwenden Sie Ihre im Studium erworbenen Qualifikationen?“

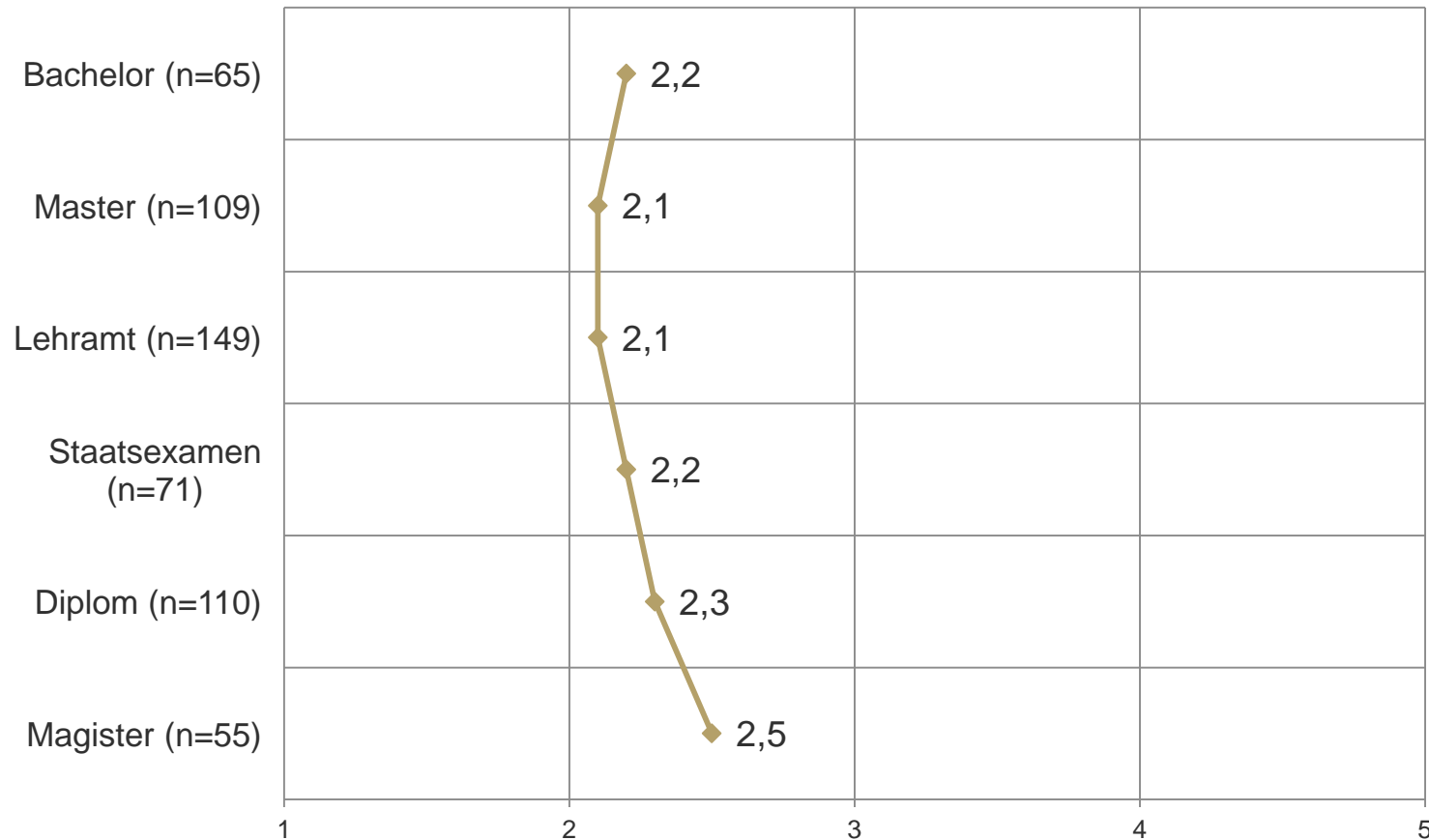


Antwortskala von 1 = ‚In sehr hohem Maße‘ bis 5 = ‚Gar nicht‘. Darstellung des arithmetischen Mittels. Nur Erwerbstätige. Angaben in %.



Berufszufriedenheit

„Inwieweit sind Sie mit Ihrer beruflichen Situation insgesamt zufrieden?“



Antwortskala von 1 = ‚Sehr zufrieden‘ bis 5 = ‚Sehr unzufrieden‘. Darstellung des arithmetischen Mittels. Nur Erwerbstätige.



Danke.

Kontakt:

**Zentrum für Evaluation und
Qualitätsmanagement (ZEQ)**

<http://www.uni-tuebingen.de/zeq>