

HSP-RadCHALLENGE

Feedback

1 Aufmerksamkeit

Wie bzw. durch wen bist du auf HSP-RadCHALLENGE aufmerksam geworden?



43%

durch Kollegen*innen oder Kommiliton*innen



38%

durch die Rundmail



28%

durch deren Teamkapitän*in



18%

durch den Instagram-Kanal des HSP



17%

durch die Homepage des HSP

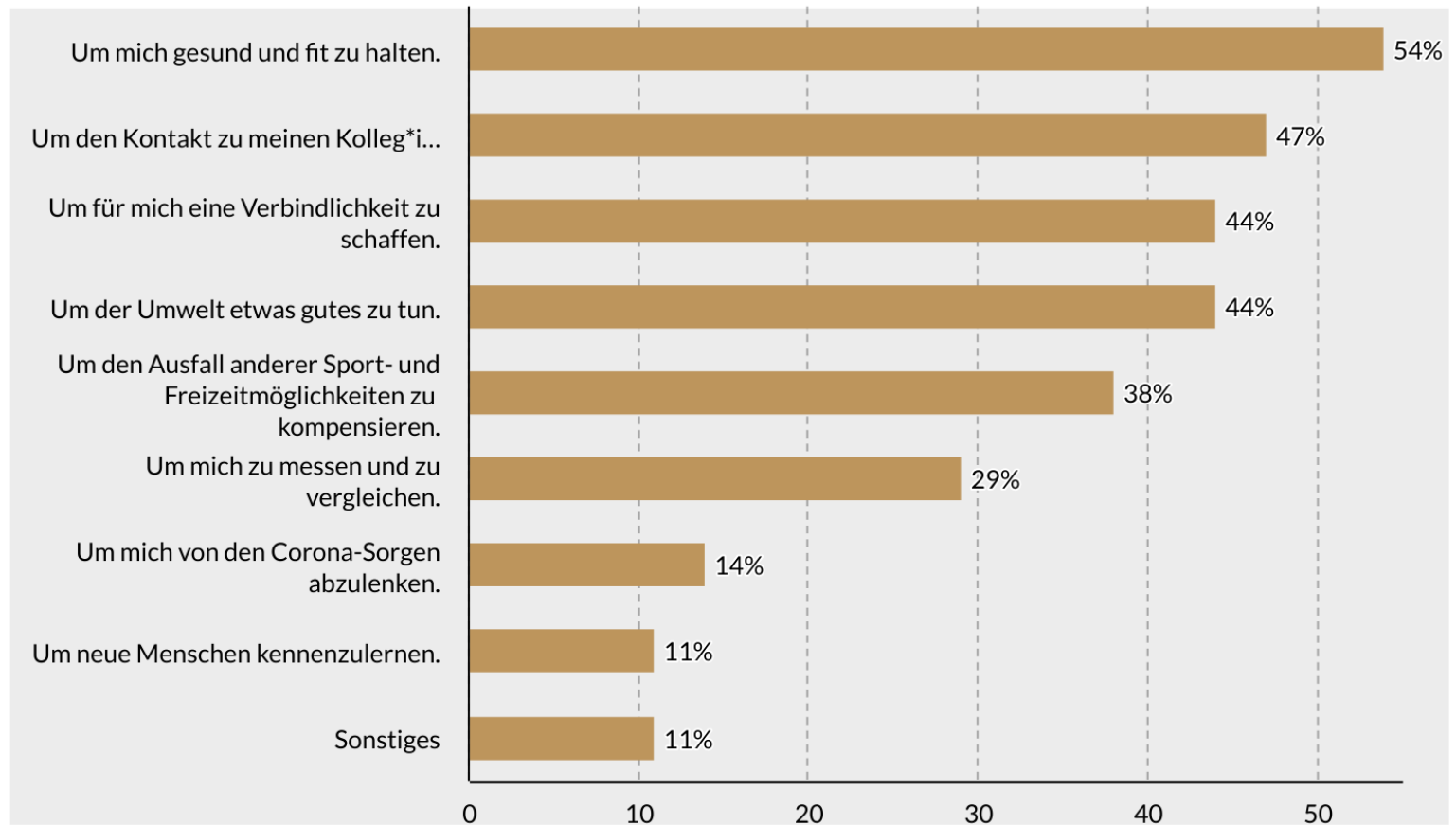


8%

durch den Instagram-Kanal von BeTaBalance 2.0

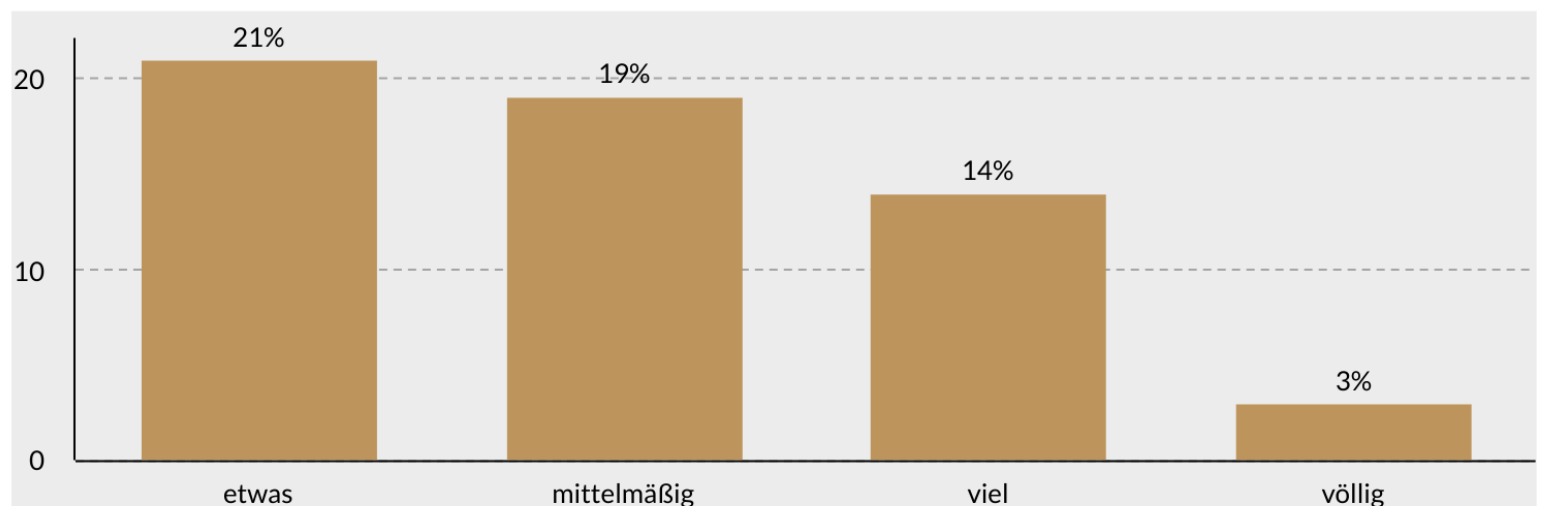
2 Gründe

Aus welchem Grund hast du an der HSP-RadCHALLENGE teilgenommen?



3 Teilnahme

Wie stark hat die aktuelle Corona-Lage dazu beigetragen, dass du dich zur HSP-RadCHALLENGE angemeldet hast?



Welche Angebote hast du während der HSP-RadCHALLENGE genutzt?

**Progress Reports
verfolgt**

44%

**Instagram-Kanal
HSP**

24%

4 Verkehrsmittelnutzung

Bitte vergleiche deine Verkehrsmittelnutzung während der HSP-RadCHALLENGE mit dem Monat davor (April 2021).

Nutzt du die folgenden Verkehrsmittel häufiger, genauso oft oder seltener?

Etwas häufiger

Fahrrad

Genauso oft

Zu Fuß • ÖPNV • Auto

Nie genutzt

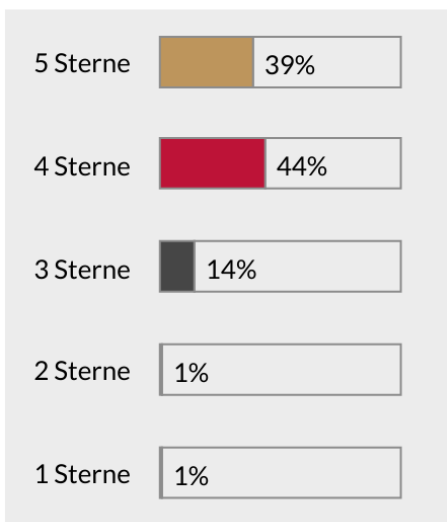
Motorrad • Roller

5 Wünsche

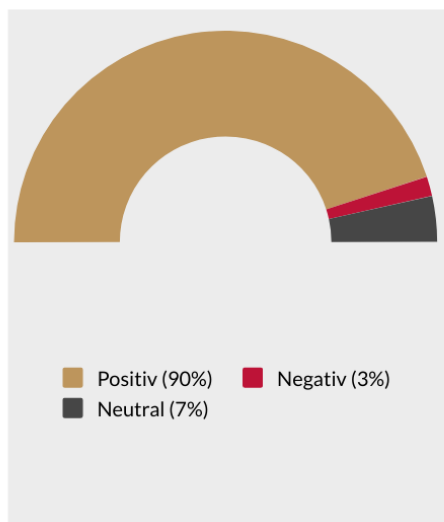
- Workshop: Wie halte ich mein Fahrrad gut in Schuss? Wie kann ich kleinere Probleme selbst reparieren?
- Fahrradverleih organisieren zum Testen von Fahrradarten
- Stadtradeln in Tübingen
- RadCHALLENGE, die die gefahrenen Höhenmeter auch mit einrechnet
- keine Zurücksetzung des Kilometerstandes
- mehr Kilometer zu fahren, da 600km im Team schon sehr wenig sind

6 Bewertung

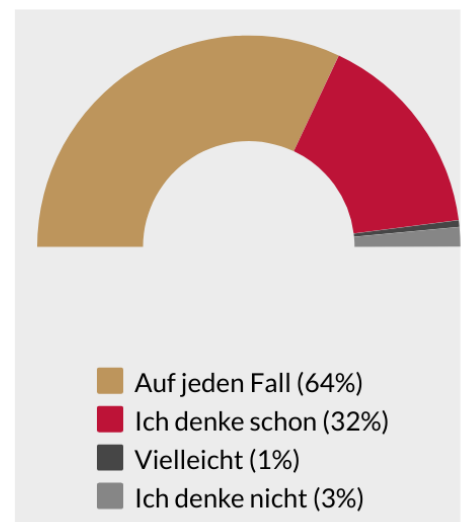
Wie viele Sterne?



Interaktion im Team?



Weiterempfehlung?



Hat großartig viel Spaß gemacht!

Motivierend!

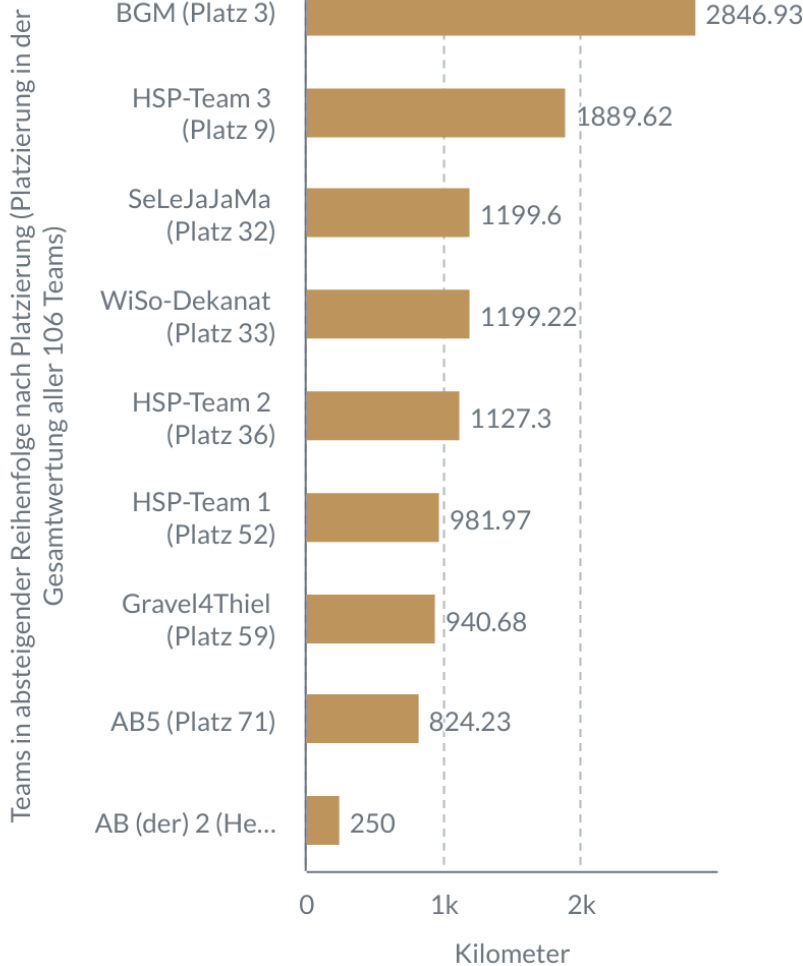
neue Wege entdecken

Teamgeist, Ablenkung, Neues erleben

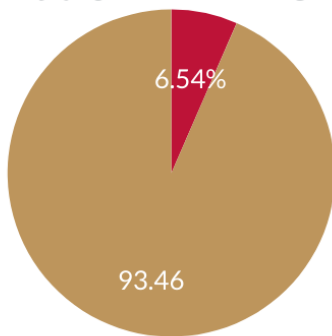
Ansporn für das Radfahren

7 Team -Ranglisten

Rangliste IfS-Teams und Co.



Beitrag der IfS-Teams zum Gesamtergebnis der HSP-RadCHALLENGE



- Anteil der IfS-Teams am Gesamtergebnis (6.54%)
- Anteil aller anderen Teams am Gesamtergebnis (93.46%)

Rangliste aller Teams

