



# Prüfungsanmeldung in alma

[alma.uni-tuebingen.de](https://alma.uni-tuebingen.de)

Prüfungsverwaltung im Studiengang Lehramt Gymnasium und Höheres Lehramt an beruflichen Schulen mit Abschluss Bachelor of Education (B.Ed.)



Zunächst erfolgt **nur die Prüfungsverwaltung für B.Ed.** im neuen System

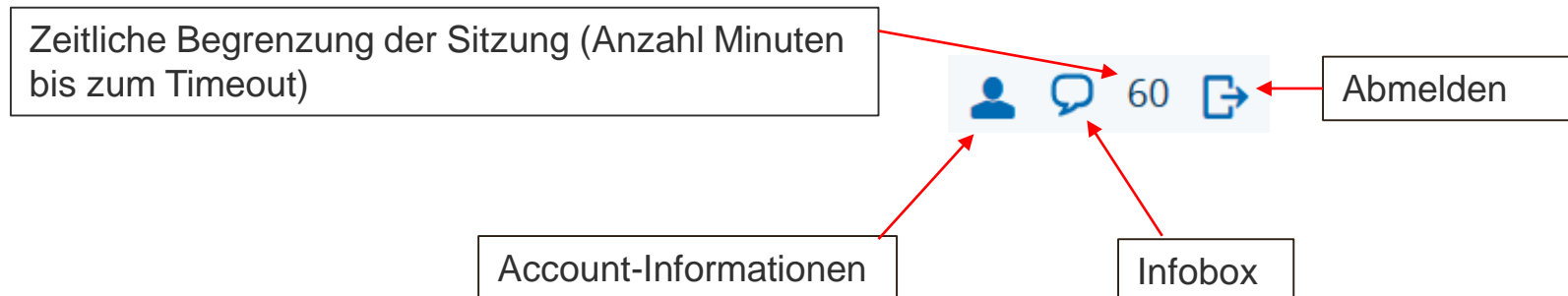
- ✓ Anmeldung/Abmeldung von Prüfungen/Studienleistungen
- ✓ Übersicht über erbrachte und zu erbringende Leistungen
- ✓ Transkripte/Notenspiegel: können bei zuständigen Prüfungsämtern geholt werden



# Zugang zu alma

**alma.uni-tuebingen.de**

- Login oben rechts mit der persönlichen Benutzerkennung der Uni Tübingen (Login-ID) und Ihrem dazugehörigen Passwort



## Sicherheitshinweis:

An öffentlichen Computern immer abmelden und Browser schließen.  
Auf keinen Fall Passwort-Speicherung zulassen.



# Prüfungsanmeldung im „Studienplaner mit Modulplan“

Studienplaner zeigt alle vorgesehenen Leistungen in den Teilstudiengängen in der Struktur der Prüfungsordnung wie sie im jeweiligen Modulhandbuch umgesetzt ist inkl. der zu erbringenden ECTS-Punkte

Studienplaner mit Modulplan BA Educat Allgemeinbildung Z (Vers. 2015)

**Modulplan anzeigen** → [Anderen Studiengang auswählen](#) [Druckansicht](#)

Termine Wintersemester 2017

[Veranstaltungen ausblenden](#) [Prüfungen ausblenden](#)

[In Prüfungsordnung suchen](#) [Alle aufklappen](#) [Alle zuklappen](#)

### Struktur der Prüfungsordnung - Studiensemester 3

- 73|999|-|-|Z|2015 - PO B.Ed. Allgemeinbildung
  - 9050 - Fachnote B.Ed. Allgemeinbildung - 12,0 Credits
    - 100 - [Bildungswissenschaft I](#) - Pflicht - 6,0 Credits
      - 104 - [Einführung Bildungswissenschaft \(V\)](#) - Pflicht - 3,0 Credits
      - 108 - [Orientierungspraktikum](#) - Pflicht - 3,0 Credits (1 von 2)
      - 300 - [Bildungswissenschaft II](#) - Pflicht - 6,0 Credits

Um die Struktur aufzuklappen kann man auf einmal alle Knotenpunkte mit „Alle aufklappen“ sichtbar machen oder die Knotenpunkte einzeln aufklappen



# Prüfungsanmeldung im „Studienplaner mit Modulplan“

- Neben den Prüfungsterminen im Studienplaner über den Button

The screenshot shows a tree view of modules and exams. The root node is '100 - Bildungswissenschaft I - Pflicht - 6,0 Credits', marked with a green puzzle piece icon. It has three children: '104 - Einführung Bildungswissenschaft (V) - Pflicht - 3,0 Credits' (marked with a gold medal icon), '108 - Orientierungspraktikum - Pflicht - 3,0 Credits (1 von 2)' (marked with a silver medal icon), and '300 - Bildungswissenschaft II - Pflicht - 6,0 Credits' (marked with a green puzzle piece icon). The '104' node has two children: 'Einführung Bildungswissenschaft (V), Prüfungsperiode 1' and 'Lehr:Werkstatt, Prüfungsperiode 1'. The '108' node has one child: 'Orientierungspraktikum, Prüfungsperiode 1'. The '300' node has two children: '304 - Beruf und Professionalität I (S) - Pflicht - 3,0 Credits (1 von 24)' and '308 - Beruf und Professionalität II (S) - Pflicht - 3,0 Credits (1 von 4)'. Each exam node has a blue person icon and text indicating the exam period and the examiner's name.



Module (grüne Puzzleteile):  
Strukturieren die Prüfungsordnung  
Aufklappen zeigt die dazugehörigen  
**Prüfungen (Goldmedaillen),  
Studienleistungen (Silbermedaillen)**  
und die Prüfungstermine

Eine Anmeldung zum  
Orientierungspraktikum erfolgt in  
dem Semester, in dem es  
absolviert wird und ist jederzeit  
möglich.



# Prüfungsanmeldung im „Studienplaner mit Modulplan“

- Neben den Prüfungsterminen im Studienplaner über den Button

[Anmelden](#)

**✳️ Wichtige Informationen zur Anmeldung. Bitte sorgfältig lesen!**

Die Abbildung der Prüfungsordnungen im System kann von der amtlichen Fassung abweichen. In solchen Fällen gilt immer die amtliche Fassung. Die Kriterien für die Prüfungsanmeldung im System können von den tatsächlich geltenden abweichen. Eine Zulassung zur Prüfung im System ist keine Garantie für die Teilnahme an der Prüfung.

Ich akzeptiere

✓ Hinweis zur Anmeldung lesen und mit Häkchen akzeptieren

[Weiter](#) [Abbrechen](#)

- Dann nochmal auf „Anmelden“, dann wird die Anmeldung bestätigt und der Status geht automatisch auf „Zugelassen“

104: Einführung Bildungswissenschaft (V)

Leistung wird angerechnet auf: Bildungswissenschaft I (Nr=100)

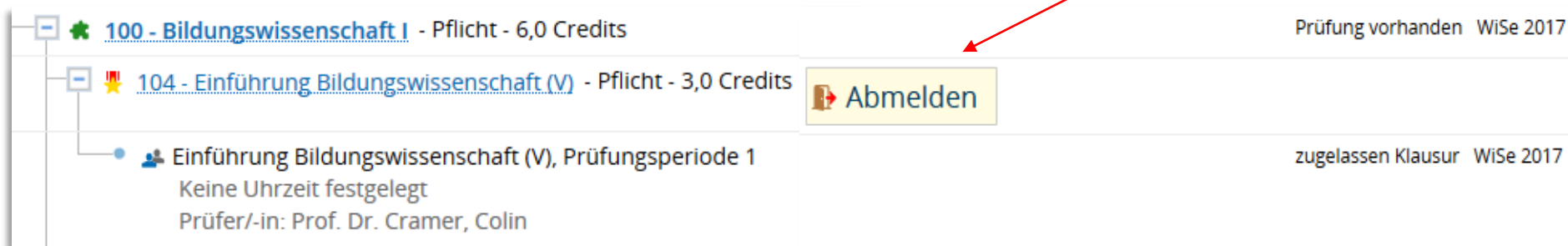
Status	Termine & Räume
<p>✓ zugelassen</p> <p>✳️ Die Anmeldefrist läuft vom 01.12.2017 00:01:00 bis zum 02.03.2018 23:59:00.</p> <p>✓ Sie haben sich gerade angemeldet</p>	<p>Prüfungsperiode 1 Wintersemester 2017</p> <ul style="list-style-type: none"><li>● Keine Uhrzeit festgelegt</li><li>● Prüfer/-in: Prof. Dr. Cramer, Colin</li></ul>








Status „Zugelassen“ ist keine rechtlich verbindliche Zulassung zur Teilnahme an der Prüfung!



# Prüfungsabmeldung im „Studienplaner mit Modulplan“

- Neben den Prüfungsterminen im Studienplaner über den Button



  <a href="#">100 - Bildungswissenschaft I</a> - Pflicht - 6,0 Credits	Prüfung vorhanden WiSe 2017
  <a href="#">104 - Einführung Bildungswissenschaft (V)</a> - Pflicht - 3,0 Credits	
  Einführung Bildungswissenschaft (V), Prüfungsperiode 1 Keine Uhrzeit festgelegt Prüfer/-in: Prof. Dr. Cramer, Colin	zugelassen Klausur WiSe 2017



## Prüfungsanmeldung über „Wahlfächer anmelden“

- Anmelden von Fremdleistungen, also Leistungen anderer Studiengänge, die z.B. im Rahmen eines Wahlbereichs im Curriculum vorgesehen sind
- **Aktuell funktioniert die Anmeldung über „Wahlfächer anmelden“ nur für das Fach „Islamische Religionslehre“ im Studiengang Lehramt Gymnasium B.Ed.**

Deshalb gilt für Wahlfächer und freiwillige Zusatzleistungen:

- Falls keine Anmeldung möglich ist, bitte per Email bei alma-Support melden



# Prüfungsanmeldung über „Wahlfächer anmelden“

Wahlfächer anmelden

Suche nach Prüfungen

Suchen Eingaben zurücksetzen ⓘ

- Schritt 1: Auswahl der Prüfung/SL aus Lehrveranstaltungsverzeichnis
- Schritt 2: Suche der Prüfung/SL in der Suchmaske

Prüfung

Prüfungsbezeichnung	<input type="text" value="Einleitung in das neue Testament"/>
Nummer	<input type="text"/>
Prüfungsdatum	<input type="text"/> ⓘ
Uhrzeit von	<input type="text"/>

- Schritt 3: Anmeldung zur Prüfung/SL

Die angemeldete Prüfung/SL wird dann im Studienplaner im vorgesehenen Modul angezeigt.

Wahlfächer anmelden

Suche nach Prüfungen

Neue Suche Suche ändern ⓘ

Suchbegriff/e: Prüfungsbezeichnung: Einleitung in das neue Testament ; Jahr: 2017 ; Semestertyp: Sommersemester

Gefundene Prüfungselemente

Typ	Prüfungsbezeichnung
<a href="#">Studienleistung</a>	VL Neues Testament

Neue Suche Suche ändern ⓘ

Ein Klick auf die Studienleistung öffnet die Details, z.B. den semesterabhängigen Titel

Hier wird die Prüfungsbezeichnung aus dem Modulhandbuch des „Herkunftsfachs“ angezeigt





# Kontakt bei technischen Fragen und Problemen

Wenn Sie Prüfungen/Wahlfächer/Ersatzleistungen nicht finden, zu denen Sie sich anmelden wollen oder können, dann setzen Sie sich mit uns umgehend in Verbindung!

**[alma-support@uni-tuebingen.de](mailto:alma-support@uni-tuebingen.de)**

- ✓ bitte mit Matrikelnummer, Uni-E-Mailadresse und allen relevanten Angaben zur Fehlermeldung