



Grundlagen der Web-Entwicklung

INF3172

Der Apache Web-Server Teil II


Thomas Walter

09.11.2023

Version 1.0



Apache
HTTP SERVER PROJECT



Neues Outlook: Schutz vor zu neugieriger Microsoft-Mail-App

Microsofts neues Outlook benimmt sich anders als bisherige Mailsoftware. Einige Lösungsansätze zum Schutz vor ungewolltem Datenabfluss.

Lesezeit: 4 Min.  In Pocket speichern

   257




(Bild: Tada Images / Shutterstock.com)

06:09 Uhr | Security

Von [Dirk Knap](#)

Die App, die den Namen "Neues Outlook" trägt und diverse bisherige Mailprogramme von Microsoft ersetzen soll, entpuppt sich als arg neugierig. Sie überträgt Zugangsdaten und Mails von Nicht-Microsoft-Konten an die Cloud-Server des Hauses. Der folgende Text stellt die Optionen vor, sich vor der App oder dem Datenabsaugen zu schützen.



15 Jahre iPhone: Wie das Smartphone sich zur Welteroberung aufmachte

Mit dem iPhone betrat Apple Neuland und setzte das Unternehmen auf eine Karte. Ein Blick zurück auf die bewegte Einführung eines Überfliegers.

Lesezeit: 17 Min. In Pocket speichern




(Bild: Dpa/John G. Mabanglo)

12:30 Uhr | Mac & i

Von Leo Becker

Ein iPod, ein Telefon und ein Internet-Kommunikator. Das sind nicht drei verschiedene Geräte, sondern eins – und wir nennen es iPhone". Mit diesen eingängigen Worten stellte Steve Jobs im Januar 2007 das iPhone vor – um circa 9:41 Uhr. Die Uhrzeit zeigt Apple auch heute noch prominent in Produktfotos. Von der Ankündigung bis zum Verkaufsstart vergingen mehrere Monate, in Deutschland kam das erste iPhone am 9. November 2007 in den Handel.



Stolz präsentierte Steve Jobs das erste iPhone.
(Bild: Dpa)





Ein richtiger Browser auf dem Smartphone: Eine der bahnbrechenden Neuerungen des ersten iPhones.




das Weihnachtsrätsel

- am 1. Advent 03.12.2023
ab 11.00h:
das Weihnachtsrätsel!



- Preise für schnellste Lösung und Verlosung weiterer
- Auflösung und Verlosung der Gewinne in der Vorlesung vor Weihnachten






bisher

- wir haben in Teil I den Apache-Webserver grundlegend kennen gelernt
 - Installation
 - Konfiguration
- nun: wir wollen Apache weiter an unsere Anforderungen anpassen:


Apache-Module





Apache-Module


- Apache ist *modular* aufgebaut
 - Funktionalität ist in Modulen gebündelt
 - Module erweitern den Apache
- je mehr Module desto
 - langsamer
 - unsicherer
- wird der Web-Server
 - **"weniger ist mehr"**





Arten von Modulen

- Module werden unterschieden
 - Module der ASF
 - werden mit dem Apache ausgeliefert
 - davon werden nur die "Standardmodule" per default installiert
 - Drittmodule
 - z.B. PHP
- statische und dynamische Module






statische und dynamische Module

- statische und dynamische Module
 - statische werden in den Apache Kern hineincompiliert und sind immer verfügbar
 - dynamische (so/dll) werden zur Laufzeit (beim Starten des Apache) gebunden

- statische sind schneller (insbesondere beim Start)
- dynamische sind flexibler
 - bei Update des Moduls muss *nur dieses* compiliert werden und nicht der ganze Web-Server
 - Drittmodule sind dynamisch





welche Module sind aktiv?

- Modulübersicht der statischen Module über

`httpd -l`

`apachectl -l`

```
134.2.2.38 - Internet-Prog SS 09 - SSH Secure Shell
File Edit View Window Help
Quick Connect Profiles
zrvwa01@infodienste:~/apache_test/bin$
zrvwa01@infodienste:~/apache_test/bin$ ./httpd -l
Compiled in modules:
core.c
mod_authn_file.c
mod_authn_default.c
mod_authn_ldap.c
```


```
[thomas@Vaux =>
[thomas@Vaux => ./httpd -l
Compiled in modules:
core.c
mod_so.c
http_core.c
prefork.c
```

```
DOS Shell
C:\Program Files\Apache Software Foundation\Apache24\bin>
C:\Program Files\Apache Software Foundation\Apache24\bin>
C:\Program Files\Apache Software Foundation\Apache24\bin>.\httpd.exe -l
Compiled in modules:
core.c
mod_win32.c
mpm_winnt.c
http_core.c
mod_so.c
```



```


zrvwa01@infodienste =>
zrvwa01@infodienste =>
zrvwa01@infodienste => ./apachectl -l
Compiled in modules:
  core.c
  mod_so.c
  http_core.c
  event.c
zrvwa01@infodienste =>
zrvwa01@infodienste =>
    
```





laden statischer Module


- dies wird bereits vor dem Compilieren (make) durch das Skript `configure` festgelegt






Laden dynamischer Module

- die dynamischen Module werden durch die zentrale Konfiguration *http.conf* geladen
- Direktive `LoadModule`





```
#  
# Dynamic Shared Object (DSO) Support  
#  
# To be able to use the functionality of a module which was built as a DSO you  
# have to place corresponding `LoadModule' lines at this location so the  
# directives contained in it are actually available _before_ they are used.  
# Statically compiled modules (those listed by `httpd -l') do not need  
# to be loaded here.  
#  
# Example:  
# LoadModule foo_module modules/mod_foo.so  
#  
LoadModule authn_file_module modules/mod_authn_file.so  
#LoadModule authn_dbm_module modules/mod_authn_dbm.so  
#LoadModule authn_anon_module modules/mod_authn_anon.so  
#LoadModule authn_dbd_module modules/mod_authn_dbd.so  
#LoadModule authn_socache_module modules/mod_authn_socache.so  
LoadModule authn_core_module modules/mod_authn_core.so  
LoadModule authz_host_module modules/mod_authz_host.so  
LoadModule authz_groupfile_module modules/mod_authz_groupfile.so  
LoadModule authz_user_module modules/mod_authz_user.so  
#LoadModule authz_dbm_module modules/mod_authz_dbm.so  
#LoadModule authz_owner_module modules/mod_authz_owner.so  
#LoadModule authz_dbd_module modules/mod_authz_dbd.so  
LoadModule authz_core_module modules/mod_authz_core.so  
#LoadModule authnz_ldap_module modules/mod_authnz_ldap.so  
LoadModule access_compat_module modules/mod_access_compat.so  
LoadModule auth_basic_module modules/mod_auth_basic.so  
#LoadModule auth_form_module modules/mod_auth_form.so  
#LoadModule auth_digest_module modules/mod_auth_digest.so  
#LoadModule allowmethods_module modules/mod_allowmethods.so  
#LoadModule file_cache_module modules/mod_file_cache.so  
#LoadModule cache_module modules/mod_cache.so  
#LoadModule cache_disk_module modules/mod_cache_disk.so  
#LoadModule cache_socache_module modules/mod_cache_socache.so  
#LoadModule socache_shmcb_module modules/mod_socache_shmcb.so  
#LoadModule socache_dbm_module modules/mod_socache_dbm.so  
#LoadModule socache_memcache_module modules/mod_socache_memcache.so  
#LoadModule watchdog_module modules/mod_watchdog.so
```





Übersicht über Module

- die Apache-Online-Dokumentation gibt eine Übersicht über die Apache Module (ASF-Module)

APACHE
HTTP SERVER PROJECT
Apache HTTP Server Version 2.4

Dokumentation zum Apache HTTP Server Version 2.4

Verfügbare Sprachen: da | de | en | es | fr | ja | ko | pt-br | ru | tr | zh-cn

Diese Übersetzung ist möglicherweise nicht mehr aktuell. Bitte prüfen Sie die englische Version auf die neuesten Änderungen.

Google-Suche

Hinweise zur Version	Benutzerhandbuch	Praxis / Anleitungen
Neue Funktionen in Version 2.3/2.4	Erste Schritte	Authentisierung und Autorisierung
Neue Funktionen in Version 2.1/2.2	An Adressen und Ports binden	Zugriffskontrolle
Neue Funktionen in Version 2.0	Konfigurationsdateien	CGI: Dynamische Inhalte
Upgrade auf Version 2.4	Konfigurationsabschnitte	.htaccess-Dateien
Apache-Lizenz	Caching von Inhalten	Server Side Includes (SSI)
Bedienungsanleitung	Content Negotiation	Web-Verzeichnisse für Benutzer (public_html)
Kompilieren und Installieren	Dynamic Shared Objects (DSO)	Plattform-spezifische Anmerkungen
Starten	Umgebungsvariablen	Microsoft Windows
Stoppn und Neustarten	Log-Dateien	RPM-basierte Systeme (Redhat / CentOS / Fedora)
Konfigurationsanweisungen	URLs auf das Dateisystem abbilden	Novell NetWare
Module	Performance-Hinweise	EBRDIC-Portierung
Multi-Processing-Module (MPMs)	Tipps zur Sicherheit	Weitere Themen
Filter	Serverweite Konfiguration	Häufig gestellte Fragen (FAQ)
Handler	SSL/TLS-Verschlüsselung	Seitenindex
Der Ausdrucksoarser	Suexec für CGI	Dokumentation für Entwickler
Server und Hilfsprogramme	Einführung in die URL-Manipulation	Mithilfe bei der Dokumentation
Glossar	Virtual-Hosts	Sonstiges
		Wiki

Verfügbare Sprachen: da | de | en | es | fr | ja | ko | pt-br | ru | tr | zh-cn

Module | Direktiven | FAQ | Glossar | Seitenindex





HTTP SERVER PROJECT

Apache HTTP Server Version 2.4

[Module](#) | [Direktiven](#) | [FAQ](#) | [Glossar](#) | [Seitenindex](#)[Apache](#) > [HTTP-Server](#) > [Dokumentation](#) > [Version 2.4](#)

Modul-Index

Verfügbare Sprachen: [de](#) | [en](#) | [es](#) | [fr](#) | [ja](#) | [ko](#) | [tr](#) | [zh-cn](#)

Nachfolgend ist eine Liste aller Module angegeben, die als Bestandteil der Distribution des Apache HTTP Servers mitgeliefert werden. Bitte beachten Sie auch die vollständige alphabetische Liste [aller Apache-HTTP-Server-Direktiven](#).

Kernfunktionen und Multi-Processing-Module

[core](#)

Ständig verfügbare Kernfunktionen des Apache HTTP Servers

[mpm_common](#)

Eine Sammlung von Direktiven, die in mehr als einem Multi-Processing-Modul (MPM) implementiert sind.

[event](#)

A variant of the [worker](#) MPM with the goal of consuming threads only for connections with active processing

[mpm_netware](#)

Multi-Processing Module implementing an exclusively threaded web server optimized for Novell NetWare

[mpmt_os2](#)

Hybrid multi-process, multi-threaded MPM for OS/2

[prefork](#)

Implementiert einen im Voraus forkenden Webserver ohne Thread-Unterstützung

[mpm_winnt](#)

Das Multi-Processing-Modul ist optimiert für Windows NT.

[worker](#)

Multi-Processing-Modul, das einen Hybrid-Webserver mit Multi-Thread und Multi-Prozess-Unterstützung implementiert

Andere Module

[A](#) | [B](#) | [C](#) | [D](#) | [E](#) | [F](#) | [H](#) | [I](#) | [L](#) | [M](#) | [N](#) | [P](#) | [R](#) | [S](#) | [U](#) | [V](#) | [W](#) | [X](#)

[mod_access_compat](#)

Group authorizations based on host (name or IP address)

[mod_actions](#)

Dieses Modul ermöglicht die Ausführung von CGI-Skripten in Abhängigkeit von Medientypen und Anfragemethoden.

- [Kernfunktionen und Multi-Processing-Module](#)
- [Andere Module](#)

Siehe auch


- [Multi-Processing-Module \(MPMs\)](#)
- [Kurzreferenz der Direktiven](#)



Klassifizierung von Modulen

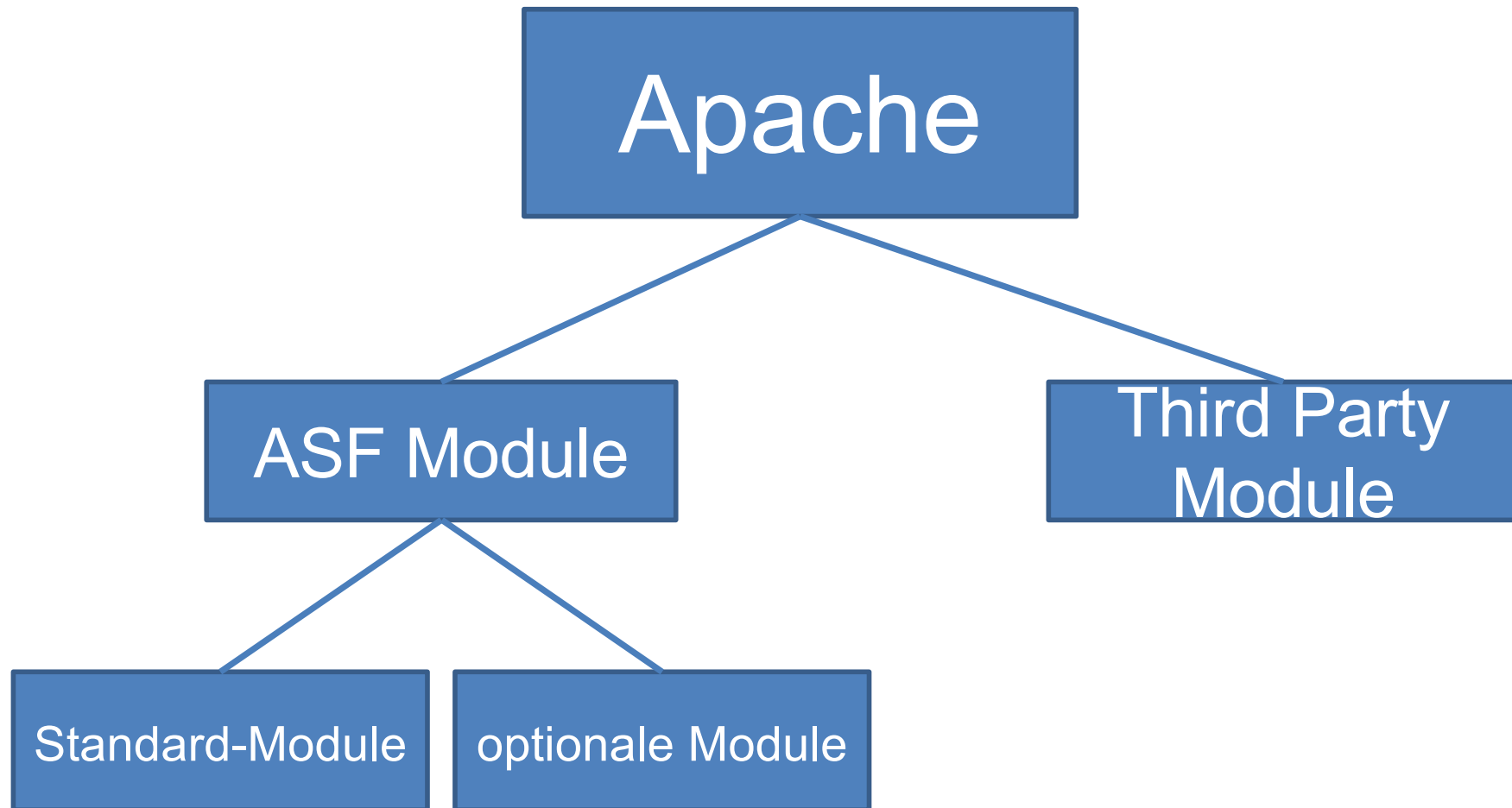
- Module der ASF
 - Standard-Module: werden mit Default-Konfiguration installiert
 - weitere ASF-Module

- Module von Drittanbietern
 - werden typischerweise dynamisch installiert





Klassifizierung von Modulen





```
thomas@PetitMouton-2 => ./configure --help
`configure' configures this package to adapt to many kinds of systems.
```

```
Usage: ./configure [OPTION]... [VAR=VALUE]...
```

```
To assign environment variables (e.g., CC, CFLAGS...), specify them as
VAR=VALUE.  See below for descriptions of some of the useful variables.
```

```
Defaults for the options are specified in brackets.
```

Configuration:

```
-h, --help                display this help and exit
  --help=short            display options specific to this package
  --help=recursive       display the short help of all the included packages
-V, --version            display version information and exit
-q, --quiet, --silent    do not print `checking ...' messages
  --cache-file=FILE      cache test results in FILE [disabled]
-C, --config-cache       alias for `--cache-file=config.cache'
-n, --no-create          do not create output files
  --srcdir=DIR           find the sources in DIR [configure dir or `..']
```

Installation directories:

```
--prefix=PREFIX          install architecture-independent files in PREFIX
                        [/usr/local/apache2]
--exec-prefix=EPREFIX    install architecture-dependent files in EPREFIX
                        [PREFIX]
```

```
By default, `make install' will install all the files in
`/usr/local/apache2/bin', `/usr/local/apache2/lib' etc.  You can specify
an installation prefix other than `/usr/local/apache2' using `--prefix',
for instance `--prefix=$HOME'.
```


For better control, use the options below.

Fine tuning of the installation directories:


```
--bindir=DIR          user executables [EPREFIX/bin]
--sbindir=DIR         system admin executables [EPREFIX/sbin]
--libexecdir=DIR     program executables [EPREFIX/libexec]
--sysconfdir=DIR     read-only single-machine data [PREFIX/etc]
--sharedstatedir=DIR modifiable architecture-independent data [PREFIX/com]
--localstatedir=DIR modifiable single-machine data [PREFIX/var]
--libdir=DIR         object code libraries [EPREFIX/lib]
--includedir=DIR     C header files [PREFIX/include]
--oldincludedir=DIR  C header files for non-gcc [/usr/include]
--datarootdir=DIR    read-only arch.-independent data root [PREFIX/share]
--datadir=DIR        read-only architecture-independent data [DATAROOTDIR]
--infodir=DIR        info documentation [DATAROOTDIR/info]
--localedir=DIR     locale-dependent data [DATAROOTDIR/locale]
--mandir=DIR        man documentation [DATAROOTDIR/man]
--docdir=DIR        documentation root [DATAROOTDIR/doc/PACKAGE]
--htmldir=DIR       html documentation [DOCDIR]
--dvidir=DIR        dvi documentation [DOCDIR]
--pdfdir=DIR        pdf documentation [DOCDIR]
--psdir=DIR         ps documentation [DOCDIR]
```

System types:

```
--build=BUILD       configure for building on BUILD [guessed]
--host=HOST         cross-compile to build programs to run on HOST [BUILD]
--target=TARGET     configure for building compilers for TARGET [HOST]
```


Optional Features:

```
--disable-option-checking  ignore unrecognized --enable/--with options
--disable-FEATURE         do not include FEATURE (same as --enable-FEATURE=no)
--enable-FEATURE[=ARG]    include FEATURE [ARG=yes]
--enable-layout=LAYOUT
--enable-dtrace           Enable DTrace probes
--enable-hook-probes      Enable APR hook probes
--enable-exception-hook   Enable fatal exception hook
--enable-load-all-modules
                          Load all modules
--enable-maintainer-mode  Turn on debugging and compile time warnings and load
                          all compiled modules
```

```
--enable-debugger-mode Turn on debugging and compile time warnings and turn
                        off optimization
--enable-pie            Build httpd as a Position Independent Executable
--enable-modules=MODULE-LIST
                        Space-separated list of modules to enable | "all" |
                        "most" | "few" | "none" | "reallyall"
--enable-mods-shared=MODULE-LIST
                        Space-separated list of shared modules to enable |
                        "all" | "most" | "few" | "reallyall"
--enable-mods-static=MODULE-LIST
                        Space-separated list of static modules to enable |
                        "all" | "most" | "few" | "reallyall"
--disable-authn-file   file-based authentication control
--enable-authn-dbm     DBM-based authentication control
--enable-authn-anon    anonymous user authentication control
--enable-authn-dbd     SQL-based authentication control
--enable-authn-socache Cached authentication control
--disable-authn-core   core authentication module
--disable-authz-host   host-based authorization control
--disable-authz-groupfile
                        'require group' authorization control
--disable-authz-user   'require user' authorization control
--enable-authz-dbm     DBM-based authorization control
--enable-authz-owner   'require file-owner' authorization control
--enable-authz-dbd     SQL based authorization and Login/Session support
--disable-authz-core   core authorization provider vector module
--enable-authnz-ldap   LDAP based authentication
--enable-authnz-fcgi   FastCGI authorizer-based authentication and
                        authorization
--disable-access-compat mod_access compatibility
--disable-auth-basic   basic authentication
--enable-auth-form     form authentication
--enable-auth-digest   RFC2617 Digest authentication
--enable-allowmethods restrict allowed HTTP methods
--enable-isapi         isapi extension support
--enable-file-cache    File cache
--enable-cache         dynamic file caching. At least one storage
                        management module (e.g. mod_cache_disk) is also
                        necessary.
--enable-cache-disk    disk caching module
--enable-cache-socache shared object caching module
```






```
--enable-socache-shmcb  shmcb small object cache provider
--enable-socache-dbm   dbm small object cache provider
--enable-socache-memcache
                           memcache small object cache provider
--enable-socache-dc    distcache small object cache provider
--enable-so             DSO capability. This module will be automatically
                           enabled unless you build all modules statically.
--enable-watchdog      Watchdog module
--enable-macro          Define and use macros in configuration files
--enable-dbd            Apache DBD Framework
--enable-bucketeer     buckets manipulation filter. Useful only for
                           developers and testing purposes.
--enable-dumpio        I/O dump filter
--enable-echo           ECHO server
--enable-example-hooks  Example hook callback handler module
--enable-case-filter    Example uppercase conversion filter
--enable-case-filter-in Example uppercase conversion input filter
--enable-example-ipc    Example of shared memory and mutex usage
--enable-buffer         Filter Buffering
--enable-data           RFC2397 data encoder
--enable-ratelimit     Output Bandwidth Limiting
--disable-reqtimeout   Limit time waiting for request from client
--enable-ext-filter     external filter module
--enable-request       Request Body Filtering
--enable-include       Server Side Includes
--disable-filter        Smart Filtering
--enable-reflector     Reflect request through the output filter stack
--enable-substitute    response content rewrite-like filtering
--enable-sed           filter request and/or response bodies through sed
--disable-charset-lite character set translation. Enabled by default only
                           on EBCDIC systems.
--enable-charset-lite  character set translation. Enabled by default only
                           on EBCDIC systems.
--enable-deflate       Deflate transfer encoding support
--enable-xml2enc       i18n support for markup filters
--enable-proxy-html    Fix HTML Links in a Reverse Proxy
--enable-http          HTTP protocol handling. The http module is a basic
                           one that enables the server to function as an HTTP
                           server. It is only useful to disable it if you want
                           to use another protocol module instead. Don't
                           disable this module unless you are really sure what
                           you are doing. Note: This module will always be
                           linked statically.
```






```
--disable-mime      mapping of file-extension to MIME. Disabling this
                    module is normally not recommended.
--enable-ldap      LDAP caching and connection pooling services
--disable-log-config logging configuration. You won't be able to log
                    requests to the server without this module.
--enable-log-debug  configurable debug logging
--enable-log-forensic forensic logging
--enable-logio      input and output logging
--enable-lua        Apache Lua Framework
--enable-luajit     Enable LuaJit Support
--disable-env       clearing/setting of ENV vars
--enable-mime-magic automagically determining MIME type
--enable-cern-meta  CERN-type meta files
--enable-expires    Expires header control
--disable-headers   HTTP header control
--enable-ident      RFC 1413 identity check
--enable-usertrack  user-session tracking
--enable-unique-id  per-request unique ids
--disable-setenvif  basing ENV vars on headers
--disable-version   determining httpd version in config files
--enable-remoteip   translate header contents to an apparent client
                    remote_ip
--enable-proxy      Apache proxy module
--enable-proxy-connect Apache proxy CONNECT module. Requires
                    --enable-proxy.
--enable-proxy-ftp  Apache proxy FTP module. Requires --enable-proxy.
--enable-proxy-http Apache proxy HTTP module. Requires --enable-proxy.
--enable-proxy-fcgi Apache proxy FastCGI module. Requires
                    --enable-proxy.
--enable-proxy-scgi Apache proxy SCGI module. Requires --enable-proxy.
--enable-proxy-fdpass Apache proxy to Unix Daemon Socket module. Requires
                    --enable-proxy.
--enable-proxy-wstunnel Apache proxy WebSocket Tunnel module. Requires
                    --enable-proxy.
--enable-proxy-ajp  Apache proxy AJP module. Requires --enable-proxy.
--enable-proxy-balancer Apache proxy BALANCER module. Requires
                    --enable-proxy.
--enable-proxy-express mass reverse-proxy module. Requires --enable-proxy.
--enable-proxy-hcheck reverse-proxy health-check module. Requires
                    --enable-proxy and --enable-watchdog.
--enable-session    session module
--enable-session-cookie session cookie module
--enable-session-crypto session crypto module
```



```
--enable-session-dbd      session dbd module
--enable-slotmem-shm      slotmem provider that uses shared memory
--enable-slotmem-plain    slotmem provider that uses plain memory
--enable-ssl              SSL/TLS support (mod_ssl)
--enable-ssl-staticlib-deps
                          link mod_ssl with dependencies of OpenSSL's static
                          libraries (as indicated by "pkg-config --static").
                          Must be specified in addition to --enable-ssl.
--enable-optional-hook-export
                          example optional hook exporter
--enable-optional-hook-import
                          example optional hook importer
--enable-optional-fn-import
                          example optional function importer
--enable-optional-fn-export
                          example optional function exporter
--enable-dialup           rate limits static files to dialup modem speeds
--enable-static-support   Build a statically linked version of the support
                          binaries
--enable-static-htpasswd  Build a statically linked version of htpasswd
--enable-static-htdigest  Build a statically linked version of htdigest
--enable-static-rotatelogs
                          Build a statically linked version of rotatelogs
--enable-static-logresolve
                          Build a statically linked version of logresolve
--enable-static-htdbm     Build a statically linked version of htdbm
--enable-static-ab        Build a statically linked version of ab
--enable-static-checkgid  Build a statically linked version of checkgid
--enable-static-htcacheclean
                          Build a statically linked version of htcacheclean
--enable-static-httxt2dbm
                          Build a statically linked version of httxt2dbm
--enable-static-fcgistarter
                          Build a statically linked version of fcgistarter
--enable-http2           HTTP/2 protocol handling in addition to HTTP
                          protocol handling. Implemented by mod_http2. This
                          module requires a libnghttp2 installation. See
                          --with-nghttp2 on how to manage non-standard
                          locations. This module is usually linked shared and
                          requires loading.
```





```
--enable-nghttp2-staticlib-deps    link mod_http2 with dependencies of libnghttp2's
                                   static libraries (as indicated by "pkg-config
                                   --static"). Must be specified in addition to
                                   --enable-http2.
--enable-proxy-http2              HTTP/2 proxy module. This module requires a
                                   libnghttp2 installation. See --with-nghttp2 on how
                                   to manage non-standard locations. Also requires
                                   --enable-proxy.
--enable-lbmethod-byrequests      Apache proxy Load balancing by request counting
--enable-lbmethod-bytraffic       Apache proxy Load balancing by traffic counting
--enable-lbmethod-bybusyness     Apache proxy Load balancing by busyness
--enable-lbmethod-heartbeat      Apache proxy Load balancing from Heartbeats
--enable-mpms-shared=MPM-LIST    Space-separated list of MPM modules to enable for
                                   dynamic loading. MPM-LIST=list | "all"
--enable-unixd                   unix specific support
--enable-privileges              Per-virtualhost Unix UserIDs and enhanced security
                                   for Solaris
--enable-heartbeat               Generates Heartbeats
--enable-heartmonitor            Collects Heartbeats
--enable-dav                     WebDAV protocol handling. --enable-dav also enables
                                   mod_dav_fs
--disable-status                 process/thread monitoring
--disable-autoindex              directory listing
--enable-asis                    as-is filetypes
--enable-info                    server information
--enable-suexec                  set uid and gid for spawned processes
--enable-cgid                    CGI scripts. Enabled by default with threaded MPMs
--enable-cgi                     CGI scripts. Enabled by default with non-threaded
                                   MPMs
--enable-dav-fs                 DAV provider for the filesystem. --enable-dav also
                                   enables mod_dav_fs.
--enable-dav-lock                DAV provider for generic locking
--enable-vhost-alias             mass virtual hosting module
--enable-negotiation             content negotiation
--disable-dir                    directory request handling
--enable-imagemap                server-side imagemaps
--enable-actions                 Action triggering on requests
```





```

--with-apr=PATH      prefix for installed APR or the full path to
                    apr-config
--with-apr-util=PATH prefix for installed APU or the full path to
                    apu-config
--with-pcre=PATH     Use external PCRE library
--with-port=PORT     Port on which to listen (default is 80)
--with-sslport=SSLPORT Port on which to securelisten (default is 443)
--with-distcache=PATH Distcache installation directory
--with-z=PATH        use a specific zlib library
--with-libxml2=PATH  location for libxml2
--with-lua=PATH      Path to the Lua 5.2/5.1 prefix
--with-ssl=PATH      OpenSSL installation directory
--with-nghttp2=PATH  nghttp2 installation directory
--with-mpm=MPM       Choose the process model for Apache to use by
                    default. MPM={event|worker|prefork|winnt} This will
                    be statically linked as the only available MPM
                    unless --enable-mpms-shared is also specified.

--with-module=module-type:module-file
                    Enable module-file in the modules/<module-type>
                    directory.

--with-program-name  alternate executable name
--with-suexec-bin    Path to suexec binary
--with-suexec-caller User allowed to call SuExec
--with-suexec-userdir User subdirectory
--with-suexec-docroot SuExec root directory
--with-suexec-uidmin Minimal allowed UID
--with-suexec-gidmin Minimal allowed GID
--with-suexec-logfile Set the logfile
--with-suexec-safepath Set the safepath
--with-suexec-umask  umask for suexec'd process

```

Some influential environment variables:

```

CC          C compiler command
CFLAGS      C compiler flags
LDFLAGS     linker flags, e.g. -L<lib dir> if you have libraries in a
            nonstandard directory <lib dir>
LIBS        libraries to pass to the linker, e.g. -l<library>
CPPFLAGS    (Objective) C/C++ preprocessor flags, e.g. -I<include dir> if
            you have headers in a nonstandard directory <include dir>
CPP         C preprocessor

```

Use these variables to override the choices made by `configure' or to help it to find libraries and programs with nonstandard names/locations.






einige ASF-Standardmodule

- mod_core
 - "Ständig verfügbare Kernfunktionen des Apache HTTP Servers"
 - Kerndirektiven wie Directory und DocumentRoot
 - muss vorhanden sein


- mod_access
 - Zugriffssteuerung auf Apache über Hostnamen oder IP-Adressen





einige ASF-Standardmodule


- mod_actions
 - Zuordnung von MIME-Typen zu CGI-Scripten
- mod_alias
 - ändern von URL-Pfaden auf anderes Verzeichnis (Alias) oder komplett andere URL
- mod_asis
 - Auslieferung von Dokumenten ohne HTTP-Header
 - nützlich für Redirects (Umleitungen)





einige ASF-Standardmodule

- mod_auth
 - passwortgeschützte Inhalte
 - einfachste Variante der Authentifizierung
- mod_autoindex
 - wenn keine Indexdatei vorhanden ist, wird ein Verzeichnisindex erzeugt
 - konfigurierbar
 - Sicherheit?!
 - etwa im cgi-bin-Verzeichnis...





mod_autoindex



Vorsicht Security, etwa bei cgi-bin





einige ASF-Standardmodule


- mod_cgi
 - Ausführen von CGI-Scripten
- mod_cgid
 - ähnlich mod_cgi, aber für multi-thread-Model
- mod_dir
 - legt Standards bei Zugriff auf Verzeichnis fest
 - Direktive **DirectoryIndex**
 - auch mehrere Angaben möglich, Reihenfolge wichtig
 - etwa `index.html index.php index.shtml`





einige ASF-Standardmodule

- mod_env
 - Zugriff auf Umgebungsvariablen für Apache bzw. Script
- mod_imap
 - serverseitige Image-Maps
- mod_include
 - Server Side Includes (SSI)
- mod_log_config
 - konfigurierbare Logfiles






einige ASF-Standardmodule

- mod_mime
 - Erzeugung von MIME-Headers (Multipurpose Internet Mail Extensions) aufgrund der Endung der auszuliefernden Datei


- mod_negotiation
 - Steuerung der Inhalte durch den HTTP-Header des Clientrequests
 - Bsp: Sprachanpassung an Client






einige ASF-Standardmodule

- `mod_setenvif`
 - Steuerung des Apaches (Umgebungsvariablen) durch die Clientanfrage
- `mod_so`
 - ermöglicht dynamische Module
 - dieses Modul muss statisch geladen werden
- `mod_status`
 - Statusbericht des Apache





mod_status



Apache Status x
 ← → ↻ 127.0.0.1/server-status

Apps M240 D800 HIS U Tü Zabbix Support für SVP... Benutzerhandb... Sony : SVZ1311...

Apache Server Status for 127.0.0.1 (via 127.0.0.1)

Server Version: Apache/2.4.9 (Win64) PHP/5.5.12
 Server MPM: WinNT
 Apache Lounge VC11 Server Built: Mar 16 2014 12:42:59

Current Time: Friday, 24-Oct-2014 12:12:28 Mitteleuropäische Sommerzeit
 Restart Time: Friday, 24-Oct-2014 12:10:33 Mitteleuropäische Sommerzeit
 Parent Server Config. Generation: 1
 Parent Server MPM Generation: 0
 Server uptime: 1 minute 55 seconds
 Server load: -1.00 -1.00 -1.00
 Total accesses: 3 - Total Traffic: 70 kB
 .0261 requests/sec - 623 B/second - 23.3 kB/request
 1 requests currently being processed, 63 idle workers

W

Scoreboard Key:
 " _ " Waiting for Connection, "s" Starting up, "r" Reading Request,
 "W" Sending Reply, "k" Keepalive (read), "d" DNS Lookup,
 "c" Closing connection, "L" Logging, "G" Gracefully finishing,
 "I" Idle cleanup of worker, "." Open slot with no current process

Srv	PID	Acc	M	SS	Req	Conn	Child	Slot	Client	VHost	Request
0-0	25352	0/3/3	W	0	0	0.0	0.07	0.07	127.0.0.1 ::1:80		GET /server-status HTTP/1.1

Srv Child Server number - generation
 PID SS Req Conn Child Slot Client VHost Request

Apache Server Status for 134.2.6.167 (via 134.2.6.167)

Server Version: Apache/2.4.46 (Unix)
 Server MPM: event
 Server Built: Nov 12 2020 09:37:06

Current Time: Wednesday, 25-Nov-2020 20:51:20 CET
 Restart Time: Wednesday, 25-Nov-2020 20:48:57 CET
 Parent Server Config. Generation: 5
 Parent Server MPM Generation: 4
 Server uptime: 2 minutes 23 seconds
 Server load: 0.03 0.03 0.00
 Total accesses: 11 - Total Traffic: 152 kB - Total Duration: 188
 CPU Usage: u.02 s.05 cu.04 cs.06 - .119% CPU load
 .0769 requests/sec - 1088 B/second - 13.8 kB/request - 17.0909 ms/request
 1 requests currently being processed, 99 idle workers

Slot	PID	Stopping	Connections		Threads		Async connections		
			total	accepting	busy	idle	writing	keep-alive	closing
0	27535	no	0	yes	1	24	0	0	0
1	27536	no	0	yes	0	25	0	0	0
2	27538	no	0	yes	0	25	0	0	0
3	27864	no	0	yes	0	25	0	0	0
Sum	4	0	0		1	99	0	0	0

W

.....

Scoreboard Key:


"_" Waiting for Connection, "s" Starting up, "R" Reading Request,
 "w" Sending Reply, "k" Keepalive (read), "D" DNS Lookup,
 "c" Closing connection, "L" Logging, "G" Gracefully finishing,
 "I" Idle cleanup of worker, "." Open slot with no current process

Srv	PID	Acc	M	CPU	SS	Req	Dur	Conn	Child	Slot	Client	Protocol	VHost	Request
0-4	27535	0/1/1	_	0.00	65	2	2	0.0	0.01	0.01	134.2.72.137	http/1.1	infodienste.uni-tuebingen.de:47	GET /manual/style/css/manual-print.css HTTP/1.1
0-4	27535	0/1/1	_	0.00	68	73	73	0.0	0.00	0.00	134.2.72.137	http/1.1	infodienste.uni-tuebingen.de:47	GET /manual/ HTTP/1.1
0-4	27535	0/1/1	_	0.00	65	0	0	0.0	0.00	0.00	134.2.72.137	http/1.1	infodienste.uni-tuebingen.de:47	GET /manual/style/css/manual-loose-100pc.css HTTP/1.1
0-4	27535	0/1/1	_	0.00	65	0	0	0.0	0.00	0.00	134.2.72.137	http/1.1	infodienste.uni-tuebingen.de:47	GET /manual/images/left.gif HTTP/1.1



ASF-Standardmodule


- `mod_userdir`
 - private Verzeichnisse für lokale User nach der Syntax
`http://servername/~username`





ASF-Module


- mod_auth_ldap
 - ldap-Authentifizierung
- mod_cache
 - Caching für Proxy
- mod_expires
 - setzt im HTTP-Header Expires





ASF-Module

- mod_headers
 - beliebige Veränderung des HTTP-Headers
- mod_info
 - Informationen über den Server - Vorsicht wg. Security
- mod_perl
 - integriert Perl-Interpreter in Apache und steigert damit wesentlich die Performance von Perl-Skripten
 - auch Caching kompilierter Perl-Skripte
 - es gibt auch mod_python, mod_ruby, mod_mono, ...





mod_info

Server Information x

127.0.0.1/server-info

Apache Server Information

Subpages:
[Configuration Files](#), [Server Settings](#), [Module List](#), [Active Hooks](#), [Available Providers](#)

Sections:
[Loaded Modules](#), [Server Settings](#), [Startup Hooks](#), [Request Hooks](#), [Other Hooks](#), [Providers](#)

Loaded Modules

[core.c](#), [http_core.c](#), [mod_access_compat.c](#), [mod_actions.c](#), [mod_alias.c](#), [mod_allowmethods.c](#), [mod_asis.c](#), [mod_auth_basic.c](#), [mod_auth_core.c](#), [mod_authn_core.c](#), [mod_authn_file.c](#), [mod_authz_core.c](#), [mod_authz_groupfile.c](#), [mod_authz_host.c](#), [mod_authz_user.c](#), [mod_autoindex.c](#), [mod_cgi.c](#), [mod_dir.c](#), [mod_env.c](#), [mod_include.c](#), [mod_info.c](#), [mod_isapi.c](#), [mod_log_config.c](#), [mod_mime.c](#), [mod_negotiation.c](#), [mod_php5.c](#), [mod_setenvif.c](#), [mod_so.c](#), [mod_status.c](#), [mod_win32.c](#), [mpm_winnt.c](#),

Server Settings

Server Version: Apache/2.4.9 (Win64) PHP/5.5.12
Apache Lounge VC11 Server Built: Mar 16 2014 12:42:59
Server loaded APR Version: 1.5.0
Compiled with APR Version: 1.5.0
Server loaded APU Version: 1.5.3
Compiled with APU Version: 1.5.3
Module Magic Number: 20120211:31
Hostname/port: 127.0.0.1:80
Timeouts: connection: 120 keep-alive: 5
MPM Name: WinNT



Apache Server Information

Subpages:

[Configuration Files](#), [Server Settings](#), [Module List](#), [Active Hooks](#), [Available Providers](#)

Sections:

[Loaded Modules](#), [Server Settings](#), [Startup Hooks](#), [Request Hooks](#), [Other Hooks](#), [Providers](#)

Loaded Modules

[core.c](#), [event.c](#), [http_core.c](#), [mod_access_compat.c](#), [mod_alias.c](#), [mod_auth_basic.c](#), [mod_authn_core.c](#), [mod_authn_file.c](#), [mod_authz_core.c](#), [mod_authz_groupfile.c](#), [mod_authz_host.c](#), [mod_authz_user.c](#), [mod_autoindex.c](#), [mod_dir.c](#), [mod_env.c](#), [mod_filter.c](#), [mod_headers.c](#), [mod_info.c](#), [mod_log_config.c](#), [mod_mime.c](#), [mod_negotiation.c](#), [mod_reqtimeout.c](#), [mod_setenvif.c](#), [mod_so.c](#), [mod_status.c](#), [mod_unixd.c](#), [mod_version.c](#),

Server Settings

Server Version: Apache/2.4.46 (Unix)

Server Built: Nov 12 2020 09:37:06

Server loaded APR Version: 1.6.5

Compiled with APR Version: 1.6.5

Server loaded APU Version: 1.6.1

Compiled with APU Version: 1.6.1

Module Magic Number: 20120211:93

Hostname/port: 134.2.6.167:4711

Timeouts: connection: 60 keep-alive: 5

MPM Name: event

MPM Information: Max Daemons: 3 Threaded: yes Forked: yes

Server Architecture: 64-bit

Server Root: /home/zrvwa01/apache_test

Config File: /home/zrvwa01/apache_test/conf/httpd.conf


Server Built With:

```
-D APR_HAS_SENDFILE
-D APR_HAS_MMAP
-D APR_HAVE_IPV6 (IPv4-mapped addresses enabled)
-D APR_USE_SYSVSEM_SERIALIZE
-D SINGLE_LISTEN_UNSERIALIZED_ACCEPT
-D APR_HAS_OTHER_CHILD
-D AP_HAVE_RELIABLE_PIPED_LOGS
-D HTTPD_ROOT="/home/zrvwa01/apache_test"
-D SUEXEC_BIN="/home/zrvwa01/apache_test/bin/suexec"
-D DEFAULT_PIDLOG="logs/httpd.pid"
-D DEFAULT_SCOREBOARD="logs/apache_runtime_status"
-D DEFAULT_ERRORLOG="logs/error_log"
```



ASF-Module


- `mod_proxy`
 - Proxy für HTTP und FTP
 - Alternative: Squid
- `mod_rewrite`
 - Umschreiben der URL durch regulären Ausdruck





ASF-Module

- mod_speling
 - korrigiert Schreibfehler in URL
 - wird tatsächlich so geschrieben
- mod_ssl
 - Schnittstelle von Apache zu OpenSSL
 - Ralf D. Engelschall
- mod_usertrack
 - verfolgt Benutzeraktionen
 - verwendet Cookies






ASF-Module

- „manual“

kein Modul, ein Alias

- Apache wird mit der eigenen Dokumentation ausgeliefert





HTTP SERVER PROJECT

Apache HTTP Server Version 2.4

[Module](#) | [Direktiven](#) | [FAQ](#) | [Glossar](#) | [Seitenind](#)

[Apache](#) > [HTTP-Server](#) > [Dokumentation](#)

Dokumentation zum Apache HTTP Server Version 2.4

Verfügbare Sprachen: [da](#) | [de](#) | [en](#) | [es](#) | [fr](#) | [ja](#) | [ko](#) | [pt-br](#) | [tr](#) | [zh-cn](#)

Diese Übersetzung ist möglicherweise nicht mehr aktuell. Bitte prüfen Sie die englische Version auf die neuesten Änderungen.

Hinweise zur Version

- [Neue Funktionen in Version 2.3/2.4](#)
- [Neue Funktionen in Version 2.1/2.2](#)
- [Neue Funktionen in Version 2.0](#)
- [Upgrade auf Version 2.4](#)
- [Apache-Lizenz](#)

Bedienungsanleitung

- [Kompilieren und Installieren](#)
- [Starten](#)
- [Stoppen und Neustarten](#)
- [Konfigurationsanweisungen](#)
- [Module](#)
- [Multi-Processing-Module \(MPMs\)](#)
- [Filter](#)
- [Handler](#)
- [Der Ausdrucksparser](#)
- [Server und Hilfsprogramme](#)
- [Glossar](#)

Benutzerhandbuch

- [Erste Schritte](#)
- [An Adressen und Ports binden](#)
- [Konfigurationsdateien](#)
- [Konfigurationsabschnitte](#)
- [Caching von Inhalten](#)
- [Content Negotiation](#)
- [Dynamic Shared Objects \(DSO\)](#)
- [Umgebungsvariablen](#)
- [Log-Dateien](#)
- [URLs auf das Dateisystem abbilden](#)
- [Performance-Hinweise](#)
- [Tipps zur Sicherheit](#)
- [Serverweite Konfiguration](#)
- [SSL/TLS-Verschlüsselung](#)
- [Suexec für CGI](#)
- [Einführung in die URL-Manipulation](#)
- [Virtual-Hosts](#)

Praxis / Anleitungen

- [Authentisierung und Autorisierung](#)
- [Zugriffskontrolle](#)
- [CGI: Dynamische Inhalte](#)
- [.htaccess-Dateien](#)
- [Server Side Includes \(SSI\)](#)
- [Web-Verzeichnisse für Benutzer \(public_html\)](#)

Plattform-spezifische Anmerkungen

- [Microsoft Windows](#)
- [RPM-basierte Systeme \(Redhat / CentOS / Fedora\)](#)
- [Novell NetWare](#)
- [EBCDIC-Portierung](#)

Weitere Themen

- [Häufig gestellte Fragen \(FAQ\)](#)
- [Seitenindex](#)
- [Dokumentation für Entwickler](#)
- [Mithilfe bei der Dokumentation](#)
- [Sonstiges](#)
- [Wiki](#)

Verfügbare Sprachen: [da](#) | [de](#) | [en](#) | [es](#) | [fr](#) | [ja](#) | [ko](#) | [pt-br](#) | [tr](#) | [zh-cn](#)






der config-Unterordner extra

- unter

<apachedir> /conf/extra

ausgelagerte Konfigurationsdateien, die je nach Setting von der httpd.conf nachgeladen werden





```
# Supplemental configuration
#
# The configuration files in the conf/extra/ directory can be
# included to add extra features or to modify the default configuration of
# the server, or you may simply copy their contents here and change as
# necessary.

# Server-pool management (MPM specific)
#Include conf/extra/httpd-mpm.conf

# Multi-language error messages
#Include conf/extra/httpd-multilang-errordoc.conf

# Fancy directory listings
#Include conf/extra/httpd-autoindex.conf

# Language settings
#Include conf/extra/httpd-languages.conf

# User home directories
#Include conf/extra/httpd-userdir.conf

# Real-time info on requests and configuration
Include conf/extra/httpd-info.conf

# Virtual hosts
#Include conf/extra/httpd-vhosts.conf

# Local access to the Apache HTTP Server Manual
Include conf/extra/httpd-manual.conf

# Distributed authoring and versioning (WebDAV)
#Include conf/extra/httpd-dav.conf

# Various default settings
#Include conf/extra/httpd-default.conf
```



```
zrvwa01@infodienste => ll
insgesamt 72
```

```
drwxr-xr-x  2 zrvwa01  4096 27. Okt 09:31 ./
drwxr-xr-x  4 zrvwa01    79 27. Okt 09:31 ../
-rw-r--r--  1 zrvwa01  2895 27. Okt 09:31 httpd-autoindex.conf
-rw-r--r--  1 zrvwa01  1852 27. Okt 09:31 httpd-dav.conf
-rw-r--r--  1 zrvwa01  2942 27. Okt 09:31 httpd-default.conf
-rw-r--r--  1 zrvwa01  1119 27. Okt 09:31 httpd-info.conf
-rw-r--r--  1 zrvwa01  5078 27. Okt 09:31 httpd-languages.conf
-rw-r--r--  1 zrvwa01  1409 27. Okt 09:31 httpd-manual.conf
-rw-r--r--  1 zrvwa01  4444 27. Okt 09:31 httpd-mpm.conf
-rw-r--r--  1 zrvwa01  2243 27. Okt 09:31 httpd-multilang-errordoc.conf
-rw-r--r--  1 zrvwa01 13518 27. Okt 09:31 httpd-ssl.conf
-rw-r--r--  1 zrvwa01   694 27. Okt 09:31 httpd-userdir.conf
-rw-r--r--  1 zrvwa01  1485 27. Okt 09:31 httpd-vhosts.conf
-rw-r--r--  1 zrvwa01  3161 27. Okt 09:31 proxy-html.conf
zrvwa01@infodienste =>
```





bedingte Konfiguration

- viele Direktiven sind nur möglich, wenn das entsprechende Modul geladen ist
- **bedingte Direktiven** werden nur aktiv, wenn das entsprechende Modul vorhanden ist:


```

- <IfModule ssl_module>
  SSLRandomSeed startup builtin
  SSLRandomSeed connect builtin
</IfModule>
  
```




Module von Drittanbietern


- neben den ASF-Modulen gibt es zahlreiche Module von **Drittanbietern**
- einige dieser Module sind mit der Zeit in das Apache-Projekt übernommen worden und werden heute mit dem Apache ausgeliefert
 - z.B. `mod_ssl` war bis Apache 2 ein Fremdmodul





Module von Drittanbietern


- wichtige Fremdmodule:
 - mod_php
 - mod_python
 - mod_perl
 - mod_ruby
 - (mod_fastcgi -> inzwischen ASF)





Apache Versionen


- aktuell ist 2.4
 - es gibt noch 1.3, 2.0 und 2.2
- Kernfunktionalität
 - Apache 1.3: Linux/Unix kloniert Prozesse durch fork
 Preforking: bereits im Vorfeld werden mehrere Kopien der Prozesse vorgehalten
 - funktioniert nicht unter Windows
 - Apache 2 (ab April 2002): Trennung von betriebssystem-abhängigen und betriebssystem-unabhängigen Funktionen





warum noch 1.3?

- Apache 1.3 ist immer noch im Einsatz und wird weiter entwickelt (insb. Security) - warum?
 - von 1.3 auf 2.0 hat sich die Apache-API stark verändert, so dass einige Fremdmodule nur für 1.3 verfügbar sind
 - Umstieg von 1.3 auf 2.x nicht ganz einfach





Apache

Portable Runtime Project

Apache Portable Runtime (APR)


- "The mission of the Apache Portable Runtime (APR) project is to create and maintain software libraries that provide a predictable and consistent interface to underlying platform-specific implementations. The primary goal is to provide an API to which software developers may code and be assured of predictable if not identical behaviour regardless of the platform on which their software is built, relieving them of the need to code special-case conditions to work around or take advantage of platform-specific deficiencies or features."





IP v6

- ab Apache 2 wird IP v6 voll unterstützt, wenn das zugrundeliegende Betriebssystem das neue Protokoll unterstützt






MPM: Multi Processing Modules

- ab Apache 2.0 MPMs
 - Auslagerung von Quellcode für Laufzeitverhalten
 - prozessbasiert oder Thread-basiert
 - auch Mischform: hybrides Laufzeitmodell (MPM_worker)
 - typische Direktiven
 - `ThreadsPerChild`
 - `MaxClients`
 - Beispiel: Modul `MPM_winnt`



Apache 2.2


- Änderungen von Apache 2.2 gegenüber 2.0
 - neue (einfachere) Authentifizierungs- und Autorisierungstools `mod_authn_alias`
 - load-balancer für `mod_proxy` (`mod_proxy_balancer`) und Integration des `Jserv`-Protokolls für Tomcat über `mod_proxy_ajp`
 - weitere Optimierungen bei MPM
 - vereinfachte Konfiguration





Apache 2.4

- Performanz verbessert
 - Default: Event-MPM-Modul setzt Threads ein
- über 40 (!) neue Module
 - fastCGI ist nun AFS-Modul
- zahlreiche Detailoptimierungen
 - Beispiel: Loglevel pro Verzeichnis





Apache HTTP Server Version 2.4

[Apache](#) > [HTTP Server](#) > [Documentation](#) > [Version 2.4](#)

Overview of new features in Apache HTTP Server 2.4

Available Languages: [en](#) | [fr](#) | [tr](#)

This document describes some of the major changes between the 2.2 and 2.4 versions of the Apache HTTP Server. For new features since version 2.0, see the [2.2 new features](#) document.

- [Core Enhancements](#)
- [New Modules](#)
- [Module Enhancements](#)
- [Program Enhancements](#)
- [Documentation](#)
- [Module Developer Changes](#)
- [Comments](#)

Core Enhancements

Run-time Loadable MPMs

Multiple MPMs can now be [built as loadable modules](#) at compile time. The MPM of choice can be configured at run time.

Event MPM

The [Event MPM](#) is no longer experimental but is now fully supported.

Asynchronous support

Better support for asynchronous read/write for supporting MPMs and platforms.

Per-module and per-directory LogLevel configuration

The [LogLevel](#) can now be configured per module and per directory. New levels `trace1` to `trace8` have been added above the `debug` log level.

Per-request configuration sections

[<If>](#), [<ElseIf>](#), and [<Else>](#) sections can be used to set the configuration based on per-request criteria.

General-purpose expression parser

A new expression parser allows to specify [complex conditions](#) using a common syntax in directives like [SetEnvIfExpr](#), [RewriteCond](#), [Header](#), [<If>](#), and others.


KeepAliveTimeout in milliseconds


... ..



Apache und Module

- Apache wird modular erweitert
- Unterscheidung
 - statisch/dynamisch
 - ASF: Standard / Optional / Fremdmodule (z.B PHP)
- modulspezifische Konfiguration
 - Direktive `<ifmodule ...>`
- Performance
- Sicherheit








Prozess oder Thread

- in aller Kürze:
 - Prozess: Ausführen eines Programms (auch Task)
 - Thread: (auch leichtgewichtiger Prozess):
Ausführungsstrang als Teil eines Prozesses
 - viele Threads zu einem Prozess (multithreading), die sich Ressourcen des Prozesses teilen
 - mögliches Problem: Kommunikation der Threads





Prozessmanagement

Apache 1.3

Hauptprozess des Apache

Kind 1

Kind 2

Kind 3

...





MPM_winnt-Prozessmodell

Hauptprozess des Apache

Kindprozess des Apache

Thread
1

Thread
2

Thread
3

...





hybrides Laufzeitmodell

Hauptprozess des Apache

Kindprozess 1

Kindprozess 2

...

Thread
1

Thread
2

Thread
3

Thread
4

...





Apache 1x gestartet


```
zrvwa01@infodienste =>
zrvwa01@infodienste =>
zrvwa01@infodienste => ps -ef|grep httpd|grep zrvwa01
zrvwa01  3519776      1  0 Nov02 ?          00:01:07 /home/zrvwa01/apache_test/bin/httpd -k start
zrvwa01  3519777 3519776  0 Nov02 ?          00:00:00 /home/zrvwa01/apache_test/bin/httpd -k start
zrvwa01  3519778 3519776  0 Nov02 ?          00:00:00 /home/zrvwa01/apache_test/bin/httpd -k start
zrvwa01  3519780 3519776  0 Nov02 ?          00:00:00 /home/zrvwa01/apache_test/bin/httpd -k start
zrvwa01  3567399 3519776  0 Nov02 ?          00:00:00 /home/zrvwa01/apache_test/bin/httpd -k start
zrvwa01  4125447 4125429  0 15:28 pts/91   00:00:00 grep httpd
zrvwa01@infodienste =>
zrvwa01@infodienste =>
```





Apache und Security


- Apache ist nach der Grundinstallation schon brauchbar geschützt
- ein paar Optimierungen sind meistens sinnvoll





Adresse und Ports


- Standard-Port ist 80, kann faktisch nicht geändert werden
 - Standard in HTTP
- durch die Listen-Direktive kann aber zum Port auch die IP-Adresse für den Apache festgelegt werden
 - **Listen 134.2.6.167:80**





Benutzer und Gruppen

- in der `httpd.conf` wird die Benutzerkennung und die Gruppenkennung für die Apache-Kindprozesse festgelegt
- hier sollte eine spezielle Kennung mit geringen Zugriffsrechten gewählt werden





Benutzer und Gruppen



```
<IfModule unixd_module>
#
# If you wish httpd to run as a different user or group, you must run
# httpd as root initially and it will switch.
#
# User/Group: The name (or #number) of the user/group to run httpd as.
# It is usually good practice to create a dedicated user and group for
# running httpd, as with most system services.
#
User daemon
Group daemon

</IfModule>
```





Schutz des Wurzelverzeichnis

```
#
# Deny access to the entirety of your server's filesystem. You must
# explicitly permit access to web content directories in other
# <Directory> blocks below.
#
<Directory />
    AllowOverride none
    Require all denied
</Directory>


#
# Note that from this point forward you must specifically allow
# particular features to be enabled - so if something's not working as
# you might expect, make sure that you have specifically enabled it
# below.
#
```





nicht zu viel über sich verraten

- Direktive `ServerSignature` auf Wert `Off` oder `Email` setzen
- `mod_status` und `mod_info` schützen!
– das ist defaultmäßig eingestellt





weniger ist mehr

- wird CGI wirklich benötigt?
- wird SSL wirklich benötigt?
- je weniger Module desto besser...






weitere Optimierung

- die Performance des Apache kann durch auf die Hardware angepasstes Compilieren merklich gesteigert werden
- für den gcc-Compiler relevant:
Die Umgebungsvariable **CFLAGS**
 - Festlegung der CPU-Architektur, der Speicherstruktur (L1/L2/L3), ...
 - Optimierungs-Level
https://wiki.gentoo.org/wiki/GCC_optimization





GCC optimization

Other languages: English • español • français • italiano • 日本語 • 한국어 • português

This guide provides an introduction to optimizing compiled code using safe, sane *CFLAGS* and *CXX*

Contents [hide]

- 1 Introduction
 - 1.1 What are CFLAGS and CXXFLAGS?
 - 1.2 How are they used?
 - 1.3 Misconceptions
 - 1.4 Ready?
- 2 Optimizing
 - 2.1 The basics
 - 2.2 -march
 - 2.3 -O
 - 2.4 -pipe
 - 2.5 -fomit-frame-pointer
 - 2.6 -msse, -msse2, -msse3, -mmmx, -m3dnow
- 3 Optimization FAQs
 - 3.1 But I get better performance with -funroll-loops -fomg-optimize!
 - 3.2 What about -O levels higher than 3?
 - 3.3 What about compiling outside the target machine?
 - 3.4 What about redundant flags?
 - 3.5 What about LDFLAGS?
 - 3.6 Can I use per-package flags?
- 4 See also
- 5 External resources



3.11 Options That Control Optimization

These options control various sorts of optimizations.

Without any optimization option, the compiler's goal is to reduce the cost of compilation and to make debugging produce the expected results. Statements are independent: if you stop the program with a breakpoint between statements, you can then assign a new value to any variable or change the program counter to any other statement in the function and get exactly the results you expect from the source code.

Turning on optimization flags makes the compiler attempt to improve the performance and/or code size at the expense of compilation time and possibly the ability to debug the program.

The compiler performs optimization based on the knowledge it has of the program. Compiling multiple files at once to a single output file mode allows the compiler to use information gained from all of the files when compiling each of them.

Not all optimizations are controlled directly by a flag. Only optimizations that have a flag are listed in this section.

Most optimizations are completely disabled at `-O0` or if an `-O` level is not set on the command line, even if individual optimization flags are specified. Similarly, `-Og` suppresses many optimization passes.

Depending on the target and how GCC was configured, a slightly different set of optimizations may be enabled at each `-O` level than those listed here. You can invoke GCC with `-Q --help=optimizers` to find out the exact set of optimizations that are enabled at each level. See [Options Controlling the Kind of Output](#), for examples.

`-O`
`-O1`


Optimize. Optimizing compilation takes somewhat more time, and a lot more memory for a large function.

With `-O`, the compiler tries to reduce code size and execution time, without performing any optimizations that take a great deal of compilation time.

`-O` turns on the following optimization flags:

```
-fauto-inc-dec
-fbranch-count-reg
-fcombine-stack-adjustments
-fcompare-elim
-fcprop-registers
-fdce
-fdefer-pop
-fdelayed-branch
-fdse
-fforward-propagate
-fguess-branch-probability
-fif-conversion
```

<https://gcc.gnu.org/onlinedocs/gcc/Optimize-Options.html>






virtuelle Hosts

- ein Apache-Server kann *viele Domains hosten*:

virtual hosts

– gibt es namensbasiert und IP-basiert





Apache-Dokumentation zu virtuellen Hosts

Verfügbare Sprachen: [de](#) | [en](#) | [fr](#) | [ja](#) | [ko](#) | [tr](#) | [zh-cn](#)

Diese Übersetzung ist möglicherweise nicht mehr aktuell. Bitte prüfen Sie die englische Version auf die neuesten Änderungen.

Der Begriff *virtueller Host* (Anm.d.Ü.: engl. 'virtual host') bezieht sich auf die Praxis, mehr als ein Webangebot (z.B. `www.company1.com` und `www.company2.com`) auf einer einzigen Maschine zu betreiben. Virtuelle Hosts können "IP-basiert" sein, was bedeutet, dass jedes Webangebot eine andere IP besitzt, oder "Namens-basiert", was bedeutet, dass unter jeder IP-Adresse mehrere Namen laufen. Die Tatsache, dass sie auf dem gleichen physischen Server laufen, ist für den Endbenutzer nicht offensichtlich.

Der Apache war einer der ersten Server, der IP-basierte virtuelle Hosts von Haus aus direkt unterstützt hat. Seit Version 1.1 unterstützt der Apache sowohl IP-basierte als auch namensbasierte virtuelle Hosts (vhosts). Letzteres wird zuweilen auch *Host-basiert* oder *non-IP-Virtual-Host* genannt.

Nachfolgend finden Sie eine Liste von Dokumenten, die alle Details der Unterstützung von virtuellen Hosts ab Apache Version 1.3 beschreiben.

Unterstützung virtueller Hosts

- [Namensbasierte virtuelle Hosts](#) (Mehr als ein Webangebot pro IP-Adresse)
- [IP-basierte virtuelle Hosts](#) (Eine IP-Adresse für jedes Webangebot)
- [Beispiele für virtuelles Hosts in typischen Installationen](#)
- [Datei-Deskriptor-Begrenzungen](#) (oder *Zu viele Protokolldateien*)
- [Dynamisch konfiguriertes Massen-Virtual-Hosting](#)
- [Tiefere Erörterung der Zuweisung virtueller Hosts](#)

Konfigurationsdirektiven

- [<VirtualHost>](#)
- [NameVirtualHost](#)
- [ServerName](#)
- [ServerAlias](#)
- [ServerPath](#)

Bei der Suche von Fehlern in Ihrer Virtual-Host-Konfiguration ist die Apache-Befehlszeilenoption `-S` möglicherweise hilfreich. Geben Sie dazu den folgenden Befehl ein:

```
/usr/local/apache2/bin/httpd -S
```

Diese Anweisung gibt eine Beschreibung aus, wie der Apache die Konfigurationsdatei analysiert hat. Eine sorgfältige Überprüfung der IP-Adressen und Servernamen kann helfen, Konfigurationsfehler aufzudecken. (Lesen Sie die Dokumentation zum [httpd](#)-Programm für weitere Befehlszeilenoptionen.)



<VirtualHost>-Direktive

Beschreibung: Enthält Direktiven, die nur auf bestimmte Hostnamen oder IP-Adressen angewendet werden

Syntax: <VirtualHost Adresse[:Port] [Adresse[:Port]] ...> ... </VirtualHost>

Kontext: Serverkonfiguration

Status: Core

Modul: core

<VirtualHost> und </VirtualHost> werden dazu verwendet, eine Gruppe von Direktiven zusammenzufassen, die nur auf einen bestimmten virtuellen Host angewendet werden. Jede Direktive, die im Virtual-Host-Kontext zulässig ist, kann verwendet werden. Wenn der Server eine Anfrage für ein bestimmtes Dokument eines bestimmten virtuellen Hosts empfängt, dann benutzt er die im <VirtualHost>-Container enthaltenen Konfigurationsanweisungen. Adresse kann sein:

- Die IP-Adresse des virtuellen Hosts.
- Ein voll qualifizierter Domainname für die IP-Adresse des virtuellen Hosts.
- Das Zeichen *, welches nur in Kombination mit NameVirtualHost * verwendet wird, um allen IP-Adressen zu entsprechen.
- Die Zeichenkette _default_, die nur mit IP-basierten virtuellen Hosts verwendet wird, um nicht zugewiesene IP-Adressen aufzufangen.

Beispiel

```
<VirtualHost 10.1.2.3>
  ServerAdmin webmaster@host.foo.com
  DocumentRoot /www/docs/host.foo.com
  ServerName host.foo.com
  ErrorLog logs/host.foo.com-error_log
  TransferLog logs/host.foo.com-access_log
</VirtualHost>
```

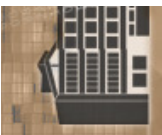
IPv6-Adressen müssen in eckigen Klammern angegeben werden, da die optionale Portnummer sonst nicht erkannt werden kann. Hier ein IPv6-Beispiel:


```
<VirtualHost [2001:db8::a00:20ff:fea7:ccea]>
  ServerAdmin webmaster@host.example.com
  DocumentRoot /www/docs/host.example.com
  ServerName host.example.com
  ErrorLog logs/host.example.com-error_log
  TransferLog logs/host.example.com-access_log
</VirtualHost>
```

Jeder virtuelle Host muss einer anderen IP-Adresse, einem anderen Port oder einem anderen Hostnamen für den Server entsprechen. Im ersten Fall muss die Servermaschine so eingerichtet sein, dass sie IP-Pakete für mehrere Adressen akzeptiert. (Wenn der Rechner nicht mehrere Netzwerkkarten besitzt, kann dies mit dem Befehl `ifconfig alias` durchgeführt werden -- sofern Ihr Betriebssystem das unterstützt).

Anmerkung

Die Verwendung von <VirtualHost> beeinflusst **nicht**, an welchen Adressen der Apache lauscht. Sie müssen mit [Listen](#) sicherstellen, dass der Apache an der richtigen Adresse lauscht.





```
zrvwa01@infodienste => more httpd-vhosts.conf
# Virtual Hosts
#
# Required modules: mod_log_config

# If you want to maintain multiple domains/hostnames on your
# machine you can setup VirtualHost containers for them. Most configurations
# use only name-based virtual hosts so the server doesn't need to worry about
# IP addresses. This is indicated by the asterisks in the directives below.
#
# Please see the documentation at
# <URL:http://httpd.apache.org/docs/2.4/vhosts/>
# for further details before you try to setup virtual hosts.
#
# You may use the command line option '-S' to verify your virtual host
# configuration.

#
# VirtualHost example:
# Almost any Apache directive may go into a VirtualHost container.
# The first VirtualHost section is used for all requests that do not
# match a ServerName or ServerAlias in any <VirtualHost> block.
#
<VirtualHost *:4711>
    ServerAdmin webmaster@dummy-host.example.com
    DocumentRoot "/home/zrvwa01/apache_test/docs/dummy-host.example.com"
    ServerName dummy-host.example.com
    ServerAlias www.dummy-host.example.com
    ErrorLog "logs/dummy-host.example.com-error_log"
    CustomLog "logs/dummy-host.example.com-access_log" common
</VirtualHost>

<VirtualHost *:4711>
    ServerAdmin webmaster@dummy-host2.example.com
    DocumentRoot "/home/zrvwa01/apache_test/docs/dummy-host2.example.com"
    ServerName dummy-host2.example.com
    ErrorLog "logs/dummy-host2.example.com-error_log"
    CustomLog "logs/dummy-host2.example.com-access_log" common
</VirtualHost>
```

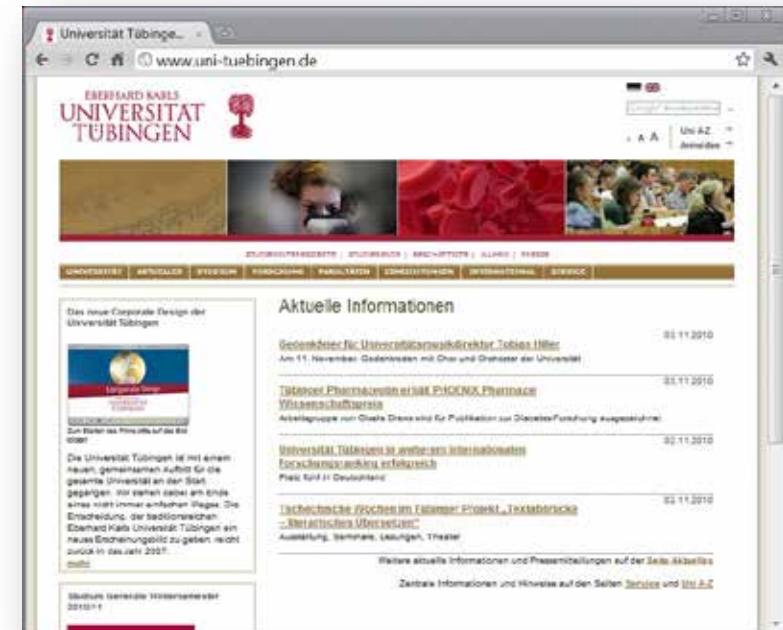


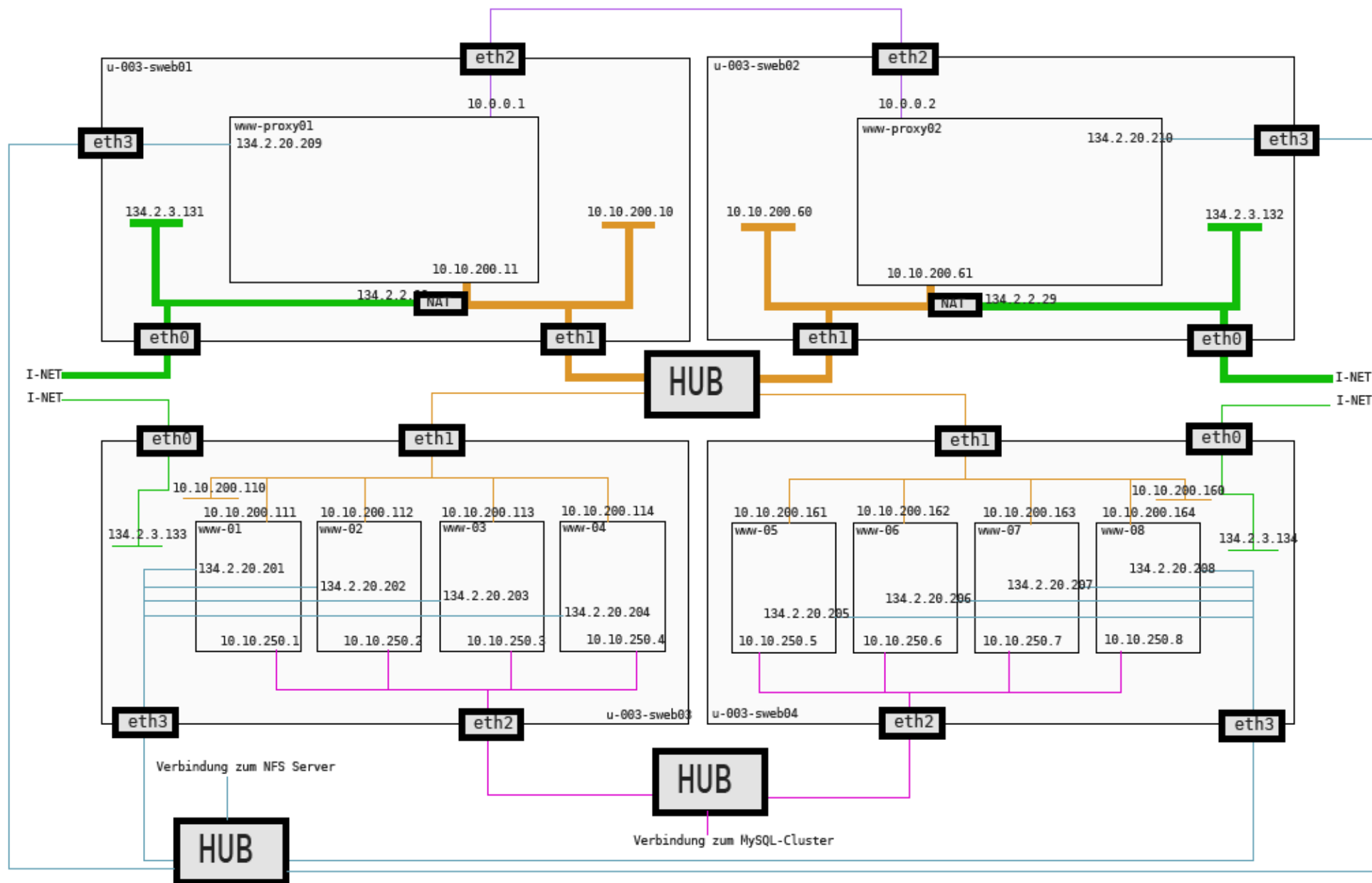


ein konkretes Beispiel

www.uni-tuebingen.de

- besteht zunächst aus zwei Proxy-Servern (Apaches mit mod_proxy)
- diese Verteilen die Anfragen auf acht Apaches jeweils auf einem virtuellen Server
- dort jeweils Apache mit PHP und damit TYPO3
- dahinter eine HA-MySQL-Lösung und ein zentrales nfs-Filesystem
- interne HeartBeat-Kommunikation





...und nun...

- haben wir den Apache-Web-Server genauer kennen gelernt
 - wir können Apache installieren, konfigurieren und haben verstanden, welche Rolle er heute einnimmt und wie er funktioniert



- als nächstes: Der Web-Server NGINX