



Online-Infoabend

Orientierungspraktikum

Montag, 15. Januar 2024
18.15 – 19.45 Uhr

Dr. Felician Führer • Regina Keller

Tübingen School of Education, Arbeitsbereich Studium und Lehre/Studienberatung



Heute




1. Zielsetzungen des OSP
2. Einbindung im Studienverlauf
3. konventionelle und alternative Form des OSP
(Lehr:werkstatt)
4. universitäre Vor- und Nachbereitung des OSP
5. Anmeldung zum OSP
6. Nachweis über erfolgreiches Bestehen des OSP
7. Weiterführende Informationen (Links) und
Ansprechpersonen



Heute

.....



1. Zielsetzungen des OSP
2. Einbindung im Studienverlauf
3. konventionelle und alternative Form des OSP (Lehr:werkstatt)
4. universitäre Vor- und Nachbereitung des OSP
5. Anmeldung zum OSP
6. Nachweis über erfolgreiches Bestehen des OSP
7. Weiterführende Informationen (Links) und Ansprechpersonen



Zielsetzungen des Orientierungspraktikums (OSP)

Das Orientierungspraktikum (OSP)

- **ist Teil des Bachelor of Education (B. Ed.)** in Baden-Württemberg
- **dient der Studien- und Berufsorientierung**
Studierende sollen die wesentlichen Entscheidungskriterien für ihre Studienwahl in der Schule und mit schulischen Gesprächspartnern reflektieren.
- findet i. d. R. an **einer Schule in Baden-Württemberg** statt:
allgemeinbildendes Gymnasium, berufsbildendes Gymnasium oder Gemeinschaftsschule
- umfasst einen **Zeitraum von drei Wochen** oder besteht aus der Teilnahme an der **Lehr:werkstatt**



Zielsetzungen des Orientierungspraktikums (OSP)

Das Orientierungspraktikum (OSP)

- **ist Teil des Bachelor of Education (B. Ed.)** in Baden-Württemberg

- **dient der Studien- und Berufsorientierung.**

Studierende sollen die wesentlichen Entscheidungskriterien für ihre Studienwahl in der Schule und mit schulischen Gesprächspartnern reflektieren.

findet i. d. R. an **einer Schule in Baden-Württemberg** statt:


allgemeinbildendes Gymnasium, berufsbildendes Gymnasium oder Gemeinschaftsschule

- umfasst einen **Zeitraum** von **drei Wochen** oder besteht aus der Teilnahme an der **Lehr:werkstatt**

Anerkannt werden auch Schulen außerhalb BaWü, wenn sie eine Sek II Stufe haben und Deutsche Schulen im Ausland (im Vorfeld Abklärung mit Martin Harant). Die Schule soll zumindest eines der studierten Fächer anbieten.



Heute



1. Zielsetzungen des OSP
2. Einbindung im Studienverlauf
3. konventionelle und alternative Form des OSP (Lehr:werkstatt)
4. universitäre Vor- und Nachbereitung des OSP
5. Anmeldung zum OSP
6. Nachweis über erfolgreiches Bestehen des OSP
7. Weiterführende Informationen (Links) und Ansprechpersonen



Das Orientierungspraktikum im Studienverlauf

Bildungswissenschaftliches Studium (BWS) im B. Ed.

Modul 1

Vorlesung
**Einführung in das Studium
der Bildungswissenschaften**

Orientierungspraktikum

Modul 2

Seminar
Beruf und Professionalität I
Personale Kompetenzen im
Lehrerberuf (PKL)
oder
Ethische Kompetenzen im
Lehrerberuf (EKL)

Seminar
Beruf und Professionalität II



Das Orientierungspraktikum im Studienverlauf

Bildungswissenschaftliches Studium (BWS) im B. Ed.

Modul 1

Voraussetzung

Besuch der Vorlesung, Klausur muss noch nicht bestanden sein

Einführung in das Studium
der Bildungswissenschaften

Orientierungspraktikum

Modul 2

Seminar
Beruf und Professionalität I
Personale Kompetenzen im
Lehrerberuf (PKL)
oder
Ethische Kompetenzen im
Lehrerberuf (EKL)

Seminar
Beruf und Professionalität II



Das Orientierungspraktikum im Studienverlauf

Bildungswissenschaftliches Studium (BWS) im B. Ed.

Modul 1

Voraussetzung

Besuch der Vorlesung, Klausur muss noch nicht bestanden sein

Einarbeitung in das Studium
der Bildungswissenschaften

Orientierungspraktikum

Voraussetzung

Modul 2

Seminar
Beruf und Professionalität I
Personale Kompetenzen im
Lehrerberuf (PKL)
oder
Ethische Kompetenzen im
Lehrerberuf (EKL)

Seminar
Beruf und Professionalität II



Das Orientierungspraktikum im Studienverlauf

Bildungswissenschaftliches Studium (BWS) im B. Ed.

Modul 1

Vorlesung
Einführung in das Studium
der Bildungswissenschaften

Orientierungspraktikum

- Das OSP kann **in der vorlesungsfreien Zeit des Wintersemesters** (ab Mitte Februar) oder **zum Ende des Sommersemesters** (i.d.R. mit Beginn des neuen Schuljahres Mitte September bis zum Vorlesungsbeginn Mitte Oktober) absolviert werden.
- **Studierende** der Universität Tübingen **können** den **Zeitraum**, in dem sie das OSP absolvieren wollen, unter den oben genannten Voraussetzungen **selbst bestimmen**.



Heute



1. Zielsetzungen des OSP
2. Einbindung im Studienverlauf
3. konventionelle und alternative Form des OSP
(Lehr:werkstatt)
4. universitäre Vor- und Nachbereitung des OSP
5. Anmeldung zum OSP
6. Nachweis über erfolgreiches Bestehen des OSP
7. Weiterführende Informationen (Links) und Ansprechpersonen



Konventionelle und alternative Form des OSP

Konventionell:

drei Wochen (Februar/März oder September/Oktober)

Alternativ: Lehr:werkstatt

- **ein Schuljahr**
- Tandem zwischen **Lehramtsstudierendem/r und erfahrener Lehrkraft**
- ersetzt an der Universität Tübingen das OSP im B. Ed. + Lehrveranstaltung im BWS



Dr. Felician-Michael Führer

felician.fuehrer@tuese.uni-tuebingen.de

Die Tübinger Lehr:werkstatt

Eine Alternative zum Orientierungspraktikum

Lehr:werkstatt: Vorteile für Lehramtsstudierende



- Starker Professionsbezug durch frühe **Entwicklung der Kompetenzen** zukünftiger Lehrkräfte
- **Intensive praxisnahe Erfahrungen**, langsames und tiefes Eintauchen in Schule und Unterricht
- „Näher dran“ an den Schülerinnen und Schülern und damit an zentralen Aspekten von Lernprozessen
- **Enge Zusammenarbeit** zwischen Studierenden und erfahrenen Lehrkräften
- Kennenlernen verschiedener Lehrkräfte und Unterrichtsstile



Lehr:werkstatt: Ablauf und Anmeldung

Februar - Mai 2024

Bewerbung
über
Bewerbungs-
formulare auf
TüSE-
Homepage

Juni - Juli 2024

Kennenlernen
und Bestätigen
der Tandems

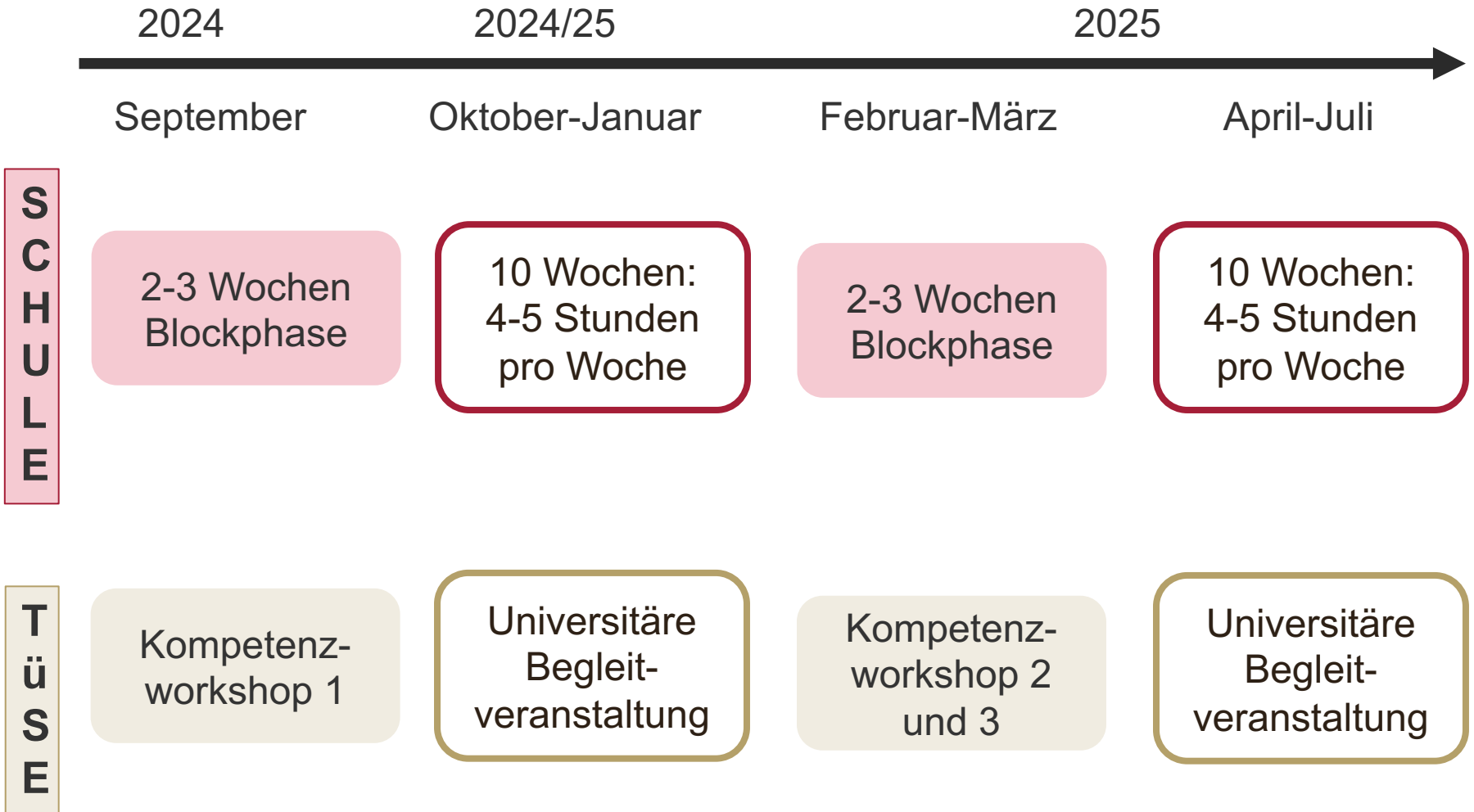
September 2024 - Juli 2025

Zeitraum der
Lehr:werkstatt
über das
gesamte
Schuljahr
hinweg

<https://uni-tuebingen.de/de/72453>



Lehr:werkstatt: Das Schuljahr auf einen Blick



Lehr:werkstatt: Elemente



- **Flexible** Präsenzphasen bzw. -tage an der
Praktikumsschule,
- ein Begleitseminar (aller 14 Tage, nur im
Semester) und
- 3 Kompetenzworkshops verteilt über das
Schuljahr



Lehr:werkstatt: Weitere Informationen



Die Lehr:werkstatt ersetzt:

- das Orientierungspraktikum (OSP)
 - das Wahlpflichtseminar Beruf & Professionalität 1 im Bildungswissenschaftlichen Studium (BWS)
- > insgesamt 6 ECTS

Mehr Infos:

- **Bewerbungsformulare** zum Ausfüllen bzw. Downloaden unter <https://uni-tuebingen.de/de/72453>
- **Kontakt:** felician.fuehrer@tuese.uni-tuebingen.de



„Durch die Lehr:werkstatt habe ich bereits nach wenigen Wochen einen viel tieferen Einblick in das Schulleben von der anderen Seite und kann mich durch die Praxis bereits viel besser mit meiner Lehrerrolle identifizieren. Dieses Praktikum hat mich noch einmal deutlich in meiner Berufswahl bestärkt.“
Lehr:werkerin (Tübingen)


„Die Teilnahme an der Lehrwerkstatt ermöglicht mir viele interessante Einblicke in den Schulalltag. So habe ich bereits Elternabend, Konferenz und Elterngespräche miterlebt. Besonders gut gefällt mir, dass man die Schüler der Klasse wirklich kennenlernt und von ihnen als Lehrkraft angesehen wird.“
Lehr:werkerin (Tübingen)

„Ein tolles Projekt für engagierte Studierende, die über den Tellerrand der Uni hinausschauen wollen und dabei nicht scheuen, Einsatz und Ideenreichtum mitzubringen. Die Lehr:werkstatt bietet nicht nur den Studierenden einen Praxiseinblick, sondern hat auch einen großen Mehrwert für Schülerinnen und Schüler.“
Lehr:mentorin (Tübingen)



Heute



1. Zielsetzungen des OSP
2. Einbindung im Studienverlauf
3. konventionelle und alternative Form des OSP (Lehr:werkstatt)
-  4. universitäre Vor- und Nachbereitung des OSP
5. Anmeldung zum OSP
6. Nachweis über erfolgreiches Bestehen des OSP
7. Weiterführende Informationen (Links) und Ansprechpersonen



Universitäre Vor- und Nachbereitung des OSP

Vorlesung *Einführung in die Bildungswissenschaften*:

Inhalte eröffnen Theorie und forschungsbezogene Perspektiven auf das Praxisfeld Schule und bereiten auf das OSP vor.

Praktische Erfahrungen in Schule und Unterricht während des Orientierungspraktikums

Seminare Modul 2


Beruf und Professionalität I und Beruf und Professionalität II

Erfahrungen werden aufgegriffen und theorie- und forschungsbezogen kontextualisiert bzw. reflektiert.



Heute



1. Zielsetzungen des OSP
2. Einbindung im Studienverlauf
3. konventionelle und alternative Form des OSP
(Lehr:werkstatt)
4. universitäre Vor- und Nachbereitung des OSP
-  5. Anmeldung zum OSP
6. Nachweis über erfolgreiches Bestehen des OSP
7. Weiterführende Informationen (Links) und Ansprechpersonen



Anmeldung zum Orientierungspraktikum

A Schule

- Online über **folgendes Portal**:
<https://www.lehrer-online-bw.de/,Lde/Startseite/Schulpraktika/Informationen>
- Anmeldung maximal sechs Monate im Voraus, die Plattform wird **jeweils zu Semesterbeginn** freigeschaltet und **endet mit Semesterende**.
- An der Schule Nachweis eines vollständigen Masernschutzes (§ 20 Absatz 9 Infektionsschutzgesetz (IfSG))



Anmeldung zum Orientierungspraktikum

A Schule

- Online über **folgendes Portal:**

<https://www.bw.de/Lde>

- Anmeldung über die Online-Plattform **und enden**

- An der Schule (Masernschutzgesetz (IfSG))

Informationen zum Orientierungspraktikum

Bevor Sie sich auf die Suche nach einer geeigneten Schule für das dreiwöchige Orientierungspraktikum begeben, empfehlen wir Ihnen die Lektüre

1. der [Hinweise zum Ablauf des dreiwöchigen Orientierungspraktikums](#) im Rahmen eines Bachelor-/Masterstudiengangs für das Lehramt Gymnasien (Handreichung des Ministeriums für Kultus, Jugend und Sport).
2. der [Dokumentation zur Online-Bewerbung zum Orientierungspraktikum](#)

Hinsichtlich der Absolvierung des Orientierungspraktikums sind u.a. folgende Hinweise für Sie **verbindlich**:

- [Informationen zum Nachweis des Masernschutzes](#)
- [Formblatt zum erforderlichen Nachweis des Masernschutzes](#)
- [Belehrung gemäß § 35 IfSG](#) ("Gesundheitsbelehrung")
- [Datenschutzbelehrung](#)
- [Verpflichtungserklärung nach § 6 des Landesdatenschutzgesetzes](#)



Anmeldung zum Orientierungspraktikum

B Regierungsbezirke

Stellen ▾

Einstellung ▾

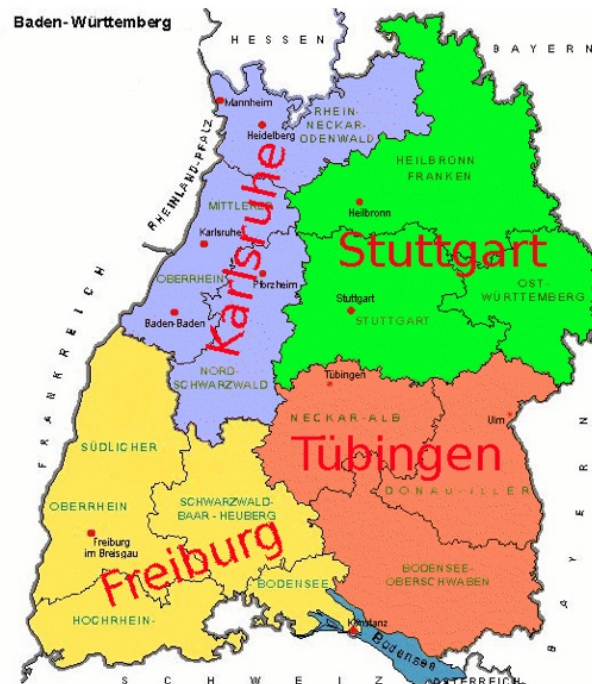
STEWI / Versetzung ▾

Vorbereitungsdienst ▾

Schulpraktika ▾

Fortbildung / Aufstieg ▾

BADEN-WÜRTTEMBERG



ONLINE-BEWERBUNG

Baden-Württemberg ist in vier Regierungsbezirke eingeteilt. Wenn Sie sich nun auf die Suche nach einem Praktikantenplatz begeben möchten, dann wählen Sie zunächst einen dieser Regierungsbezirke aus, um die Suche vorab entsprechend einzugrenzen.

Bitte wählen Sie einen der Regierungsbezirke aus:

- [Stuttgart](#) (nordöstlicher Teil von Baden-Württemberg)
- [Karlsruhe](#) (nordwestlicher Teil von Baden-Württemberg)
- [Freiburg](#) (südwestlicher Teil von Baden-Württemberg)
- [Tübingen](#) (südöstlicher Teil von Baden-Württemberg)



Anmeldung zum Orientierungspraktikum

- Die **Anmeldung** wird **jeweils zu Semesterbeginn** freigeschaltet und **endet mit Semesterende**.




- **Anmeldung beim Prüfungsamt über das Alma-Portal im Vorfeld**



Heute



1. Zielsetzungen des OSP
2. Einbindung im Studienverlauf
3. konventionelle und alternative Form des OSP
(Lehr:werkstatt)
4. universitäre Vor- und Nachbereitung des OSP
5. Anmeldung zum OSP
-  6. Nachweis über erfolgreiches Bestehen des OSP
7. Weiterführende Informationen (Links) und Ansprechpersonen



Nachweis über erfolgreiches Bestehen des OSP


- Die Schule bestätigt die erfolgreiche Teilnahme
→ **vorgefertigtes Formular**
- Das **Formular** wird dem **Prüfungsamt vorgelegt**
- Das Orientierungspraktikum wird dort **verbucht**
- Bescheinigung im Service-Büro des Prüfungsamtes:
→ **Originalbescheinigung** und **Kopie**
→ Die Kopie verbleibt im Prüfungsamt



Heute



1. Zielsetzungen des OSP
2. Einbindung im Studienverlauf
3. konventionelle und alternative Form des OSP
(Lehr:werkstatt)
4. universitäre Vor- und Nachbereitung des OSP
5. Anmeldung zum OSP
6. Nachweis über erfolgreiches Bestehen des OSP
7. Weiterführende Informationen (Links) und
Ansprechpersonen





Informationen / Links / Ansprechpersonen

- **Allgemeine Informationen zum OSP**

<https://uni-tuebingen.de/fakultaeten/wirtschafts-und-sozialwissenschaftliche-fakultaet/faecher/fachbereich-sozialwissenschaften/erziehungswissenschaft/studium/studiengaenge/gymnasiales-lehramt/bws-bachelor-und-master/#c720987>

- **Onlineportal zur Anmeldung zum OSP**

<https://www.lehrer-online-bw.de/,Lde/Startseite/Schulpraktika/Informationen>

- Verbuchung beim Prüfungsamt der Wi-So-Fakultät:

Daniela Junk: daniela.junk@uni-tuebingen.de

- **weiterführende Fragen zum OSP und BWS:**

PD Dr. Dr. **Martin Harant:** martin.harant@uni-tuebingen.de