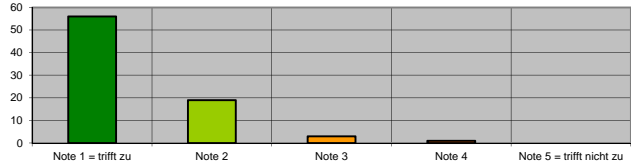
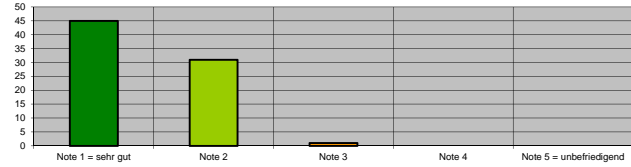
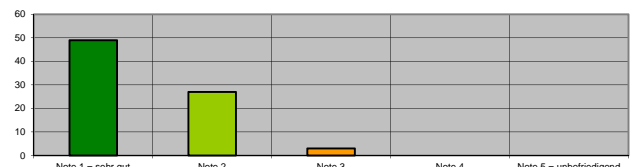


EISELE Grundkurs Strafrecht I Allgemeiner Teil

| | | Anzahl Fragebögen | 80 | | |
|---|--|---|-------------------------|-------------------|----------|
| 1.) Fragen über den/die Studierende/n | | | | | |
| a) Studiengang | | | | | |
| | | Jur. Staatsexamen | 78 | | |
| | | Nebenfach | 1 | | |
| b) Fachsemesterzahl | | | | | |
| | | 1. Semester | 79 | | |
| | | 2. Semester | 0 | | |
| | | 3. Semester | 0 | | |
| | | 4. Semester | 0 | | |
| | | 5. Semester | 0 | | |
| | | 6. Semester | 0 | | |
| | | 7. Semester | 0 | | |
| | | 8. Semester | 0 | | |
| | | 9. Semester | 0 | | |
| | | 10. Semester | 0 | | |
| | | 11. Semester | 0 | | |
| | | 12. Semester | 0 | | |
| | | 13. Semester ff. | 0 | | |
| c) Ich besuche diese Veranstaltung... | | | | | |
| | | im Studienplan vorgesehen | 71 | | |
| | | wegen der günstigen Veranstaltungszeit | 7 | | |
| | | wegen der/des VeranstalterIn | 32 | | |
| | | weil ich Interesse am Thema habe | 54 | | |
| | | zur Examensvorbereitung | 25 | | |
| | | zur Vorbereitung auf Klausuren / Hausarbeiten | 61 | | |
| d) Teilnahme an der Veranstaltung | | | | | |
| | | selten | 0 | | |
| | | gelegentlich | 0 | | |
| | | meistens | 14 | | |
| | | immer | 58 | | |
| e) Teilnahme an Veranstaltungen insgesamt in SWS | | | | | |
| | | | Vorlesungen/ Übungen | Fallbesprechungen | Seminare |
| | | 1-2 h | 0 | 7 | 2 |
| | | 3-4 h | 8 | 16 | 0 |
| | | 5-8 h | 11 | 32 | 0 |
| | | 9-14 h | 19 | 2 | 0 |
| | | 15-20 h | 28 | 0 | 0 |
| | | 21-30 h | 0 | 0 | 0 |
| | | > 30 h | 0 | 0 | 0 |
| 2.) Fragen zur Präsentation | | | | | |
| a) eingesetzte Medien dienen der Verständnishilfe | | | | | |
| | | Median | 1,39 | | |
| | | Durchschnitt | 1,55 | | |
| | | Note 1 = trifft zu | 44 | | |
| | | Note 2 | 28 | | |
| | | Note 3 | 3 | | |
| | | Note 4 | 3 | | |
| | | Note 5 = trifft nicht zu | 0 | | |
| | | werden nicht eingesetzt | 0 | | |
| b) ausgeteilte Materialien sind hilfreich | | | | | |
| | | Median | 1,16 | | |
| | | Durchschnitt | 1,30 | | |
| | | Note 1 = trifft zu | 60 | | |
| | | Note 2 | 16 | | |
| | | Note 3 | 1 | | |
| | | Note 4 | 2 | | |
| | | Note 5 = trifft nicht zu | 0 | | |
| | | werden nicht eingesetzt | 0 | | |
| 3.) Fragen zum Inhalt | | | | | |
| a) Die Gesamtveranstaltung hat eine klar erkennbare und durchgehaltene Gesamtkonzeption (roter Faden). | | | | | |
| | | Median | 1,32 | | |
| | | Durchschnitt | 1,44 | | |
| | | Note 1 = trifft zu | 48 | | |
| | | Note 2 | 27 | | |
| | | Note 3 | 4 | | |
| | | Note 4 | 0 | | |
| | | Note 5 = trifft nicht zu | 0 | | |

| | | |
|---|--------------------------|-------------|
| b) Jede Einzelsitzung ist klar strukturiert. | Median | 1,21 |
| | Durchschnitt | 1,34 |
| | Note 1 = trifft zu | 54 |
| | Note 2 | 20 |
| | Note 3 | 3 |
| | Note 4 | 0 |
| | Note 5 = trifft nicht zu | 0 |
| c) Der Stoff ist so angeordnet, dass in der Regel an die letzten Veranstaltungen angeknüpft und dann erst zu Neuem übergegangen wird. | Median | 1,18 |
| | Durchschnitt | 1,28 |
| | Note 1 = trifft zu | 57 |
| | Note 2 | 20 |
| | Note 3 | 1 |
| | Note 4 | 0 |
| | Note 5 = trifft nicht zu | 0 |
| d) Die Literaturangaben für Vor- und Nachbereitung der Veranstaltung sind hilfreich, erläutert bzw. nach Wichtigkeit abgestuft. | Median | 2,12 |
| | Durchschnitt | 2,14 |
| | Note 1 = trifft zu | 14 |
| | Note 2 | 13 |
| | Note 3 | 14 |
| | Note 4 | 3 |
| | Note 5 = trifft nicht zu | 0 |
| | werden nicht gemacht | 9 |
| kann ich nicht beurteilen | 26 | |
| e) Die Veranstaltung vermittelt Zusammenhänge und nicht nur Einzelprobleme. | Median | 1,30 |
| | Durchschnitt | 1,43 |
| | Note 1 = trifft zu | 48 |
| | Note 2 | 25 |
| | Note 3 | 4 |
| | Note 4 | 0 |
| | Note 5 = trifft nicht zu | 0 |
| f) Die Gewichtung zwischen Erläuterung der Theorie und Falllösung ist angemessen. | Median | 1,22 |
| | Durchschnitt | 1,30 |
| | Note 1 = trifft zu | 55 |
| | Note 2 | 24 |
| | Note 3 | 0 |
| | Note 4 | 0 |
| | Note 5 = trifft nicht zu | 0 |
| g) Veranstaltung stellt Bezüge her zu... ...anderen Rechtsgebieten | | |
| | Median | 1,96 |
| | Durchschnitt | 2,07 |
| | Note 1 = trifft zu | 20 |
| | Note 2 | 35 |
| | Note 3 | 11 |
| | Note 4 | 4 |
| | Note 5 = trifft nicht zu | 2 |
| kann ich nicht beurteilen | 6 | |
| ...aktueller Rechtsprechung | Median | 1,37 |
| | Durchschnitt | 1,54 |
| | Note 1 = trifft zu | 41 |
| | Note 2 | 23 |
| | Note 3 | 6 |
| | Note 4 | 1 |
| | Note 5 = trifft nicht zu | 0 |
| kann ich nicht beurteilen | 7 | |
| ...moralischen/ethischen Fragen | Median | 2,29 |
| | Durchschnitt | 2,41 |
| | Note 1 = trifft zu | 14 |
| | Note 2 | 24 |
| | Note 3 | 17 |
| | Note 4 | 9 |
| | Note 5 = trifft nicht zu | 2 |
| kann ich nicht beurteilen | 10 | |
| h) Prüfungsrelevanz des Stoffes wird deutlich gemacht | Median | 1,61 |
| | Durchschnitt | 1,76 |
| | Note 1 = trifft zu | 35 |
| | Note 2 | 28 |
| | Note 3 | 9 |
| | Note 4 | 4 |
| Note 5 = trifft nicht zu | 0 | |

| 4.) Fragen zum Schwierigkeitsgrad und zur Vor- und Nachbereitungszeit | | |
|---|---------------------------|-------------|
| a) Höhe des Arbeitsaufwandes für Vor- und Nachbereitung in SWS | 0 h | 3 |
| | 1-2 h | 56 |
| | 3-4 h | 17 |
| | 5-6 h | 2 |
| | > 6 h | 0 |
| b) Schwierigkeitsgrad der Veranstaltung | zu leicht | 0 |
| | gelegentlich zu leicht | 3 |
| | angemessen | 67 |
| | gelegentlich zu schwierig | 6 |
| | zu schwierig | 0 |
| 5.) Fragen zum Dozenten und Arbeitsatmosphäre | | |
| a) Atmosphäre ermutigt zu Fragen | Median | 1,43 |
| | Durchschnitt | 1,68 |
| | Note 1 = trifft zu | 42 |
| | Note 2 | 23 |
| | Note 3 | 10 |
| | Note 4 | 2 |
| | Note 5 = trifft nicht zu | 1 |
| b) Verhalten der Teilnehmer | Median | |
| | Durchschnitt | |
| | kooperativ | 20 |
| | konzentriert | 49 |
| | abgelenkt | 2 |
| | einige dominieren | 21 |
| | einige stören | 9 |
| c) Beurteilen Sie eigene Mitarbeit | Median | 1,66 |
| | Durchschnitt | 1,59 |
| | angemessen | 30 |
| | zu wenig | 44 |
| | zu viel | 0 |
| d) Sprechweise des Dozenten <i>laut (Note 1 = laut, Note 5 = leise)</i> <i>klar (Note 1 = klar, Note 5 = undeutlich)</i> <i>lebhaft (Note 1 = lebhaft, Note 5 = monoton)</i> | | 1,2 |
| | | 1,2 |
| | | 1,5 |
| | | |
| e) Über das Semester gesehen kann das Verhalten des/der DozentIn so charakterisiert werden: <i>gute Vorbereitung der Veranstaltung</i> | Median | 1,11 |
| | Durchschnitt | 1,21 |
| | Note 1 = trifft zu | 64 |
| | Note 2 | 13 |
| | Note 3 | 0 |
| | Note 4 | 1 |
| | Note 5 = trifft nicht zu | 0 |
| <i>klare Darstellung besonders bei schwierigen Sachverhalten</i> | Median | 1,37 |
| | Durchschnitt | 1,50 |
| | Note 1 = trifft zu | 45 |
| | Note 2 | 28 |
| | Note 3 | 4 |
| | Note 4 | 1 |
| | Note 5 = trifft nicht zu | 0 |
| <i>antwortet auf Fragen klar und hinreichend ausführlich</i> | Median | 1,22 |
| | Durchschnitt | 1,34 |
| | Note 1 = trifft zu | 55 |
| | Note 2 | 21 |
| | Note 3 | 3 |
| | Note 4 | 0 |
| | Note 5 = trifft nicht zu | 0 |
| <i>Der / Die DozentIn ist ohne größere Schwierigkeiten erreichbar / nach der Veranstaltung ansprechbar</i> | Median | 1,68 |
| | Durchschnitt | 1,77 |
| | Note 1 = trifft zu | 11 |
| | Note 2 | 11 |
| | Note 3 | 3 |
| | Note 4 | 1 |
| | Note 5 = trifft nicht zu | 0 |
| | kann ich nicht beurteilen | 52 |

| | | | | | | | | | | | | | | | | |
|---|--|---------------|-------------|---------------------|-------------|--------------------|----|--------|----|--------|---|--------|---|--------------------------|---|--|
| <p>man hat den Eindruck, dass die Veranstaltung ihm / ihr Spass macht</p> | <table border="1"> <tr><td>Median</td><td>1,06</td></tr> <tr><td>Durchschnitt</td><td>1,11</td></tr> <tr><td>Note 1 = trifft zu</td><td>71</td></tr> <tr><td>Note 2</td><td>7</td></tr> <tr><td>Note 3</td><td>1</td></tr> <tr><td>Note 4</td><td>0</td></tr> <tr><td>Note 5 = trifft nicht zu</td><td>0</td></tr> </table> | Median | 1,06 | Durchschnitt | 1,11 | Note 1 = trifft zu | 71 | Note 2 | 7 | Note 3 | 1 | Note 4 | 0 | Note 5 = trifft nicht zu | 0 | |
| Median | 1,06 | | | | | | | | | | | | | | | |
| Durchschnitt | 1,11 | | | | | | | | | | | | | | | |
| Note 1 = trifft zu | 71 | | | | | | | | | | | | | | | |
| Note 2 | 7 | | | | | | | | | | | | | | | |
| Note 3 | 1 | | | | | | | | | | | | | | | |
| Note 4 | 0 | | | | | | | | | | | | | | | |
| Note 5 = trifft nicht zu | 0 | | | | | | | | | | | | | | | |
| <p>f) Die vorhandenen technischen Hilfsmittel (Mikrofon, Lautsprecher, Projektoren) sind funktionstüchtig.</p> | <table border="1"> <tr><td>Median</td><td>1,44</td></tr> <tr><td>Durchschnitt</td><td>1,63</td></tr> <tr><td>Note 1 = trifft zu</td><td>42</td></tr> <tr><td>Note 2</td><td>28</td></tr> <tr><td>Note 3</td><td>6</td></tr> <tr><td>Note 4</td><td>2</td></tr> <tr><td>Note 5 = trifft nicht zu</td><td>1</td></tr> </table> | Median | 1,44 | Durchschnitt | 1,63 | Note 1 = trifft zu | 42 | Note 2 | 28 | Note 3 | 6 | Note 4 | 2 | Note 5 = trifft nicht zu | 1 | |
| Median | 1,44 | | | | | | | | | | | | | | | |
| Durchschnitt | 1,63 | | | | | | | | | | | | | | | |
| Note 1 = trifft zu | 42 | | | | | | | | | | | | | | | |
| Note 2 | 28 | | | | | | | | | | | | | | | |
| Note 3 | 6 | | | | | | | | | | | | | | | |
| Note 4 | 2 | | | | | | | | | | | | | | | |
| Note 5 = trifft nicht zu | 1 | | | | | | | | | | | | | | | |
| 6.) Fragen zum Verhältnis von Vorlesungen und begleitenden Fallbesprechungen: | | | | | | | | | | | | | | | | |
| <p>a) Die Fallbesprechung ergänzt die Vorlesung sinnvoll</p> | <table border="1"> <tr><td>Median</td><td>1,15</td></tr> <tr><td>Durchschnitt</td><td>1,26</td></tr> <tr><td>Note 1 = trifft zu</td><td>60</td></tr> <tr><td>Note 2</td><td>17</td></tr> <tr><td>Note 3</td><td>0</td></tr> <tr><td>Note 4</td><td>1</td></tr> <tr><td>Note 5 = trifft nicht zu</td><td>0</td></tr> </table> | Median | 1,15 | Durchschnitt | 1,26 | Note 1 = trifft zu | 60 | Note 2 | 17 | Note 3 | 0 | Note 4 | 1 | Note 5 = trifft nicht zu | 0 | |
| Median | 1,15 | | | | | | | | | | | | | | | |
| Durchschnitt | 1,26 | | | | | | | | | | | | | | | |
| Note 1 = trifft zu | 60 | | | | | | | | | | | | | | | |
| Note 2 | 17 | | | | | | | | | | | | | | | |
| Note 3 | 0 | | | | | | | | | | | | | | | |
| Note 4 | 1 | | | | | | | | | | | | | | | |
| Note 5 = trifft nicht zu | 0 | | | | | | | | | | | | | | | |
| <p>b) Wie oft haben Sie an der jeweils anderen Veranstaltung teilgenommen?</p> | <table border="1"> <tr><td>selten</td><td>0</td></tr> <tr><td>gelegentlich</td><td>2</td></tr> <tr><td>meistens</td><td>7</td></tr> <tr><td>immer</td><td>67</td></tr> </table> | selten | 0 | gelegentlich | 2 | meistens | 7 | immer | 67 | | | | | | | |
| selten | 0 | | | | | | | | | | | | | | | |
| gelegentlich | 2 | | | | | | | | | | | | | | | |
| meistens | 7 | | | | | | | | | | | | | | | |
| immer | 67 | | | | | | | | | | | | | | | |
| 7.) Gesamtbeurteilung | | | | | | | | | | | | | | | | |
| <p>a) Interesse am Thema hat als Folge dieser Veranstaltung zugenommen</p>  | <table border="1"> <tr><td>Median</td><td>1,21</td></tr> <tr><td>Durchschnitt</td><td>1,35</td></tr> <tr><td>Note 1 = trifft zu</td><td>56</td></tr> <tr><td>Note 2</td><td>19</td></tr> <tr><td>Note 3</td><td>3</td></tr> <tr><td>Note 4</td><td>1</td></tr> <tr><td>Note 5 = trifft nicht zu</td><td>0</td></tr> </table> | Median | 1,21 | Durchschnitt | 1,35 | Note 1 = trifft zu | 56 | Note 2 | 19 | Note 3 | 3 | Note 4 | 1 | Note 5 = trifft nicht zu | 0 | |
| Median | 1,21 | | | | | | | | | | | | | | | |
| Durchschnitt | 1,35 | | | | | | | | | | | | | | | |
| Note 1 = trifft zu | 56 | | | | | | | | | | | | | | | |
| Note 2 | 19 | | | | | | | | | | | | | | | |
| Note 3 | 3 | | | | | | | | | | | | | | | |
| Note 4 | 1 | | | | | | | | | | | | | | | |
| Note 5 = trifft nicht zu | 0 | | | | | | | | | | | | | | | |
| <p>b) Didaktische Fähigkeit des Dozenten</p>  | <table border="1"> <tr><td>Median</td><td>1,36</td></tr> <tr><td>Durchschnitt</td><td>1,43</td></tr> <tr><td>Note 1 = sehr gut</td><td>45</td></tr> <tr><td>Note 2</td><td>31</td></tr> <tr><td>Note 3</td><td>1</td></tr> <tr><td>Note 4</td><td>0</td></tr> <tr><td>Note 5 = unbefriedigend</td><td>0</td></tr> </table> | Median | 1,36 | Durchschnitt | 1,43 | Note 1 = sehr gut | 45 | Note 2 | 31 | Note 3 | 1 | Note 4 | 0 | Note 5 = unbefriedigend | 0 | |
| Median | 1,36 | | | | | | | | | | | | | | | |
| Durchschnitt | 1,43 | | | | | | | | | | | | | | | |
| Note 1 = sehr gut | 45 | | | | | | | | | | | | | | | |
| Note 2 | 31 | | | | | | | | | | | | | | | |
| Note 3 | 1 | | | | | | | | | | | | | | | |
| Note 4 | 0 | | | | | | | | | | | | | | | |
| Note 5 = unbefriedigend | 0 | | | | | | | | | | | | | | | |
| <p>c) Gesamtbeurteilung der Veranstaltung</p>  | <table border="1"> <tr><td>Median</td><td>1,31</td></tr> <tr><td>Durchschnitt</td><td>1,42</td></tr> <tr><td>Note 1 = sehr gut</td><td>49</td></tr> <tr><td>Note 2</td><td>27</td></tr> <tr><td>Note 3</td><td>3</td></tr> <tr><td>Note 4</td><td>0</td></tr> <tr><td>Note 5 = unbefriedigend</td><td>0</td></tr> </table> | Median | 1,31 | Durchschnitt | 1,42 | Note 1 = sehr gut | 49 | Note 2 | 27 | Note 3 | 3 | Note 4 | 0 | Note 5 = unbefriedigend | 0 | |
| Median | 1,31 | | | | | | | | | | | | | | | |
| Durchschnitt | 1,42 | | | | | | | | | | | | | | | |
| Note 1 = sehr gut | 49 | | | | | | | | | | | | | | | |
| Note 2 | 27 | | | | | | | | | | | | | | | |
| Note 3 | 3 | | | | | | | | | | | | | | | |
| Note 4 | 0 | | | | | | | | | | | | | | | |
| Note 5 = unbefriedigend | 0 | | | | | | | | | | | | | | | |
| <p>8.) Sonstige Anmerkungen genannt wurde unter anderem:</p> | <p>hier nicht ausgewertet siehe Fragebogen</p> | | | | | | | | | | | | | | | |