

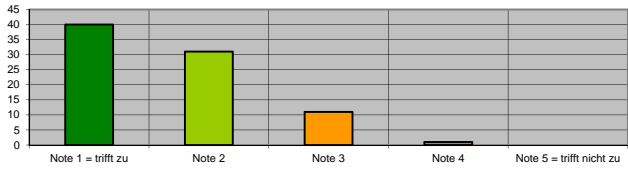
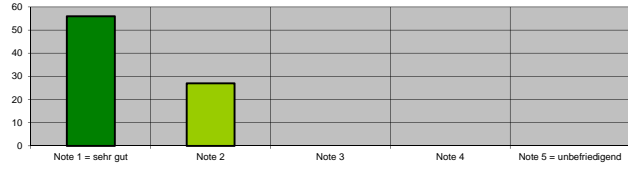
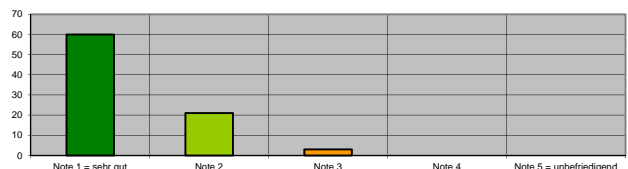
**EISELE Strafrecht I**

Anzahl Fragebögen 85

<b>1.) Fragen über den/die Studierende/n</b>				
<b>a) Studiengang</b>				
	Jur. Staatsexamen	72		
	Nebenfach	0		
<b>b) Fachsemesterzahl</b>				
	1. Semester	0		
	2. Semester	0		
	3. Semester	0		
	4. Semester	0		
	5. Semester	3		
	6. Semester	1		
	7. Semester	28		
	8. Semester	3		
	9. Semester	18		
	10. Semester	10		
	11. Semester	13		
	12. Semester	3		
	13. Semester ff.	2		
<b>c) Ich besuche diese Veranstaltung...</b>				
	im Studienplan vorgesehen	22		
	wegen der günstigen Veranstaltungszeit	10		
	wegen der/des VeranstalterIn	39		
	weil ich Interesse am Thema habe	24		
	zur Examensvorbereitung	82		
	zur Vorbereitung auf Klausuren / Hausarbeiten	22		
<b>d) Teilnahme an der Veranstaltung</b>				
	selten	0		
	gelegentlich	7		
	meistens	26		
	immer	46		
<b>e) Teilnahme an Veranstaltungen insgesamt in SWS</b>				
		Vorlesungen/ Übungen	Fallbesprechungen	Seminare
	1-2 h	2	2	8
	3-4 h	8	4	2
	5-8 h	19	0	0
	9-14 h	33	1	0
	15-20 h	12	0	0
	21-30 h	7	0	0
	> 30 h	0	0	0
<b>2.) Fragen zur Präsentation</b>				
<b>a) eingesetzte Medien dienen der Verständnishilfe</b>				
	<b>Median</b>	<b>1,11</b>		
	<b>Durchschnitt</b>	<b>1,21</b>		
	Note 1 = trifft zu	69		
	Note 2	13		
	Note 3	1		
	Note 4	1		
	Note 5 = trifft nicht zu	0		
	werden nicht eingesetzt	0		
<b>b) ausgeteilte Materialien sind hilfreich</b>				
	<b>Median</b>	<b>1,12</b>		
	<b>Durchschnitt</b>	<b>1,21</b>		
	Note 1 = trifft zu	68		
	Note 2	15		
	Note 3	0		
	Note 4	1		
	Note 5 = trifft nicht zu	0		
	werden nicht eingesetzt	0		
<b>3.) Fragen zum Inhalt</b>				
<b>a) Die Gesamtveranstaltung hat eine klar erkennbare und durchgehaltene Gesamtkonzeption (roter Faden).</b>				
	<b>Median</b>	<b>1,16</b>		
	<b>Durchschnitt</b>	<b>1,26</b>		
	Note 1 = trifft zu	62		
	Note 2	19		
	Note 3	1		
	Note 4	0		
	Note 5 = trifft nicht zu	0		

b) Jede Einzelsitzung ist klar strukturiert.	<b>Median</b>	<b>1,17</b>
	<b>Durchschnitt</b>	<b>1,27</b>
	Note 1 = trifft zu	62
	Note 2	20
	Note 3	1
	Note 4	0
	Note 5 = trifft nicht zu	0
c) Der Stoff ist so angeordnet, dass in der Regel an die letzten Veranstaltungen angeknüpft und dann erst zu Neuem übergegangen wird.	<b>Median</b>	<b>1,33</b>
	<b>Durchschnitt</b>	<b>1,59</b>
	Note 1 = trifft zu	50
	Note 2	22
	Note 3	7
	Note 4	3
	Note 5 = trifft nicht zu	1
d) Die Literaturangaben für Vor- und Nachbereitung der Veranstaltung sind hilfreich, erläutert bzw. nach Wichtigkeit abgestuft.	<b>Median</b>	<b>1,85</b>
	<b>Durchschnitt</b>	<b>1,93</b>
	Note 1 = trifft zu	22
	Note 2	23
	Note 3	12
	Note 4	3
	Note 5 = trifft nicht zu werden nicht gemacht kann ich nicht beurteilen	0 4 19
e) Die Veranstaltung vermittelt Zusammenhänge und nicht nur Einzelprobleme.	<b>Median</b>	<b>1,25</b>
	<b>Durchschnitt</b>	<b>1,38</b>
	Note 1 = trifft zu	55
	Note 2	23
	Note 3	4
	Note 4	0
	Note 5 = trifft nicht zu	0
f) Die Gewichtung zwischen Erläuterung der Theorie und Falllösung ist angemessen.	<b>Median</b>	<b>1,18</b>
	<b>Durchschnitt</b>	<b>1,31</b>
	Note 1 = trifft zu	60
	Note 2	18
	Note 3	2
	Note 4	1
	Note 5 = trifft nicht zu	0
g) Veranstaltung stellt Bezüge her zu... <i>...anderen Rechtsgebieten</i>	<b>Median</b>	<b>2,23</b>
	<b>Durchschnitt</b>	<b>2,35</b>
	Note 1 = trifft zu	14
	Note 2	26
	Note 3	17
	Note 4	7
	Note 5 = trifft nicht zu kann ich nicht beurteilen	2 16
<i>...aktueller Rechtsprechung</i>	<b>Median</b>	<b>1,23</b>
	<b>Durchschnitt</b>	<b>1,44</b>
	Note 1 = trifft zu	56
	Note 2	16
	Note 3	10
	Note 4	0
	Note 5 = trifft nicht zu kann ich nicht beurteilen	0 3
<i>...moralischen/ethischen Fragen</i>	<b>Median</b>	<b>2,21</b>
	<b>Durchschnitt</b>	<b>2,39</b>
	Note 1 = trifft zu	16
	Note 2	24
	Note 3	15
	Note 4	6
	Note 5 = trifft nicht zu kann ich nicht beurteilen	5 16
h) Prüfungsrelevanz des Stoffes wird deutlich gemacht	<b>Median</b>	<b>1,11</b>
	<b>Durchschnitt</b>	<b>1,19</b>
	Note 1 = trifft zu	69
	Note 2	14
	Note 3	1
	Note 4	0
Note 5 = trifft nicht zu	0	

4.) Fragen zum Schwierigkeitsgrad und zur Vor- und Nachbereitungszeit		
a) Höhe des Arbeitsaufwandes für Vor- und Nachbereitung in SWS	0 h	2
	1-2 h	38
	3-4 h	37
	5-6 h	3
	> 6 h	0
b) Schwierigkeitsgrad der Veranstaltung	zu leicht	0
	gelegentlich zu leicht	2
	angemessen	79
	gelegentlich zu schwierig	3
	zu schwierig	0
5.) Fragen zum Dozenten und Arbeitsatmosphäre		
a) Atmosphäre ermutigt zu Fragen	<b>Median</b>	<b>1,16</b>
	<b>Durchschnitt</b>	<b>1,26</b>
	Note 1 = trifft zu	64
	Note 2	20
	Note 3	1
	Note 4	0
	Note 5 = trifft nicht zu	0
b) Verhalten der Teilnehmer	<b>Median</b>	
	<b>Durchschnitt</b>	
	kooperativ	41
	konzentriert	52
	abgelenkt	2
	einige dominieren	15
	einige stören	3
c) Beurteilen Sie eigene Mitarbeit	<b>Median</b>	<b>1,42</b>
	<b>Durchschnitt</b>	<b>1,46</b>
	angemessen	44
	zu wenig	37
	zu viel	0
d) Sprechweise des Dozenten <i>laut (Note 1 = laut, Note 5 = leise)</i> <i>klar (Note 1 = klar, Note 5 = undeutlich)</i> <i>lebhaft (Note 1 = lebhaft, Note 5 = monoton)</i>		<b>1,2</b>
		<b>1,2</b>
		<b>1,4</b>
e) Über das Semester gesehen kann das Verhalten des/der DozentIn so charakterisiert werden: <i>gute Vorbereitung der Veranstaltung</i>	<b>Median</b>	<b>1,08</b>
	<b>Durchschnitt</b>	<b>1,13</b>
	Note 1 = trifft zu	72
	Note 2	11
	Note 3	0
	Note 4	0
<i>klare Darstellung besonders bei schwierigen Sachverhalten</i>	<b>Median</b>	<b>1,25</b>
	<b>Durchschnitt</b>	<b>1,38</b>
	Note 1 = trifft zu	57
	Note 2	24
	Note 3	4
	Note 4	0
<i>antwortet auf Fragen klar und hinreichend ausführlich</i>	<b>Median</b>	<b>1,15</b>
	<b>Durchschnitt</b>	<b>1,24</b>
	Note 1 = trifft zu	65
	Note 2	18
	Note 3	1
	Note 4	0
<i>Der / Die DozentIn ist ohne größere Schwierigkeiten erreichbar / nach der Veranstaltung ansprechbar</i>	<b>Median</b>	<b>1,19</b>
	<b>Durchschnitt</b>	<b>1,39</b>
	Note 1 = trifft zu	13
	Note 2	3
	Note 3	2
	Note 4	0
	Note 5 = trifft nicht zu	0
	kann ich nicht beurteilen	63

<p>man hat den Eindruck, dass die Veranstaltung ihm / ihr Spass macht</p>	<table border="1"> <tr><td><b>Median</b></td><td><b>1,20</b></td></tr> <tr><td><b>Durchschnitt</b></td><td><b>1,31</b></td></tr> <tr><td>Note 1 = trifft zu</td><td>57</td></tr> <tr><td>Note 2</td><td>21</td></tr> <tr><td>Note 3</td><td>2</td></tr> <tr><td>Note 4</td><td>0</td></tr> <tr><td>Note 5 = trifft nicht zu</td><td>0</td></tr> </table>	<b>Median</b>	<b>1,20</b>	<b>Durchschnitt</b>	<b>1,31</b>	Note 1 = trifft zu	57	Note 2	21	Note 3	2	Note 4	0	Note 5 = trifft nicht zu	0													
<b>Median</b>	<b>1,20</b>																											
<b>Durchschnitt</b>	<b>1,31</b>																											
Note 1 = trifft zu	57																											
Note 2	21																											
Note 3	2																											
Note 4	0																											
Note 5 = trifft nicht zu	0																											
<p>f) Die vorhandenen technischen Hilfsmittel (Mikrofon, Lautsprecher, Projektoren) sind funktionstüchtig.</p>	<table border="1"> <tr><td><b>Median</b></td><td><b>1,19</b></td></tr> <tr><td><b>Durchschnitt</b></td><td><b>1,39</b></td></tr> <tr><td>Note 1 = trifft zu</td><td>61</td></tr> <tr><td>Note 2</td><td>16</td></tr> <tr><td>Note 3</td><td>5</td></tr> <tr><td>Note 4</td><td>1</td></tr> <tr><td>Note 5 = trifft nicht zu</td><td>1</td></tr> </table>	<b>Median</b>	<b>1,19</b>	<b>Durchschnitt</b>	<b>1,39</b>	Note 1 = trifft zu	61	Note 2	16	Note 3	5	Note 4	1	Note 5 = trifft nicht zu	1													
<b>Median</b>	<b>1,19</b>																											
<b>Durchschnitt</b>	<b>1,39</b>																											
Note 1 = trifft zu	61																											
Note 2	16																											
Note 3	5																											
Note 4	1																											
Note 5 = trifft nicht zu	1																											
<b>6.) Fragen zum Verhältnis von Vorlesungen und begleitenden Fallbesprechungen:</b>																												
<p>a) Die Fallbesprechung ergänzt die Vorlesung sinnvoll</p>	<table border="1"> <tr><td><b>Median</b></td><td><b>2,50</b></td></tr> <tr><td><b>Durchschnitt</b></td><td><b>2,63</b></td></tr> <tr><td>Note 1 = trifft zu</td><td>1</td></tr> <tr><td>Note 2</td><td>3</td></tr> <tr><td>Note 3</td><td>3</td></tr> <tr><td>Note 4</td><td>0</td></tr> <tr><td>Note 5 = trifft nicht zu</td><td>1</td></tr> </table>	<b>Median</b>	<b>2,50</b>	<b>Durchschnitt</b>	<b>2,63</b>	Note 1 = trifft zu	1	Note 2	3	Note 3	3	Note 4	0	Note 5 = trifft nicht zu	1													
<b>Median</b>	<b>2,50</b>																											
<b>Durchschnitt</b>	<b>2,63</b>																											
Note 1 = trifft zu	1																											
Note 2	3																											
Note 3	3																											
Note 4	0																											
Note 5 = trifft nicht zu	1																											
<p>b) Wie oft haben Sie an der jeweils anderen Veranstaltung teilgenommen?</p>	<table border="1"> <tr><td>selten</td><td>4</td></tr> <tr><td>gelegentlich</td><td>2</td></tr> <tr><td>meistens</td><td>0</td></tr> <tr><td>immer</td><td>1</td></tr> </table>	selten	4	gelegentlich	2	meistens	0	immer	1																			
selten	4																											
gelegentlich	2																											
meistens	0																											
immer	1																											
<b>7.) Gesamtbeurteilung</b>																												
<p>a) Interesse am Thema hat als Folge dieser Veranstaltung zugenommen</p>  <table border="1"> <caption>Data for Bar Chart: Interesse am Thema hat als Folge dieser Veranstaltung zugenommen</caption> <thead> <tr><th>Note</th><th>Count</th></tr> </thead> <tbody> <tr><td>Note 1 = trifft zu</td><td>40</td></tr> <tr><td>Note 2</td><td>31</td></tr> <tr><td>Note 3</td><td>11</td></tr> <tr><td>Note 4</td><td>1</td></tr> <tr><td>Note 5 = trifft nicht zu</td><td>0</td></tr> </tbody> </table>	Note	Count	Note 1 = trifft zu	40	Note 2	31	Note 3	11	Note 4	1	Note 5 = trifft nicht zu	0	<table border="1"> <tr><td><b>Median</b></td><td><b>1,55</b></td></tr> <tr><td><b>Durchschnitt</b></td><td><b>1,67</b></td></tr> <tr><td>Note 1 = trifft zu</td><td>40</td></tr> <tr><td>Note 2</td><td>31</td></tr> <tr><td>Note 3</td><td>11</td></tr> <tr><td>Note 4</td><td>1</td></tr> <tr><td>Note 5 = trifft nicht zu</td><td>0</td></tr> </table>	<b>Median</b>	<b>1,55</b>	<b>Durchschnitt</b>	<b>1,67</b>	Note 1 = trifft zu	40	Note 2	31	Note 3	11	Note 4	1	Note 5 = trifft nicht zu	0	
Note	Count																											
Note 1 = trifft zu	40																											
Note 2	31																											
Note 3	11																											
Note 4	1																											
Note 5 = trifft nicht zu	0																											
<b>Median</b>	<b>1,55</b>																											
<b>Durchschnitt</b>	<b>1,67</b>																											
Note 1 = trifft zu	40																											
Note 2	31																											
Note 3	11																											
Note 4	1																											
Note 5 = trifft nicht zu	0																											
<p>b) Didaktische Fähigkeit des Dozenten</p>  <table border="1"> <caption>Data for Bar Chart: Didaktische Fähigkeit des Dozenten</caption> <thead> <tr><th>Note</th><th>Count</th></tr> </thead> <tbody> <tr><td>Note 1 = sehr gut</td><td>56</td></tr> <tr><td>Note 2</td><td>27</td></tr> <tr><td>Note 3</td><td>0</td></tr> <tr><td>Note 4</td><td>0</td></tr> <tr><td>Note 5 = unbefriedigend</td><td>0</td></tr> </tbody> </table>	Note	Count	Note 1 = sehr gut	56	Note 2	27	Note 3	0	Note 4	0	Note 5 = unbefriedigend	0	<table border="1"> <tr><td><b>Median</b></td><td><b>1,24</b></td></tr> <tr><td><b>Durchschnitt</b></td><td><b>1,33</b></td></tr> <tr><td>Note 1 = sehr gut</td><td>56</td></tr> <tr><td>Note 2</td><td>27</td></tr> <tr><td>Note 3</td><td>0</td></tr> <tr><td>Note 4</td><td>0</td></tr> <tr><td>Note 5 = unbefriedigend</td><td>0</td></tr> </table>	<b>Median</b>	<b>1,24</b>	<b>Durchschnitt</b>	<b>1,33</b>	Note 1 = sehr gut	56	Note 2	27	Note 3	0	Note 4	0	Note 5 = unbefriedigend	0	
Note	Count																											
Note 1 = sehr gut	56																											
Note 2	27																											
Note 3	0																											
Note 4	0																											
Note 5 = unbefriedigend	0																											
<b>Median</b>	<b>1,24</b>																											
<b>Durchschnitt</b>	<b>1,33</b>																											
Note 1 = sehr gut	56																											
Note 2	27																											
Note 3	0																											
Note 4	0																											
Note 5 = unbefriedigend	0																											
<p>c) Gesamtbeurteilung der Veranstaltung</p>  <table border="1"> <caption>Data for Bar Chart: Gesamtbeurteilung der Veranstaltung</caption> <thead> <tr><th>Note</th><th>Count</th></tr> </thead> <tbody> <tr><td>Note 1 = sehr gut</td><td>60</td></tr> <tr><td>Note 2</td><td>21</td></tr> <tr><td>Note 3</td><td>3</td></tr> <tr><td>Note 4</td><td>0</td></tr> <tr><td>Note 5 = unbefriedigend</td><td>0</td></tr> </tbody> </table>	Note	Count	Note 1 = sehr gut	60	Note 2	21	Note 3	3	Note 4	0	Note 5 = unbefriedigend	0	<table border="1"> <tr><td><b>Median</b></td><td><b>1,20</b></td></tr> <tr><td><b>Durchschnitt</b></td><td><b>1,32</b></td></tr> <tr><td>Note 1 = sehr gut</td><td>60</td></tr> <tr><td>Note 2</td><td>21</td></tr> <tr><td>Note 3</td><td>3</td></tr> <tr><td>Note 4</td><td>0</td></tr> <tr><td>Note 5 = unbefriedigend</td><td>0</td></tr> </table>	<b>Median</b>	<b>1,20</b>	<b>Durchschnitt</b>	<b>1,32</b>	Note 1 = sehr gut	60	Note 2	21	Note 3	3	Note 4	0	Note 5 = unbefriedigend	0	
Note	Count																											
Note 1 = sehr gut	60																											
Note 2	21																											
Note 3	3																											
Note 4	0																											
Note 5 = unbefriedigend	0																											
<b>Median</b>	<b>1,20</b>																											
<b>Durchschnitt</b>	<b>1,32</b>																											
Note 1 = sehr gut	60																											
Note 2	21																											
Note 3	3																											
Note 4	0																											
Note 5 = unbefriedigend	0																											
<p><b>8.) Sonstige Anmerkungen</b> genannt wurde unter anderem:</p>	<p>hier nicht ausgewertet siehe Fragebogen</p>																											