

WÖRTER

Windlicht


Name: _____



das Glas



das Transparentpapier



die Schere



der Kleister



der Pinsel



das Teelicht



die Streichhölzer

PLAN

Windlicht

Name: _____

Achte auf die Verbformen: streichen → **man** streicht zuschneiden → **man** schneidet zu
 kleben → **man** klebt hineinstellen → **man** stellt hinein

1.



Zuerst

schneidet

man das Transparentpapier mit der Schere

zu.

2.



Mit dem Pinsel

streicht

man Kleister auf das Glas.

3.



Darauf

klebt

man die zugeschnittenen Papierstücke.

4.



Das beklebte Glas

muss

man dann ein paar Minuten

trocknen lassen.

5.



Danach

stellt

man ein Teelicht

hinein.

6.



Jetzt

kann

man das Teelicht mit einem Streichholz

anzünden.

BERICHT Windlicht

Name: _____

Achte auf die Verbformen:

kleben → geklebt


hineinstellen → hineingestellt


zuschneiden → zugeschnitten


anzünden → angezündet

streichen → gestrichen

1.		Zuerst	habe	ich das Transparentpapier _____	zugeschnitten.	<input type="checkbox"/>
----	---	--------	------	---------------------------------	----------------	--------------------------

2.		_____	habe	ich Kleister auf das Glas	gestrichen.	<input type="checkbox"/>
----	---	-------	------	---------------------------	-------------	--------------------------

3.		Darauf	habe	ich die zugeschnittenen Papierstücke	geklebt.	<input type="checkbox"/>
----	---	--------	------	--------------------------------------	----------	--------------------------

4.		Das beklebte Glas	habe	ich dann ein paar Minuten	trocknen lassen.	<input type="checkbox"/>
----	--	-------------------	------	---------------------------	------------------	--------------------------

5.		Danach	habe	ich ein Teelicht	hineingestellt.	<input type="checkbox"/>
----	---	--------	------	------------------	-----------------	--------------------------

6.		Zuletzt	habe	ich das Teelicht _____	angezündet.	<input type="checkbox"/>
----	---	---------	------	------------------------	-------------	--------------------------

mit dem Pinsel
mit einem Streichholz
mit einer Schnur
mit der Schere