

WÖRTER Windlicht

Name: _____















- der Pinsel
- die Schere
- das Glas
- die Streichhölzer
- das
Transparentpapier
- das Teelicht
- der Kleister


PLAN Windlicht


Name: _____

Achte auf die Verbformen: streichen → man streicht zuschneiden → man schneidet zu
kleben → man klebt hineinstellen → man stellt hinein


1.  Zuerst schneidet man das Transparentpapier mit der Schere zu.

2.  Mit dem Pinsel _____ man Kleister auf das Glas.

3.  Darauf _____ man die zugeschnittenen Papierstücke.

4.  Das beklebte Glas muss man dann ein paar Minuten trocknen lassen.

5.  Danach _____ man ein Teelicht hinein.


6.  Jetzt kann man das Teelicht mit einem Streichholz _____.


kleben
anzünden
streichen
hineinstellen


BERICHT Windlicht


Name: _____

Achte auf die Verbformen: kleben → **geklebt** hineinstellen → **hineingestellt** zuschneiden → **zugeschnitten**
anzünden → **angezündet** streichen → **gestrichen**

1.  Zuerst **habe** ich das Transparentpapier _____ **zugeschnitten.**

2.  _____ **habe** ich Kleister auf das Glas **gestrichen.**

3.  Darauf **habe** ich die zugeschnittenen Papierstücke **geklebt.**

4.  Das beklebte Glas **habe** ich dann ein paar Minuten **trocknen lassen.**

5.  Danach **habe** ich ein Teelicht **hineingestellt.**

6.  Zuletzt **habe** ich das Teelicht _____ **angezündet.**