

## WÖRTER

## Gurkenscheiben mit Salz

Name: \_\_\_\_\_



die Gurke

\_\_\_\_\_



das Salz

\_\_\_\_\_



der Schäler

\_\_\_\_\_



das Messer

\_\_\_\_\_



das Brett

\_\_\_\_\_



der Teller

\_\_\_\_\_



die Schüssel

\_\_\_\_\_








die Gabel

\_\_\_\_\_

## PLAN

## Gurkenscheiben mit Salz

Name: \_\_\_\_\_

1.		Zuerst	muss	ich die Gurke mit dem Schäler	schälen.
2.		Danach	muss	ich die Gurke auf dem Brett in Scheiben	schneiden.
3.		Die Gurkenscheiben	muss	ich dann auf den Teller oder in die Schüssel	legen.
4.		Dann	muss	ich etwas Salz auf die Gurkenscheiben	streuen.
5.		Zuletzt	kann	ich die Gurkenscheiben mit der Hand oder mit der Gabel	essen.

BERICHT


Gurkenscheiben mit Salz


Name: \_\_\_\_\_


Achte auf die Verbformen:

schälen → geschält  
legen → gelegt  
streuen → gestreut


essen → gegessen  
schneiden → geschnitten


1.		Zuerst	habe	ich die Gurke mit dem Schäler	geschält.	<input type="checkbox"/>
----	---	--------	------	-------------------------------	-----------	--------------------------

2.		Danach	habe	ich die Gurke auf dem Brett in Scheiben	geschnitten.	<input type="checkbox"/>
----	---	--------	------	---	--------------	--------------------------

3.		Die Gurkenscheiben	habe	ich dann _____	gelegt.	<input type="checkbox"/>
----	--	--------------------	------	----------------	---------	--------------------------

auf den Teller  
oder  
in die Schüssel

4.		Dann	habe	ich etwas Salz auf die Gurkenscheiben	gestreut.	<input type="checkbox"/>
----	---	------	------	---------------------------------------	-----------	--------------------------

5.		Zuletzt	habe	ich die Gurkenscheiben _____	gegessen.	<input type="checkbox"/>
----	---	---------	------	------------------------------	-----------	--------------------------

mit der Hand  
oder  
mit der Gabel