

Universität Tübingen

Studentenstatistik

Wintersemester 1995/96

Universitätsverwaltung
Studentenabteilung

Impressum

Herausgeber: Universität Tübingen

Redaktion: Universitätsverwaltung, Abteilung für Studentenangelegenheiten
M. Beierl ☎ (07071) 29-6841/ A. Beck ☎ (07071) 29-6452

Druck: Zentrale Vervielfältigungsstelle der Universität Tübingen

INHALTSVERZEICHNIS

	SEITE
Vorbemerkung.....	VIII
Erläuterungen.....	IX
Schlüssel der Fakultäten.....	X
Abkürzungsverzeichnis.....	XI-XV
Übersicht über die Zahl der Studierenden und Gasthörer an der Universität Tübingen (Kopfzahl).....	1
Studierende nach dem 1. Studienfach (Kopfzahlen)	2
Studierende nach Status und Fächerbelegung (Fallzahlen).....	8
Studierende nach Status und Fakultäten (Kopfzahlen).....	15
Studierende nach Status und Abschlußziel (Kopfzahlen).....	17
Studierende nach Nationalität und Bundesländer (Kopfzahlen)	19
Studierende nach Geschlecht und 1. Studienfach (Kopfzahlen)	22

SEITE

Studienanfänger nach Geschlecht und Fächer (Kopfzahlen).....26

Studierende nach Geschlecht und Fächerbelegung (Fallzahlen)32

Hochschulsemester gegen Fachsemester36

Studierende nach Fachsemestern und Abschlußziel (Fallzahlen).....39 - 118

Fakultäten

Evang. Theologie 1..... 39

Kath. Theologie 2..... 40

Rechtswissenschaft 3..... 41

BWL/Lehramt/Diplom 4..... 42

Volkswirtschaftslehre 4..... 43

VWL mit Schwerpunkt Regionalstudien 4..... 44

Medizin - Vorkliniker 5/6..... 45

Zahnmedizin 5/6..... 46

Medizin - Kliniker..... 5/6..... 47

Zahnmedizin - Kliniker 5/6..... 48

	<i>Fakultäten</i>	SEITE
Philosophie	7.....	49
Emp. Kulturwissenschaften	8.....	50
Pädagogik / Erziehungswissenschaft	8.....	51
Päd. Sonderschullehramt	8.....	52
Politikwissenschaft	8.....	53
Psychologie	8.....	54
Soziologie	8.....	55
Sportwissenschaft	8.....	56
Ältere dt. Sprache und Literatur	9.....	57
Germanistik / Deutsch	9.....	58
Linguistik des Deutschen	9.....	59
Neuere dt. Literatur	9.....	60
Medienwissenschaft	9.....	61
Anglistik / Englisch	9.....	62
Engl. Sprache und Literatur d. Mittelalters	9.....	63
Linguistik des Englischen	9.....	64

	<i>Fakultäten</i>	SEITE
Neuere englische Literatur	9.....	65
Amerikanistik	9.....	66
Nord. Philologie.....	9.....	67
Französisch	9.....	68
Italienisch	9.....	69
Portugiesisch	9.....	70
Romanische Philologie I.....	9.....	71
Romanische Philologie II	9.....	72
Spanisch	9.....	73
Allg. Rhetorik.....	9.....	74
Allg. Sprachwissenschaft	9.....	75
Allg. Sprachwissenschaft/Informatik/Psychologie	9.....	76
Ostlawische Philologie	9.....	77
Slawistik	9.....	78
Westlaw. Philologie	9.....	79

	<i>Fakultäten</i>	SEITE
Vergl. Literaturwissenschaft	9.....	80
Alte Geschichte	10.....	81
Geschichte	10.....	82
Historische Hilfswissenschaften	10.....	83
Mittelalterl. Geschichte	10.....	84
Neuere Geschichte	10.....	85
Ägyptologie	11.....	86
Altorientalistik	11.....	87
Klass. Archäologie	11.....	88
Griechisch	11.....	89
Indologie	11.....	90
Irakunde	11.....	91
Islamkunde	11.....	92
Japanologie	11.....	93
Koreanistik	11.....	94
Kunstgeschichte	11.....	95

	<i>Fakultäten</i>	SEITE
Latein.....	11.....	96
Musikwissenschaft	11.....	97
Religionswissenschaft.....	11.....	98
Semististik/Orientalistik.....	11.....	99
Sinologie	11.....	100
Sprach und Kulturen des christl. Orients.....	11.....	101
Vergl. Sprachwissenschaft/Indogermanistik	11.....	102
Ethnologie	11.....	103
Vor- und Frühgeschichte	11.....	104
Mathematik	12.....	105
Physik	13.....	106
Biochemie	14.....	107
Chemie	14.....	108
Pharmazie	14.....	109
Antropologie.....	15.....	110
Biologie	15.....	111

	<i>Fakultäten</i>	SEITE
Geographie	16.....	112
Geologie	16.....	113
Geologie Aufbaustudium	16.....	114
Mineralogie	16.....	115
Ur- und Frühgeschichte	16.....	116
Urgeschichte	16.....	117
Informatik	17.....	118
Übersicht über die Zahl der Studierenden		119 - 138
Grafik zur Entwicklung der Studienanfängerzahlen.....		119
Grafik zur Entwicklung der Studiengesamtzahlen.....		120
Grafik zur Entwicklung der Gesamtzahlen pro Fakultät (Kopfzahlen)		121
Grafiken zur Entwicklung der Studentenzahlen der einzelnen Fakultäten (Fallzahlen).....		122- 138

VORBEMERKUNG

Die vorliegende Studentenstatistik beruht auf einer Auswertung der Studentenzahlen des aktuellen Semesters (Wintersemester 1995/96). Hierzu wurden die Daten aus den letzten Semestern (Rückmelder) fortgeschrieben und die Neuimmatrikulierten über einen Erhebungsbogen nach Maßgabe des von der HIS-GmbH entwickelten Datenbanksystems SOS-DB II erfaßt.

Die Datenfortschreibung berücksichtigt alle bis zum 15.11.1995 an die Studentenabteilung mitgeteilten Datenänderungen. Den Auswertungsprogrammen sind Plausibilitätskontrollen vorgeschaltet und die Erhebungsbögen werden auf inhaltliche Fehler überprüft.

Universitätsverwaltung
Studentenabteilung

ERLÄUTERUNGEN

- I. Die vorliegende Studentenstatistik ist eine Auswertung der aktuellen Studentendatei, die alle Studierenden erfaßt, die sich bis zum 15.11.1995 für das Wintersemester 1995/96 zurückgemeldet oder neuimmatrikuliert haben.
- II. Es sind zwei Zählweisen zu unterscheiden:
1. Die „**Kopfstatistik**“: jeder Student wird nur einmal gezählt als Studierender des Faches, das sein 1. Studienfach ist (dabei handelt es sich in der Regel um das Fach, in dem die Abschlußarbeit geschrieben wird). Die Summe aller in den Kopfstatistiken ausgewiesenen Studenten ist die Zahl der an der Universität Tübingen eingeschriebenen Studenten.
 2. Die „**Fallstatistik**“: jeder Student wird bei jedem Fach, das er studiert, als Haupt- oder Nebenfachstudent ausgewiesen. Ein Student mit einer Kombination von drei Fächern erscheint in diesen Statistiken dreimal.
- III. Erläuterungen der Tabellen
1. Studierende oder Neuimmatrikulierte nach Fächergruppen (Kopfzahlen)
 2. Studierende nach dem ersten Studienfach (Kopfzahlen) umfasst Neuimmatrikulierte, Erstimmatrikulierte und Rückmelder, Deutsche und Ausländer, Beurlaubte.
 3. Neuimmatrikulierte nach Fächern und Fachsemestern (Fallzahlen).
Die Statistik zeigt insbesondere die Zahl der in höheren Fachsemestern von anderen Universitäten überwechselten Studenten.
 4. Studierende nach Herkunft und Staatsangehörigkeit (Kopfzahlen).
In der Tabelle „Herkunft der Studierenden“ werden die Studenten nach dem Bundesland ihrer Heimatwohnung erfaßt, im Bundesgebiet nach Bundesländern; in der Spalte „Sonstige“ sind alle Studenten mit einem Hauptwohnsitz im Ausland ausgewiesen (nicht aber die ausländischen Studierenden). Die Tabelle „Studierende nach Erdteilen“ weist die Studenten nach ihrer Staatsangehörigkeit aus, wobei nach Erdteilen zusammengefaßt wird.
 5. Studienfachbelegung nach Abschlußzielen und Fachsemestern
 - 5.1 Gesamtübersicht Kopf- und Fallzahlen
 - 5.2 Fächerübersicht nach Fallzahlen
- IV. Sonstige Erläuterungen
- Die Zahlenabgaben zur Promotion umfassen nur die eingeschriebenen Doktoranden.

Schlüssel der Fakultäten

1. Evangelisch -Theologische Fakultät
2. Katholisch - Theologische Fakultät
3. Juristische Fakultät
4. Wirtschaftswissenschaftliche Fakultät
- 5./6. Medizinische Fakultät
7. Philosophische Fakultät
8. Fakultät für Sozial- und Verhaltenswissenschaften
9. Neuphilologische Fakultät
10. Geschichtswissenschaftliche Fakultät
11. Fakultät für Kulturwissenschaften
12. Mathematische Fakultät
13. Fakultät für Physik
14. Fakultät für Chemie und Pharmazie
15. Fakultät für Biologie
16. Geowissenschaftliche Fakultät
17. Fakultät für Informatik

Erklärung der Fächer-Kurzbezeichnungen

Abkürzungen	Studienfächer
AEGYPTOLOGIE	Ägyptologie
AELI	Ältere deutsche Sprache und Literatur
AGES	Alte Geschichte
ALLG.SPR.I	Allgemeine Sprachwissenschaft/Informatik/ Psychologie
ALTORIENTA	Altorientalistik
AMERIKANIS	Amerikanistik
ANTROPOL	Anthropologie
ARCHAEOLOG	Archäologie
ASPR	Allgemeine Sprachwissenschaft
BWL	Betriebswirtschaftslehre
EMPIRISCHE	Empirische Kulturwissenschaft
ENGS	Englische Sprache und Literatur des Mittelalters
EV. THEOL	Evangelische Theologie
FRANZÖES	Französisch
GEOT	Geowissenschaftlich-technische Zusammenarbeit mit Ländern der Tropen und Subtropen (Aufbaustudium)

Erklärung der Fächer-Kurzbezeichnungen

Abkürzungen	Studienfächer
GRIECH PHI	Griechische Philologie
HISTORISCH	Historische Hilfswissenschaften
ITALIENISCH	Italienisch
JAPANOLOGIE	Japanologie
KATH. THEOL	Katholische Theologie
KOREANISTI	Koreanistik
KUNSTGESCH	Kunstgeschichte
LENG	Linguistik des Englischen
LIDE	Linguistik des Deutschen
MEDIENWISS	Medienwissenschaft
MEDK	Medizin-Kliniker
MEDV	Medizin-Vorkliniker
MGES	Mittelalterliche Geschichte
MINERALOGI	Mineralogie
MUSIKWISS	Musikwissenschaften

Erklärung der Fächer-Kurzbezeichnungen

Abkürzungen	Studienfächer
NDLI	Neuere deutsche Literatur
NELI	Neuere englische Literatur
NGES	Neuere Geschichte
NORD PHIL	Nordische Philologie
PAES	Pädagogik Sonderschule
PHILOSOPHI	Philosophie
POLITIKW	Politikwissenschaft
PORTUG	Portugiesisch
PSYCHOLOGI	Psychologie
RECHTSW	Rechtswissenschaft
RELIGIONSW	Religionswissenschaft
RHET. ALLG	Allgemeine Rhetorik
ROII	Romanische Philologie III
ROMI	Romanische Philologie I
RUSS.OSTSL	Ostlawische Philologie/Russisch

Erklärung der Fächer-Kurzbezeichnungen

Abkürzungen	Studienfächer
SCHULPAED	Schulpädagogik
SOPA	Sonderpädagogik
SORIE	Sprachen und Kulturen des christlichen Orients
SPORTW	Sportwissenschaft
URGESCHICH	Urgeschichte
UR - U. FR	Ur - und Frühgeschichte
VOR-FRUEG	Vor- und Frühgeschichte
VLIT	Vergleichende Literaturwissenschaft
VSPR	Vergleichende Sprachwissenschaft
VWL	Volkswirtschaftslehre
VWLR	Volkswirtschaftslehre mit Schwerpunkt Regionalstudien
WESTSL.PHI	Westslavische Philologie
ZAHK	Zahnmedizin-Kliniker
ZAHNV	Zahnmedizin-Vorkliniker

Übersicht über die Zahlen im Wintersemester 1995/96

Status	Insgesamt	Immatrikulierte weiblich	Immatrikulierte männlich	Beurlaubt weiblich	Beurlaubt männlich
I Alle Eingeschriebenen	25285	11292	12972	568	453
a) davon Rückmelder	21725	9442	11262	568	453
b) davon Neuimmatrikulierte	1193	575	618		
c) davon Erstimmatrikulierte	2367	1275	1092		
II Deutsche Staatsangehörige	22884	10084	11857	512	431
davon aus Baden-Württemberg	20082	8855	10438	433	356
III Ausländer	2401	1208	1115	56	22
a) davon Rückmelder/Beurlaubte	1721	813	830	56	22
b) davon Neuimmatrikulierte	70	37	33		
c) davon Erstimmatrikulierte	610	358	252		
IV Gasthörer	204				
a) davon Deutsche	197	84	113		
b) davon Ausländer	7	3	4		

STUDIERENDE NACH DEM 1. STUDIENFACH

L. STUDIENFACH	1. RUECK- MELDER	2. ERST- IMM.	3. NEU- IMM.	4. SUMME 1+2+3	5. DTSCH. WEIBL.	6. DTSCH. MAENNL	7. DTSCH. GESAMT	8. AUSL. WEIBL.	9. AUSL. MAENNL	10. AUSL. GESAMT	11. BEURL.	12. GESAMT 4+11
* GESAMTZAHLN:	20704 100.0%	2367 100.0%	1193 100.0%	24264 100.0%	10084 100.0%	11857 100.0%	21941 100.0%	1208 100.0%	1115 100.0%	2323 100.0%	1021 100.0%	25265 100.0%
AEGYPTOLOG	43 0.2%	8 0.3%	6 0.5%	57 0.2%	24 0.3%	21 0.2%	50 0.2%	3 0.2%	4 0.4%	7 0.3%	2 0.2%	59 0.2%
AELI	15 0.1%	3 0.1%	2 0.2%	20 0.1%	11 0.1%	4 0.0%	15 0.1%	5 0.4%		5 0.2%		20 0.1%
AGES	31 0.1%	4 0.2%	1 0.1%	36 0.1%	9 0.1%	24 0.2%	33 0.2%	3 0.2%		3 0.1%	2 0.2%	38 0.2%
ALLG.SPR.I	23 0.1%	4 0.2%		27 0.1%	15 0.1%	11 0.1%	26 0.1%	1 0.1%		1 0.0%	1 0.1%	28 0.1%
ALTORIENTA	39 0.2%	1 0.0%	1 0.1%	41 0.2%	16 0.2%	16 0.1%	32 0.1%	2 0.2%	7 0.6%	9 0.4%	1 0.1%	42 0.2%
AMERIKANIS	140 0.7%	17 0.7%	11 0.9%	168 0.7%	96 1.0%	47 0.4%	143 0.7%	14 1.2%	11 1.0%	25 1.1%	12 1.2%	180 0.7%
ANTHROPOL.	1 0.0%			1 0.0%				1 0.1%		1 0.0%		1 0.0%
ARCHAEOLOG	72 0.3%	9 0.4%	5 0.4%	86 0.4%	42 0.4%	31 0.3%	73 0.3%	10 0.8%	3 0.3%	13 0.6%	1 0.1%	87 0.3%
ASPR	37 0.2%	3 0.1%	3 0.3%	43 0.2%	19 0.2%	11 0.1%	30 0.1%	8 0.7%	5 0.4%	13 0.6%	1 0.1%	44 0.2%
BIOCHEMIE	269 1.3%	26 1.1%	10 0.8%	305 1.3%	80 0.8%	201 1.7%	281 1.3%	11 0.9%	13 1.2%	24 1.0%	9 0.9%	314 1.2%
BIOLOGIE	1017 4.9%	140 5.9%	49 4.1%	1206 5.0%	618 6.1%	488 4.1%	1106 5.0%	55 4.6%	45 4.0%	100 4.3%	37 3.6%	1243 4.9%
BWL	1277 6.2%	185 7.8%	45 3.8%	1507 6.2%	386 3.8%	973 8.2%	1359 6.2%	57 4.7%	91 8.2%	148 6.4%	50 4.9%	1557 6.2%
CHEMIE	454 2.2%	45 1.9%	7 0.6%	506 2.1%	95 0.9%	352 3.0%	447 2.0%	19 1.6%	40 3.6%	59 2.5%	16 1.6%	522 2.1%

STUDIIERENDE NACH DEM 1. STUDIENFACH

1. STUDIENFACH	1. RUECK- MELDER	2. ERST- IMM.	3. NEU- IMM.	4. SUMME 1+2+3	5. DTSCH. WEIBL.	6. DTSCH. MAENNL	7. DTSCH. GESAMT	8. AUSL. WEIBL.	9. AUSL. MAENNL	10. AUSL. GESAMT	11. BEURL.	12. GESAMT 4+11
DEUTSCH	634 3.1%	203 0.6%	27 2.3%	864 3.6%	443 4.4%	224 1.9%	667 3.0%	144 11.9%	53 4.8%	197 6.5%	35 3.4%	899 3.6%
EMPIRISCHE	245 1.2%	12 0.5%	3 0.3%	260 1.1%	173 1.7%	73 0.6%	246 1.1%	11 0.9%	3 0.3%	14 0.6%	11 1.1%	271 1.1%
ENGLISCH	380 1.8%	56 2.4%	15 1.3%	451 1.9%	306 3.0%	130 1.1%	430 2.0%	17 1.4%	4 0.4%	21 0.9%	68 6.7%	519 2.1%
ENGS	3 0.0%			3 0.0%	3 0.0%		3 0.0%					3 0.0%
ETHNOLOGIE	107 0.5%	9 0.4%	5 0.4%	121 0.5%	70 0.7%	42 0.4%	112 0.5%	8 0.7%	1 0.1%	9 0.4%	8 0.8%	129 0.5%
EV.THEOL	654 3.2%	66 2.8%	85 7.1%	805 3.3%	282 2.8%	463 3.9%	745 3.4%	25 2.1%	35 3.1%	60 2.6%	56 5.5%	861 3.4%
FRANZOES.	185 0.9%	27 1.1%	7 0.6%	219 0.9%	171 1.7%	40 0.3%	211 1.0%	7 0.6%	1 0.1%	8 0.3%	39 3.8%	258 1.0%
GEOGRAPHIE	319 1.5%	25 1.1%	18 1.5%	362 1.5%	145 1.4%	196 1.7%	341 1.6%	13 1.1%	8 0.7%	21 0.9%	24 2.4%	386 1.5%
GEOLOGIE	295 1.4%	13 0.5%	12 1.0%	320 1.3%	65 0.6%	227 1.9%	292 1.3%	6 0.5%	22 2.0%	28 1.2%	7 0.7%	327 1.3%
GEOT	7 0.0%	12 0.5%	2 0.2%	21 0.1%	1 0.0%	5 0.0%	6 0.0%	3 0.2%	12 1.1%	15 0.6%		21 0.1%
GESCHICHTE	193 0.9%	36 1.6%	8 0.7%	237 1.0%	89 0.9%	114 1.0%	203 0.9%	19 1.6%	17 1.5%	36 1.5%	10 1.0%	249 1.0%
GRIECH PHI	30 0.1%	3 0.1%		33 0.1%	10 0.1%	14 0.1%	24 0.1%	2 0.2%	7 0.6%	9 0.4%		33 0.1%
HISTORISCH	5 0.0%			5 0.0%	3 0.0%	2 0.0%	5 0.0%					5 0.0%
INDOLOGIE	24 0.1%	2 0.1%	2 0.2%	28 0.1%	14 0.1%	14 0.1%	28 0.1%					28 0.1%

STUDIERENDE NACH DEM 1. STUDIENFACH

1. STUDIENFACH	1. RUECK- MELDER	2. ERST- IMM.	3. NEU- IMM.	4. SUMME 1+2+3	5. DTSCH. WEIBL.	6. DTSCH. MAENNL	7. DTSCH. GESAMT	8. AUSL. WEIBL.	9. AUSL. MAENNL	10. AUSL. GESAMT	11. BEURL.	12. GESAMT 4+11
INFORMATIK	367 1.8%	49 2.1%	25 2.1%	441 1.6%	31 0.3%	355 3.0%	386 1.6%	12 1.0%	43 3.9%	55 2.4%	11 1.1%	452 2.6%
IRANKUNDE	6 0.0%	1 0.0%	3 0.3%	10 0.0%	3 0.0%	3 0.0%	6 0.0%	1 0.1%	3 0.3%	4 0.2%		10 0.0%
ISLAMKUNDE	57 0.3%	1 0.0%	6 0.5%	64 0.3%	29 0.3%	19 0.2%	48 0.2%	8 0.7%	8 0.7%	16 0.7%		64 0.3%
ITALIENISC	19 0.1%	1 0.0%	3 0.3%	23 0.1%	14 0.1%	7 0.1%	21 0.1%	2 0.2%		2 0.1%	4 0.4%	27 0.1%
JAPANOLOGI	85 0.4%	5 0.2%	17 1.4%	107 0.4%	50 0.5%	46 0.4%	96 0.4%	7 0.6%	4 0.4%	11 0.5%	13 1.3%	120 0.5%
KATH.THEOL	264 1.4%	43 2.8%	23 1.9%	350 1.4%	114 1.1%	202 1.7%	316 1.4%	10 0.8%	24 2.2%	34 1.5%	23 2.3%	373 1.5%
KOREANISTI	8 0.0%		1 0.1%	9 0.0%	5 0.0%	2 0.0%	7 0.0%	2 0.2%		2 0.1%		9 0.0%
KUNSTGESCH	230 1.1%	24 1.0%	11 0.9%	265 1.1%	165 1.6%	60 0.5%	245 1.1%	18 1.5%	2 0.2%	20 0.9%	13 1.3%	278 1.1%
LATEIN	69 0.4%	14 0.6%	6 0.5%	109 0.4%	64 0.6%	39 0.3%	103 0.5%	3 0.2%	3 0.3%	6 0.3%	5 0.5%	114 0.5%
LENG	40 0.2%	5 0.2%	1 0.1%	46 0.2%	22 0.2%	12 0.1%	34 0.2%	11 0.7%	1 0.1%	12 0.5%	1 0.1%	47 0.2%
LIDE	91 0.4%	17 0.7%	5 0.4%	113 0.5%	43 0.4%	28 0.2%	71 0.3%	30 2.5%	12 1.1%	42 1.8%	5 0.5%	118 0.5%
MATHEMATIK	432 2.1%	65 2.7%	23 1.9%	520 2.1%	180 1.8%	311 2.6%	491 2.2%	9 0.7%	20 1.8%	29 1.2%	22 2.2%	542 2.1%
MEDIENWISS	41 0.2%	1 0.0%	21 1.8%	63 0.3%	32 0.3%	26 0.2%	58 0.3%	3 0.2%	2 0.2%	5 0.2%		63 0.2%
MEDK	1574 7.6%	3 0.1%	46 3.9%	1623 6.7%	664 6.6%	880 7.4%	1544 7.0%	39 3.2%	40 3.6%	79 3.4%	45 4.4%	1668 6.6%

STUDIERENDE NACH DEM 1. STUDIENFACH

1. STUDIENFACH	1. RUECK- MELDER	2. ERST- IMM.	3. NEU- IMM.	4. SUMME 1+2+3	5. DTSCH. WEIBL.	6. DTSCH. MAENNL	7. DTSCH. GESAMT	8. AUSL. WEIBL.	9. AUSL. MAENNL	10. AUSL. GESAMT	11. BEURL.	12. GESAMT 4+11
MEDV	630 3.0%	128 5.4%	14 1.2%	772 3.2%	338 3.4%	353 3.0%	691 3.1%	33 2.7%	48 4.3%	81 3.5%	7 0.7%	779 3.1%
MGES	46 0.2%	4 0.2%	5 0.4%	57 0.2%	28 0.3%	27 0.2%	55 0.3%	1 0.1%	1 0.1%	2 0.1%	5 0.5%	62 0.2%
MINERALOGI	119 0.6%	6 0.3%	12 1.0%	137 0.6%	41 0.4%	91 0.8%	132 0.6%	2 0.2%	3 0.3%	5 0.2%	3 0.3%	140 0.6%
MUSIKWISS.	172 0.8%	20 0.8%	12 1.0%	204 0.8%	76 0.8%	103 0.9%	179 0.8%	15 1.2%	10 0.9%	25 1.1%	3 0.3%	207 0.8%
NDLI	434 2.1%	83 3.5%	13 1.1%	530 2.2%	241 2.4%	133 1.1%	374 1.7%	113 9.4%	43 3.9%	156 6.7%	39 3.8%	569 2.3%
NELI	140 0.7%	7 0.3%	8 0.7%	155 0.6%	98 1.0%	39 0.3%	137 0.6%	14 1.2%	4 0.4%	18 0.8%	14 1.4%	169 0.7%
NGES	375 1.8%	38 1.6%	19 1.6%	432 1.8%	159 1.6%	233 2.0%	392 1.8%	25 2.1%	15 1.3%	40 1.7%	53 5.2%	485 1.9%
NORD PHIL	28 0.1%	3 0.1%	2 0.2%	33 0.1%	22 0.2%	10 0.1%	32 0.1%	1 0.1%		1 0.1%	5 0.5%	38 0.2%
PAEDAGOGIK	831 4.0%	56 2.4%	64 5.4%	951 3.9%	623 6.2%	277 2.3%	900 4.1%	36 3.0%	15 1.3%	51 2.2%	16 1.6%	967 3.8%
PAES	430 2.1%		115 9.6%	545 2.2%	369 3.7%	174 1.5%	543 2.5%	1 0.1%	1 0.1%	2 0.1%		545 2.2%
PHARMAZIE	382 1.8%	32 1.4%	16 1.3%	430 1.8%	293 2.9%	104 0.9%	397 1.8%	16 1.3%	17 1.5%	33 1.4%	7 0.7%	437 1.7%
PHILOSOPHI	521 2.5%	56 2.4%	76 6.4%	653 2.7%	197 2.0%	360 3.0%	557 2.5%	25 2.1%	71 6.4%	96 4.1%	16 1.6%	669 2.6%
PHYSIK	726 3.5%	55 2.3%	15 1.3%	796 3.3%	63 0.6%	700 5.9%	763 3.5%	10 0.8%	23 2.1%	33 1.4%	46 4.5%	842 3.3%
POLITIKW.	433 2.1%	65 2.7%	24 2.0%	522 2.2%	180 1.8%	260 2.2%	440 2.0%	39 3.2%	43 3.9%	82 3.5%	36 3.5%	558 2.2%

STUDIERENDE NACH DEM 1. STUDIENFACH

1. STUDIENFACH	1. RUECK- MELDER	2. ERST- IMM.	3. NEU- IMM.	4. SUMME 1+2+3	5. DTSCH. WEIBL.	6. DTSCH. MAENNL	7. DTSCH. GESAMT	8. AUSL. WEIBL.	9. AUSL. MAENNL	10. AUSL. GESAMT	11. BEURL.	12. GESAMT 4+11
PSYCHOLOGI	542 2.9%	56 2.4%	21 1.8%	619 2.8%	433 4.3%	194 1.6%	627 2.9%	33 2.7%	9 0.8%	42 1.8%	33 3.2%	702 2.8%
RECHTSW.	2383 11.5%	300 12.7%	125 10.5%	2808 11.6%	986 9.8%	1606 13.5%	2592 11.8%	96 7.9%	120 10.8%	216 9.3%	66 6.5%	2874 11.4%
RELIGIONSW	61 0.3%	7 0.3%	7 0.6%	75 0.3%	41 0.4%	29 0.2%	70 0.3%	3 0.2%	2 0.2%	5 0.2%	3 0.3%	78 0.3%
RHET.ALLG.	183 0.9%	7 0.3%	2 0.2%	192 0.8%	87 0.9%	96 0.8%	183 0.8%	3 0.2%	6 0.5%	9 0.4%	15 1.5%	207 0.8%
ROI I	2 0.0%			2 0.0%		2 0.0%	2 0.0%					2 0.0%
ROMI	236 1.1%	21 0.9%	15 1.3%	272 1.1%	157 1.6%	75 0.6%	232 1.1%	31 2.6%	9 0.8%	40 1.7%	19 1.9%	291 1.2%
RUSS.OSTSL	83 0.4%	9 0.4%	3 0.3%	95 0.4%	58 0.6%	16 0.1%	74 0.3%	16 1.3%	5 0.4%	21 0.9%	4 0.4%	99 0.4%
SCHULPAED.	1 0.0%			1 0.0%		1 0.0%	1 0.0%					1 0.0%
SEMITISTIK	1 0.0%			1 0.0%					1 0.1%	1 0.0%		1 0.0%
SINOLOGIE	78 0.4%	5 0.2%	4 0.3%	87 0.4%	49 0.5%	31 0.3%	80 0.4%	3 0.2%	4 0.4%	7 0.3%	7 0.7%	94 0.4%
SLAWISTIK	4 0.0%			4 0.0%	2 0.0%	2 0.0%	4 0.0%					4 0.0%
SORIE	4 0.0%			4 0.0%	3 0.0%	1 0.0%	4 0.0%					4 0.0%
SOZIOLOGIE	230 1.1%	53 2.2%	28 2.3%	311 1.3%	161 1.6%	125 1.1%	286 1.3%	15 1.2%	10 0.9%	25 1.1%	4 0.4%	315 1.2%
SPANISCH	44 0.2%	3 0.1%	4 0.3%	51 0.2%	32 0.3%	16 0.1%	48 0.2%	3 0.2%		3 0.1%	3 0.3%	54 0.2%

STUDIERENDE NACH DEM 1. STUDIENFACH

1. STUDIENFACH	1. RUECK- MELDER	2. ERST- IMM.	3. NEU- IMM.	4. SUMME 1+2+3	5. DTSCHE. WEIBL.	6. DTSCHE. MAENNL	7. DTSCHE. GESAMT	8. AUSL. WEIBL.	9. AUSL. MAENNL	10. AUSL. GESAMT	11. BEURL.	12. GESAMT 4+11
SPORTW.	439 2.1%	39 1.6%	12 1.0%	490 2.0%	169 1.7%	299 2.5%	468 2.1%	5 0.4%	17 1.5%	22 0.9%	16 1.6%	506 2.0%
UR- U. FR.	5 0.0%	6 0.3%	5 0.4%	16 0.1%	8 0.1%	7 0.1%	15 0.1%	1 0.1%		1 0.0%		16 0.1%
URGESCH.	40 0.2%	5 0.2%	1 0.1%	46 0.2%	19 0.2%	20 0.2%	39 0.2%	1 0.1%	6 0.5%	7 0.3%	3 0.3%	49 0.2%
VLIT	43 0.2%	9 0.4%	8 0.7%	60 0.2%	36 0.4%	14 0.1%	52 0.2%	5 0.4%	3 0.3%	8 0.3%	1 0.1%	61 0.2%
VOR-FRUEG	124 0.6%	7 0.3%	2 0.2%	133 0.5%	62 0.6%	57 0.5%	119 0.5%	5 0.4%	9 0.8%	14 0.6%	3 0.3%	136 0.5%
VSPR	26 0.1%	1 0.0%		27 0.1%	12 0.1%	10 0.1%	22 0.1%	2 0.2%	3 0.3%	5 0.2%		27 0.1%
VWL	258 1.2%	52 2.2%	15 1.3%	325 1.3%	80 0.8%	198 1.7%	278 1.3%	18 1.5%	29 2.6%	47 2.0%	11 1.1%	336 1.3%
VWLR	327 1.6%	63 2.7%	12 1.0%	402 1.7%	155 1.5%	220 1.9%	375 1.7%	14 1.2%	13 1.2%	27 1.2%	46 4.5%	448 1.8%
WESTSL PHI	15 0.1%	2 0.1%	1 0.1%	18 0.1%	7 0.1%	4 0.0%	11 0.1%	5 0.4%	2 0.2%	7 0.3%	2 0.2%	20 0.1%
ZAHK	229 1.1%		3 0.3%	232 1.0%	81 0.8%	134 1.1%	215 1.0%	6 0.5%	11 1.0%	17 0.7%		232 0.9%
ZAHNV	205 1.0%	24 1.2%	15 1.3%	244 1.0%	95 0.9%	123 1.0%	218 1.0%	13 1.1%	18 1.6%	31 1.3%	3 0.3%	252 1.0%

STUDIERENDE NACH STATUS UND FACHBELEGUNG

STUDIENFACH	1. RUECK- MELDER	2. ERST- IMM.	3. NEU- IMM.	4. SUMME 1+2+3	5. DTSCH. WEIBL.	6. DTSCH. MAENNL	7. DTSCH. GESAMT	8. AUSL. WEIBL.	9. AUSL. MAENNL	10. AUSL. GESAMT	11. BEURL.	12. GESAMT 4+11
* GESAMTZAHLN:	31748 100.0%	3364 100.0%	1750 100.0%	36432 100.0%	16449 100.0%	17017 100.0%	33466 100.0%	1930 100.0%	1536 100.0%	3466 100.0%	1910 100.0%	38842 100.0%
AEGYPTOLOG	103 0.3%	17 0.5%	10 0.6%	130 0.4%	62 0.4%	57 0.3%	119 0.4%	4 0.2%	7 0.5%	11 0.3%	2 0.1%	132 0.3%
AELI	108 0.3%	14 0.4%	3 0.2%	125 0.3%	66 0.4%	46 0.3%	112 0.3%	11 0.6%	2 0.1%	13 0.4%	8 0.4%	133 0.3%
AGES	100 0.3%	13 0.4%	6 0.3%	119 0.3%	46 0.3%	66 0.4%	112 0.3%	5 0.3%	2 0.1%	7 0.2%	8 0.4%	127 0.3%
ALLG.SPR.I	24 0.1%	4 0.1%	3 0.2%	31 0.1%	17 0.1%	12 0.1%	29 0.1%	1 0.1%	1 0.1%	2 0.1%	1 0.1%	32 0.1%
ALTORIENTA	90 0.3%	6 0.2%	7 0.4%	103 0.3%	47 0.3%	36 0.2%	83 0.2%	8 0.4%	12 0.8%	20 0.6%	3 0.2%	106 0.3%
AMERIKANIS	356 1.1%	39 1.2%	20 1.1%	415 1.1%	229 1.4%	129 0.8%	358 1.1%	37 1.7%	20 1.3%	57 1.6%	28 1.5%	443 1.1%
ANTHROPOL.	38 0.1%	2 0.1%	1 0.1%	41 0.1%	21 0.1%	16 0.1%	37 0.1%	2 0.1%	2 0.1%	4 0.1%	2 0.1%	43 0.1%
ARCHAEOLOG	227 0.7%	32 0.9%	11 0.6%	270 0.7%	137 0.8%	106 0.6%	243 0.7%	18 0.9%	9 0.6%	27 0.8%	4 0.2%	274 0.7%
ASPR	109 0.3%	10 0.3%	8 0.5%	127 0.3%	53 0.3%	48 0.3%	101 0.3%	18 0.9%	8 0.5%	26 0.8%	7 0.4%	134 0.3%
BIOCHEMIE	274 0.9%	26 0.8%	10 0.6%	310 0.8%	80 0.5%	206 1.2%	286 0.9%	11 0.6%	13 0.8%	24 0.7%	10 0.5%	320 0.8%
BIOLOGIE	1148 3.6%	153 4.5%	54 3.1%	1355 3.7%	698 4.2%	548 3.2%	1246 3.7%	59 3.1%	50 3.3%	109 3.1%	45 2.4%	1400 3.6%
BOTANIK		1 0.0%		1 0.0%	1 0.0%		1 0.0%					1 0.0%
BWL	1376 4.3%	195 5.8%	48 2.7%	1619 4.4%	441 2.7%	1017 6.0%	1458 4.4%	61 3.2%	100 6.5%	161 4.6%	58 3.0%	1677 4.3%

STUDIIERENDE NACH STATUS UND FACHBELEGUNG

STUDIENFACH	1. RUECK- MELDER	2. ERST- IMM.	3. NEU- IMM.	4. SUMME 1+2+3	5. DTSCH. WEIBL.	6. DTSCH. MAENNL	7. DTSCH. GESAMT	8. AUSL. WEIBL.	9. AUSL. MAENNL	10. AUSL. GESAMT	11. BEURL.	12. GESAMT 4+11
CHEMIE	533 1.7%	51 1.5%	8 0.5%	592 1.6%	137 0.8%	395 2.3%	532 1.6%	14 1.0%	41 2.7%	60 1.7%	18 0.9%	610 1.6%
DEUTSCH	1179 3.7%	240 7.1%	38 2.2%	1457 3.9%	811 4.9%	431 2.5%	1242 3.7%	159 8.2%	56 3.6%	215 6.2%	91 4.8%	1548 4.0%
EMPIRISCHE	519 1.6%	26 0.8%	11 0.6%	556 1.5%	353 2.1%	172 1.0%	525 1.6%	24 1.2%	7 0.5%	31 0.9%	26 1.4%	582 1.5%
ENGLISCH	771 2.4%	96 2.8%	28 1.6%	895 2.4%	575 3.5%	283 1.7%	858 2.6%	31 1.6%	6 0.4%	37 1.1%	122 6.4%	1017 2.6%
ENGS	13 0.0%	3 0.1%	2 0.1%	18 0.0%	10 0.1%	8 0.0%	18 0.1%				1 0.1%	19 0.0%
ETHNOLOGIE	201 0.6%	26 0.8%	8 0.5%	235 0.6%	142 0.9%	78 0.5%	220 0.7%	12 0.6%	3 0.2%	15 0.4%	19 1.0%	254 0.7%
EV.THEOL	746 2.5%	78 2.2%	90 5.1%	962 2.6%	361 2.2%	537 3.2%	898 2.7%	26 1.3%	38 2.5%	64 1.6%	68 3.6%	1030 2.7%
FRANZOES.	457 1.4%	70 2.1%	21 1.2%	548 1.5%	411 2.5%	112 0.7%	523 1.6%	21 1.1%	4 0.3%	25 0.7%	78 4.1%	626 1.6%
GEOGRAPHIE	664 2.1%	41 1.2%	27 1.5%	732 2.0%	301 1.8%	395 2.3%	696 2.1%	18 0.9%	18 1.2%	36 1.0%	50 2.6%	782 2.0%
GEOLOGIE	389 1.2%	23 0.7%	15 0.9%	427 1.2%	114 0.7%	280 1.6%	394 1.2%	7 0.4%	26 1.7%	33 1.0%	13 0.7%	440 1.1%
GEOT	7 0.0%	12 0.4%	2 0.1%	21 0.1%	1 0.0%	5 0.0%	6 0.0%	3 0.2%	12 0.8%	15 0.4%		21 0.1%
GESCHICHTE	522 1.6%	66 2.0%	22 1.3%	612 1.7%	262 1.7%	290 1.7%	572 1.7%	20 1.0%	20 1.3%	40 1.2%	39 2.0%	651 1.7%
GRIECH PHI	92 0.3%	11 0.3%	2 0.1%	105 0.3%	33 0.2%	50 0.3%	83 0.2%	9 0.5%	13 0.8%	22 0.6%	4 0.2%	109 0.3%
HEBRAEISCH	1 0.0%			1 0.0%	1 0.0%		1 0.0%					1 0.0%

STUDIIERENDE NACH STATUS UND FACHBELEGUNG

STUDIENFACH	1. RUECK- MELDER	2. ERST- IMM.	3. NEU- IMM.	4. SUMME 1+2+3	5. DTSCH. WEIBL.	6. DTSCH. MAENNL	7. DTSCH. GESAMT	8. AUSL. WEIBL.	9. AUSL. MAENNL	10. AUSL. GESAMT	11. BEURL.	12. GESAMT 4+11
HISTORISCH	34 0.1%	2 0.1%	2 0.1%	43 0.1%	21 0.1%	21 0.1%	42 0.1%	1 0.1%		1 0.0%	2 0.1%	45 0.1%
INDOLOGIE	43 0.1%	4 0.1%	7 0.4%	54 0.1%	25 0.2%	28 0.2%	53 0.2%		1 0.1%	1 0.0%	2 0.1%	56 0.1%
INFORMATIK	411 1.3%	50 1.5%	28 1.5%	489 1.3%	41 0.2%	389 2.3%	430 2.3%	14 0.7%	45 2.9%	59 1.7%	12 0.6%	501 1.3%
IRANKUNDE	29 0.1%	3 0.1%	6 0.3%	38 0.1%	19 0.1%	8 0.0%	27 0.1%	4 0.2%	7 0.5%	11 0.3%		38 0.1%
ISLAMKUNDE	107 0.3%	17 0.5%	14 0.8%	138 0.4%	65 0.4%	46 0.3%	111 0.3%	14 0.7%	13 0.8%	27 0.8%	4 0.2%	142 0.4%
ITALIENISC	92 0.3%	2 0.1%	5 0.3%	99 0.3%	68 0.4%	25 0.1%	93 0.3%	6 0.3%		6 0.2%	15 0.8%	114 0.3%
JAPANOLOGI	128 0.4%	6 0.2%	25 1.4%	159 0.4%	73 0.4%	66 0.4%	139 0.4%	13 0.7%	7 0.5%	20 0.6%	18 0.9%	177 0.5%
KATH.THEOL	417 1.3%	52 1.5%	30 1.7%	499 1.4%	195 1.2%	262 1.5%	457 1.4%	13 0.7%	29 1.9%	42 1.2%	34 1.8%	533 1.4%
KOREANISTI	25 0.1%		3 0.2%	28 0.1%	10 0.1%	12 0.1%	22 0.1%	4 0.2%	2 0.1%	6 0.2%	1 0.1%	29 0.1%
KUNSTGESCH	434 1.4%	46 1.4%	18 1.0%	500 1.4%	344 2.1%	115 0.7%	459 1.4%	34 1.8%	7 0.5%	41 1.2%	29 1.5%	529 1.4%
LATEIN	216 0.7%	22 0.7%	12 0.7%	250 0.7%	131 0.8%	109 0.6%	234 0.7%	8 0.4%	8 0.5%	16 0.5%	14 0.7%	264 0.7%
LENG	144 0.5%	12 0.4%	13 0.7%	169 0.5%	96 0.6%	42 0.2%	138 0.4%	22 1.1%	9 0.6%	31 0.9%	15 0.8%	184 0.5%
LIDE	421 1.3%	45 1.3%	12 0.7%	478 1.3%	210 1.3%	127 0.7%	337 1.0%	107 5.5%	34 2.2%	141 4.1%	28 1.5%	506 1.3%
MATHEMATIK	611 1.9%	85 2.5%	27 1.5%	723 2.0%	260 1.6%	432 2.5%	692 2.1%	10 0.5%	21 1.4%	31 0.9%	36 1.9%	759 2.0%

STUDIERENDE NACH STATUS UND FACHBELEGUNG

STUDIENFACH	1. RUECK- MELDER	2. ERST- IMM.	3. NEU- IMM.	4. SUMME 1+2+3	5. DTSCH. WEIBL.	6. DTSCH. MAENNL	7. DTSCH. GESAMT	8. AUSL. WEIBL.	9. AUSL. MAENNL	10. AUSL. GESAMT	11. BEURL.	12. GESAMT 4+11
MEDIENWISS	41 0.1%	1 0.0%	21 1.2%	63 0.2%	32 0.2%	26 0.2%	58 0.2%	3 0.2%	2 0.1%	5 0.1%		63 0.2%
MEDK	1545 5.0%	3 0.1%	46 2.6%	1644 4.5%	670 4.3%	892 5.2%	1562 4.7%	39 2.0%	43 2.6%	82 2.4%	46 2.4%	1690 4.4%
MEDV	656 2.1%	128 3.8%	14 0.8%	798 2.2%	344 2.1%	370 2.2%	714 2.1%	35 1.8%	49 3.2%	84 2.4%	7 0.4%	805 2.1%
MGES	158 0.5%	17 0.5%	14 0.8%	189 0.5%	74 0.4%	103 0.6%	177 0.5%	8 0.4%	4 0.3%	12 0.3%	30 1.6%	219 0.6%
MINERALOGI	122 0.4%	6 0.2%	12 0.7%	140 0.4%	43 0.3%	42 0.5%	135 0.4%	2 0.1%	3 0.2%	5 0.1%	4 0.2%	144 0.4%
MUSIKWISS.	244 0.8%	34 1.2%	16 1.0%	301 0.8%	122 0.7%	151 0.9%	273 0.8%	17 0.9%	11 0.7%	28 0.8%	11 0.6%	312 0.8%
NDLI	1046 3.4%	138 4.1%	50 2.9%	1234 3.5%	606 3.7%	408 2.4%	1014 3.0%	195 10.1%	75 4.9%	270 7.6%	83 4.3%	1367 3.5%
NELI	508 1.6%	50 1.5%	24 1.4%	582 1.6%	334 2.0%	167 1.0%	501 1.5%	56 2.9%	25 1.6%	81 2.3%	42 2.2%	624 1.6%
NGES	793 2.5%	76 2.3%	46 2.6%	917 2.5%	368 2.2%	474 2.8%	842 2.5%	40 2.1%	35 2.3%	75 2.2%	83 4.3%	1000 2.6%
NORD PHIL	69 0.2%	10 0.3%	4 0.2%	83 0.2%	51 0.3%	29 0.2%	80 0.2%	2 0.1%	1 0.1%	3 0.1%	8 0.4%	91 0.2%
PAEDAGOGIK	1080 3.4%	67 2.0%	72 4.1%	1219 3.3%	774 4.7%	371 2.2%	1145 3.4%	55 2.8%	19 1.2%	74 2.1%	35 1.8%	1294 3.2%
PAEP	1 0.0%			1 0.0%				1 0.1%		1 0.0%		1 0.0%
PAES	431 1.4%		115 6.6%	546 1.5%	370 2.2%	174 1.0%	544 1.6%	1 0.1%	1 0.1%	2 0.1%		546 1.4%
PHARMAZIE	364 1.2%	32 0.9%	16 0.9%	432 1.2%	295 1.8%	104 0.6%	399 1.2%	16 0.8%	17 1.1%	33 1.0%	7 0.4%	439 1.1%

STUDIIERENDE NACH STATUS UND FACHERBELEGUNG

STUDIENFACH	1. RUECK- MELDER	2. ERST- IMM.	3. NEU- IMM.	4. SUMME 1+2+3	5. DTSCH. WEIBL.	6. DTSCH. MAENNL	7. DTSCH. GESAMT	8. AUSL. WEIBL.	9. AUSL. MAENNL	10. AUSL. GESAMT	11. BEURL.	12. GESAMT 4+11
PHILOSOPHI	1035 3.3%	116 3.4%	130 7.4%	1281 3.5%	443 2.7%	645 4.1%	1138 3.4%	44 2.3%	49 5.4%	143 4.1%	44 2.3%	1325 3.4%
PHYSIK	848 2.7%	69 2.0%	19 1.1%	936 2.5%	100 0.6%	801 4.7%	901 2.7%	10 0.5%	25 1.6%	35 1.0%	52 2.7%	986 2.5%
POLITIKW.	988 3.1%	114 3.4%	46 2.6%	1148 3.1%	447 2.7%	587 3.4%	1034 3.1%	56 2.9%	58 3.8%	114 3.3%	51 4.2%	1229 3.2%
PORTUG.	4 0.0%			4 0.0%	1 0.0%	2 0.0%	3 0.0%		1 0.1%	1 0.0%		4 0.0%
PSYCHOLOGI	711 2.2%	69 2.0%	26 1.5%	806 2.2%	504 3.1%	249 1.5%	753 2.3%	38 2.0%	15 1.0%	53 1.5%	43 2.3%	849 2.2%
RECHTSW.	2555 8.0%	317 9.4%	132 7.5%	3004 8.1%	1065 6.5%	1712 10.1%	2777 8.3%	103 5.3%	124 8.1%	227 6.5%	79 4.1%	3083 7.9%
RELIGIONSW	250 0.8%	22 0.7%	20 1.1%	292 0.8%	136 0.8%	126 0.7%	262 0.8%	14 0.7%	16 1.0%	30 0.9%	13 0.7%	305 0.8%
RHET.ALLG.	522 1.6%	26 0.8%	10 0.6%	558 1.5%	248 1.5%	278 1.6%	526 1.6%	20 1.0%	12 0.8%	32 0.9%	34 1.8%	592 1.5%
ROII	179 0.6%	11 0.5%	12 0.7%	202 0.5%	111 0.7%	56 0.3%	167 0.5%	24 1.2%	11 0.7%	35 1.0%	17 0.9%	219 0.6%
ROMI	758 2.4%	68 2.0%	48 2.7%	874 2.4%	515 3.1%	222 1.3%	737 2.2%	100 5.2%	37 2.4%	137 4.0%	73 3.8%	947 2.4%
RUSS.OSTSL	238 0.7%	20 0.6%	10 0.6%	268 0.7%	146 0.9%	67 0.4%	213 0.6%	38 2.0%	17 1.1%	55 1.6%	13 0.7%	281 0.7%
SCHULPAED.	1 0.0%			1 0.0%		1 0.0%	1 0.0%					1 0.0%
SEMITISTIK	1 0.0%			1 0.0%					1 0.1%	1 0.0%		1 0.0%
SINOLOGIE	130 0.4%	8 0.2%	6 0.3%	144 0.4%	73 0.4%	49 0.3%	122 0.4%	11 0.6%	11 0.7%	22 0.6%	12 0.6%	156 0.4%

STUDIENDE NACH STATUS UND FACHBELEGUNG

STUDIENFACH	1. RUECK- MELDER	2. ERST- IMM.	3. NEU- IMM.	4. SUMME 1+2+3	5. DTSCH. WEIBL.	6. DTSCH. MAENNL	7. DTSCH. GESAMT	8. AUSL. WEIBL.	9. AUSL. MAENNL	10. AUSL. GESAMT	11. BEURL.	12. GESAMT 4+11
SLAWISTIK	7 0.0%			7 0.0%	2 0.0%	3 0.0%	5 0.0%		2 0.1%	2 0.1%		7 0.0%
SORIE	15 0.0%		1 0.1%	16 0.0%	8 0.0%	7 0.0%	15 0.0%		1 0.1%	1 0.0%	1 0.1%	17 0.0%
SOZIOLOGIE	518 1.6%	98 2.9%	64 3.7%	680 1.8%	326 2.0%	290 1.7%	616 1.8%	31 1.6%	33 2.1%	64 1.8%	15 0.5%	695 1.8%
SPANISCH	205 0.6%	8 0.2%	9 0.5%	222 0.6%	158 1.0%	51 0.3%	209 0.6%	13 0.7%		13 0.4%	37 1.9%	259 0.7%
SPORTW.	679 2.1%	50 1.5%	15 0.9%	744 2.0%	280 1.7%	438 2.6%	718 2.1%	7 0.4%	19 1.2%	26 0.8%	32 1.7%	776 2.0%
UR- U. FR.	13 0.0%	9 0.3%	9 0.5%	31 0.1%	18 0.1%	11 0.1%	29 0.1%	2 0.1%		2 0.1%	1 0.1%	32 0.1%
URGESCH.	87 0.3%	5 0.1%	3 0.2%	95 0.3%	36 0.2%	50 0.3%	86 0.3%	2 0.1%	7 0.5%	9 0.3%	3 0.2%	98 0.3%
VLIT	141 0.4%	28 0.8%	13 0.7%	182 0.5%	98 0.6%	61 0.4%	159 0.5%	15 0.8%	8 0.5%	23 0.7%	11 0.6%	193 0.5%
VOR-FRUEG	225 0.7%	14 0.4%	11 0.6%	250 0.7%	124 0.8%	104 0.6%	228 0.7%	9 0.5%	13 0.8%	22 0.6%	9 0.5%	259 0.7%
VSPR	85 0.3%	4 0.1%	2 0.1%	91 0.2%	50 0.3%	31 0.2%	81 0.2%	6 0.3%	4 0.3%	10 0.3%	1 0.1%	92 0.2%
VWL	340 1.1%	57 1.7%	21 1.2%	418 1.1%	110 0.7%	251 1.5%	361 1.1%	23 1.2%	34 2.2%	57 1.6%	16 0.8%	434 1.1%
VWLR	327 1.0%	63 1.9%	12 0.7%	402 1.1%	155 0.9%	220 1.3%	375 1.1%	14 0.7%	13 0.8%	27 0.8%	46 2.4%	448 1.2%
WESTSL PHI	80 0.3%	7 0.2%	4 0.2%	91 0.2%	40 0.2%	19 0.1%	59 0.2%	27 1.4%	5 0.3%	32 0.9%	3 0.2%	94 0.2%
ZAHK	234 0.7%		3 0.2%	237 0.6%	82 0.5%	138 0.8%	220 0.7%	6 0.3%	11 0.7%	17 0.5%		237 0.6%

STUDIENDE NACH STATUS UND FACHBELEGUNG

STUDIENFACH	1. RUECK- MELDER	2. ERST- IMM.	3. NEU- IMM.	4. SUMME 1+2+3	5. DTSCH. WEIBL.	6. DTSCH. MAENNL	7. DTSCH. GESAMT	8. AUSL. WEIBL.	9. AUSL. MAENNL	10. AUSL. GESAMT	11. BEURL.	12. GESAMT 4+11
ZAHNV	229 0.7%	29 0.9%	15 0.9%	273 0.7%	101 0.6%	138 0.8%	239 0.7%	13 0.7%	21 1.4%	34 1.0%	3 0.2%	276 0.7%
ZOOLOGIE	1 0.0%			1 0.0%	1 0.0%		1 0.0%					1 0.0%

STUDIERENDE NACH STATUS UND FAKULTAETEN

FAKULTAETEN	1. RUECK- MELDER	2. ERST- IMM.	3. NEU- IMM.	4. SUMME 1+2+3	5. DTSCH. WEIBL.	6. DTSCH. MAENNL	7. DTSCH. GESAMT	8. AUSL. WEIBL.	9. AUSL. MAENNL	10. AUSL. GESAMT	11. BEURL.	12. GESAMT 4+11
* GESAMTZAHLN:	20704 100.0%	2367 100.0%	1193 100.0%	24264 100.0%	10084 100.0%	11857 100.0%	21941 100.0%	1208 100.0%	1115 100.0%	2323 100.0%	1021 100.0%	25285 100.0%
ALT-KULT	1249 6.0%	126 5.3%	85 7.1%	1460 6.0%	759 7.5%	541 4.6%	1300 5.9%	91 7.5%	69 6.2%	160 6.7%	61 6.0%	1521 6.0%
BIOLOGIE	1029 5.0%	140 5.9%	51 4.3%	1220 5.0%	621 6.2%	495 4.2%	1116 5.1%	57 4.7%	47 4.2%	104 4.5%	37 3.6%	1257 5.0%
CHEM-PHARM	1109 5.4%	103 4.4%	34 2.8%	1246 5.1%	477 4.7%	656 5.5%	1133 5.2%	45 3.7%	58 6.1%	113 4.9%	31 3.0%	1277 5.1%
ERDWISS	778 3.8%	67 2.8%	43 3.6%	888 3.7%	283 2.8%	532 4.5%	815 3.7%	26 2.2%	47 4.2%	73 3.1%	37 3.6%	925 3.7%
EVTHEO	667 3.2%	64 2.9%	85 7.1%	820 3.4%	287 2.8%	472 4.0%	759 3.5%	26 2.2%	35 3.1%	61 2.6%	57 5.6%	877 3.5%
GESCH	673 3.3%	83 3.5%	35 2.9%	791 3.3%	303 3.0%	409 3.4%	712 3.2%	47 3.9%	32 2.9%	79 3.4%	72 7.1%	863 3.4%
INFORMATIK	357 1.7%	49 2.1%	25 2.1%	431 1.8%	31 0.3%	346 2.9%	377 1.7%	11 0.9%	43 3.9%	54 2.3%	11 1.1%	442 1.7%
KTHEO	305 1.5%	43 1.8%	27 2.3%	375 1.5%	132 1.3%	209 1.8%	341 1.6%	10 0.8%	24 2.2%	34 1.5%	25 2.4%	400 1.6%
MATHE	416 2.0%	66 2.8%	24 2.0%	506 2.1%	175 1.7%	304 2.6%	479 2.2%	9 0.7%	18 1.6%	27 1.2%	24 2.4%	530 2.1%
MED.-KLIN.	1825 8.8%	7 0.3%	50 4.2%	1882 7.8%	751 7.4%	1033 8.7%	1784 8.1%	45 3.7%	53 4.8%	98 4.2%	46 4.5%	1928 7.6%
MED.-THEOR	816 3.9%	153 6.5%	33 2.8%	1002 4.2%	431 4.3%	462 3.9%	893 4.1%	46 3.8%	63 5.7%	109 4.7%	9 0.9%	1011 4.0%
NEUPHIL	2803 13.5%	478 20.2%	147 12.5%	3430 14.1%	1894 18.8%	439 3.7%	2833 12.9%	430 35.6%	167 15.0%	597 25.7%	265 26.0%	3695 14.6%
PHILO	542 2.6%	60 2.5%	76 6.4%	678 2.8%	203 2.0%	374 3.2%	577 2.6%	29 2.4%	72 6.5%	101 4.3%	15 1.5%	693 2.7%

STUDIERENDE NACH STATUS UND FAKULTAETEN

FAKULTAETEN	1. RUECK- MELDER	2. ERST- IMM.	3. NEU- IMM.	4. SUMME 1+2+3	5. DTSCH. WEIBL.	6. DTSCH. MAENNL	7. DTSCH. GESAMT	8. AUSL. WEIBL.	9. AUSL. MAENNL	10. AUSL. GESAMT	11. BEURL.	12. GESAMT 4+11
PHYSIK	744 3.6%	54 2.3%	16 1.3%	814 3.4%	64 0.6%	716 6.0%	780 3.6%	11 0.9%	23 2.1%	34 1.5%	46 4.5%	860 3.4%
RECHT	2386 11.5%	301 12.7%	123 10.3%	2810 11.6%	980 9.7%	1612 13.6%	2592 11.8%	96 7.9%	122 10.9%	218 9.4%	67 6.6%	2877 11.4%
SOZWI	3151 15.2%	267 11.3%	264 22.1%	3682 15.2%	2067 20.5%	1373 11.6%	3440 15.7%	142 11.8%	100 9.0%	242 10.4%	111 10.9%	3793 15.0%
WIWISS	1854 9.0%	302 12.8%	73 6.1%	2229 9.2%	626 6.2%	1384 11.7%	2010 9.2%	87 7.2%	132 11.8%	219 9.4%	107 10.5%	2336 9.2%

STUDIERENDE NACH STATUS UND ABSCHLUSSZIEL

ABSCHLUESSE	1. RUECK- MELDER	2. ERST- IMM.	3. NEU- IMM.	4. SUMME 1+2+3	5. DTSCH. WEIBL.	6. DTSCH. MAENNL	7. DTSCH. GESAMT	8. AUSL. WEIBL.	9. AUSL. MAENNL	10. AUSL. GESAMT	11. BEURL.	12. GESAMT 4+11
* GESAMTZAHLN:	20784 100.0%	2367 100.0%	1143 100.0%	24264 100.0%	10084 100.0%	11857 100.0%	21941 100.0%	1208 100.0%	1115 100.0%	2323 100.0%	1021 100.0%	25285 100.0%
	1 0.0%		2 0.2%	3 0.0%		1 0.0%	1 0.0%	2 0.2%		2 0.1%		3 0.0%
ABSCHL.AUS	112 0.5%	379 16.0%	18 1.5%	509 2.1%	6 0.1%	4 0.0%	10 0.0%	301 24.9%	198 17.8%	499 21.5%	1 0.1%	510 2.0%
BA	11 0.1%	3 0.1%	11 0.9%	25 0.1%	6 0.1%	15 0.1%	21 0.1%	2 0.2%	2 0.2%	4 0.2%		25 0.1%
DIPLOM	6693 32.3%	724 30.6%	325 27.2%	7742 31.9%	2723 27.0%	4514 38.1%	7237 33.0%	217 18.0%	288 25.8%	505 21.7%	307 30.1%	8049 31.8%
GYMNAS LA	2422 11.7%	272 11.5%	87 7.3%	2781 11.5%	1557 15.4%	1155 9.7%	2712 12.4%	50 4.1%	19 1.7%	69 3.0%	222 21.7%	3003 11.9%
K.ABSCHL.	430 2.1%	19 0.8%	111 9.3%	560 2.3%	365 3.6%	173 1.5%	538 2.5%	18 1.5%	4 0.4%	22 0.9%		560 2.2%
KIRCHL AB.	534 2.6%	46 1.9%	75 6.3%	655 2.7%	222 2.2%	426 3.6%	648 3.0%	3 0.2%	4 0.4%	7 0.3%	57 5.8%	714 2.8%
KSTL LA	19 0.1%		4 0.3%	23 0.1%	17 0.2%	6 0.1%	23 0.1%					23 0.1%
LIZENT	3 0.0%		1 0.1%	4 0.0%	1 0.0%	3 0.0%	4 0.0%					4 0.0%
MAGISTER	4392 21.2%	453 19.1%	295 24.7%	5140 21.2%	2466 24.5%	2037 17.2%	4503 20.5%	378 31.3%	259 23.2%	637 27.4%	296 29.0%	5436 21.5%
PROMOTION	19 0.1%		2 0.2%	21 0.1%	5 0.0%	3 0.0%	8 0.0%	5 0.4%	8 0.7%	13 0.6%		21 0.1%
PROMOTION	669 3.2%	6 0.3%	54 4.5%	729 3.0%	222 2.2%	332 2.8%	554 2.5%	61 5.0%	114 10.2%	175 7.5%	4 0.4%	733 2.9%
STAATSEX.	5290 25.6%	465 19.6%	203 17.0%	5958 24.6%	2428 24.1%	3141 26.5%	5569 25.4%	176 14.1%	219 19.6%	389 16.7%	127 12.4%	6085 24.1%

STUDIERENDE NACH STATUS UND ABSCHLUSSZIEL

ABSCHLUESSE	1.	2.	3.	4.	5.	6.	7.	8.	9.	10.	11.	12.
	RUECK- MELDER	ERST- IMM.	NEU- IMM.	SUMME 1+2+3	DTSCH. WEIBL.	DTSCH. MAENNL	DTSCH. GESAMT	AUSL. WEIBL.	AUSL. MAENNL	AUSL. GESAMT	BEURL.	GESAMT 4+11
ZUSATZ.	109 0.5%		5 0.4%	114 0.5%	66 0.7%	47 0.4%	113 0.5%	1 0.1%		1 0.0%	5 0.5%	119 0.5%

STUDIERENDE NACH NATIONALITAET UND LAND

	SUMME:		WEIBLICH:		MAENNLICH:	
DEUTSCHE	22884	90.5%	10596	89.3%	12288	91.5%
BADEN-WUERTTEMBERG	23082	79.4%	9288	78.3%	10794	80.4%
BAYERN	632	2.5%	291	2.5%	341	2.5%
BERLIN	53	0.2%	29	0.2%	24	0.2%
BREMEN	39	0.2%	15	0.1%	24	0.2%
HAMBURG	82	0.3%	35	0.3%	47	0.4%
HESSEN	340	1.3%	167	1.4%	173	1.3%
NIEDERSACHSEN	350	1.4%	153	1.3%	197	1.5%
NORDRHEIN-WESTFALEN	701	2.8%	307	2.6%	394	2.9%
RHEINLAND-PFALZ	244	1.0%	129	1.1%	115	0.9%
SAARLAND	64	0.3%	34	0.3%	30	0.2%
SCHLESWIG-HOLSTEIN	109	0.4%	55	0.5%	54	0.4%
BRANDENBURG	10	0.0%	6	0.1%	4	0.0%
MECKLBB.-VORPOMMERN	11	0.0%	7	0.1%	4	0.0%
SACHSEN	51	0.2%	27	0.2%	24	0.2%
SACHSEN-ANHALT	27	0.1%	10	0.1%	17	0.1%
THUERINGEN	23	0.1%	11	0.1%	12	0.1%
SONSTIGE	66	0.3%	32	0.3%	34	0.3%
EUROPA	1504	5.9%	865	7.3%	639	4.8%
ALBANISCH	2	0.0%			2	0.0%
BELGISCH	15	0.1%	7	0.1%	8	0.1%
BOSNIEN-HERZEGOWINA	12	0.0%	9	0.1%	3	0.0%
BULGARISCH	8	0.0%	5	0.0%	3	0.0%
DAENISCH	10	0.0%	10	0.1%		
FINNISCH	23	0.1%	21	0.2%	2	0.0%
FRANZOESISCH	133	0.5%	97	0.8%	36	0.3%
GRIECHISCH	221	0.9%	116	1.0%	105	0.8%
GROSSBRITANNIEN	55	0.2%	32	0.3%	23	0.2%
IRISCH	14	0.1%	12	0.1%	2	0.0%
ISLAENDISCH	3	0.0%			3	0.0%
ITALIENISCH	139	0.5%	90	0.8%	49	0.4%
JUGOSLAWIEN	105	0.4%	52	0.4%	53	0.4%
KROATISCH	43	0.4%	48	0.4%	45	0.3%
LETTISCH	5	0.0%	3	0.0%	2	0.0%
LITAUISCH	4	0.0%	3	0.0%	1	0.0%
LUXEMBURGISCH	4	0.0%	1	0.0%	3	0.0%
MOLDAUISCH	2	0.0%	2	0.0%		
NIEDERLAENDISCH	15	0.1%	8	0.1%	7	0.1%
NORWEGISCH	21	0.1%	11	0.1%	10	0.1%
OESTERREICHISCH	77	0.3%	39	0.3%	38	0.3%
POLNISCH	38	0.2%	27	0.2%	11	0.1%
PORTUGIESISCH	19	0.1%	14	0.1%	5	0.0%
RUMAENISCH	29	0.1%	22	0.2%	7	0.1%
RUSSLAND	37	0.1%	24	0.2%	13	0.1%
SCHWEDISCH	12	0.0%	4	0.0%	8	0.1%
SCHWEIZERISCH	36	0.1%	18	0.2%	18	0.1%
SLOWAKISCHE REPUBLIK	1	0.0%			1	0.0%

STUDIIERENDE NACH NATIONALITAET UND LAND

	SUMME:		WEIBLICH:		MAENNLICH:	
2 SLOWENISCH	15	0.1%	7	0.1%	8	0.1%
SPANISCH	87	0.3%	53	0.4%	34	0.3%
TSCHECHISCHE REPUBLIK	7	0.0%	5	0.0%	2	0.0%
TUERKISCH	218	0.9%	95	0.8%	123	0.9%
UKRAINISCH	11	0.0%	6	0.1%	5	0.0%
UNGARISCH	32	0.1%	24	0.2%	8	0.1%
WEISSRUSSISCH	1	0.0%			1	0.0%
AFRIKA	98	0.4%	23	0.2%	75	0.6%
AEGYPTISCH	27	0.1%	5	0.0%	22	0.2%
AETHIOPISCH	9	0.0%	1	0.0%	8	0.1%
ALGERISCH	3	0.0%	1	0.0%	2	0.0%
BENINISCH	1	0.0%			1	0.0%
BURKINISCH	1	0.0%			1	0.0%
ERITREA	1	0.0%			1	0.0%
GHANAISCH	3	0.0%	2	0.0%	1	0.0%
KAMERUNISCH	9	0.0%	4	0.0%	5	0.0%
KENIANISCH	2	0.0%	1	0.0%	1	0.0%
LIBYSCH	1	0.0%			1	0.0%
MALISCH	1	0.0%			1	0.0%
MAROKKANISCH	9	0.0%	2	0.0%	7	0.1%
MAURETANISCH	1	0.0%			1	0.0%
NIGERIANISCH	4	0.0%	2	0.0%	2	0.0%
SUDANESISCH	5	0.0%	1	0.0%	4	0.0%
SUEDAFRIKANISCH	5	0.0%	2	0.0%	3	0.0%
TOGOISCH	4	0.0%	1	0.0%	3	0.0%
TUNESISCH	2	0.0%			2	0.0%
UGANDISCH	2	0.0%	1	0.0%	1	0.0%
ZAIRISCH	8	0.0%			8	0.1%
AMERIKA	370	1.5%	202	1.7%	168	1.3%
AMERIKANISCH	208	0.8%	103	0.9%	100	0.7%
ARGENTINISCH	19	0.1%	10	0.1%	9	0.1%
BARBADOS	1	0.0%			1	0.0%
BOLIVIANISCH	2	0.0%			2	0.0%
BRASILIANISCH	74	0.3%	51	0.4%	23	0.2%
CHILENISCH	3	0.0%	3	0.0%		
COSTARICANISCH	3	0.0%	1	0.0%	2	0.0%
DOMINIKANISCH	1	0.0%			1	0.0%
ECUADORIANISCH	1	0.0%	1	0.0%		
HAITIANISCH	1	0.0%			1	0.0%
KANADISCH	22	0.1%	12	0.1%	10	0.1%
KOLUMBIANISCH	11	0.0%	7	0.1%	4	0.0%
MEXIKANISCH	12	0.0%	3	0.0%	9	0.1%
NICARAGUANISCH	2	0.0%	1	0.0%	1	0.0%
PERUANISCH	7	0.0%	5	0.0%	2	0.0%
VENEZOLANISCH	7	0.0%	4	0.0%	3	0.0%
VINCENTISCH	1	0.0%	1	0.0%		
ASIEN	404	1.6%	165	1.4%	239	1.8%

STUDIERENDE NACH NATIONALITAET UND LAND

	SUMME:	WEIBLICH:		MAENNlich:		
AFGHANISCH	1	0.0%		1	0.0%	
BANGLADESCHISCH	3	0.0%		3	0.0%	
CHINESISCH (TAIWAN)	35	0.1%	19	0.2%	16	0.1%
CHINESISCH, EINSCHL. TIBET	76	0.3%	42	0.4%	34	0.3%
INDIEN, EINSCHL. SIKKIM	7	0.0%	3	0.0%	4	0.0%
INDONESISCH	4	0.0%	2	0.0%	2	0.0%
IRANISCH	63	0.2%	18	0.2%	45	0.3%
ISRAELISCH	18	0.1%	2	0.0%	16	0.1%
JAPANISCH	40	0.2%	25	0.2%	15	0.1%
JORDANISCH	14	0.1%	3	0.0%	11	0.1%
KAMBODSCHANISCH, KOENIGREI	1	0.0%	1	0.0%		
KASACHSTANISCH	2	0.0%	1	0.0%	1	0.0%
KOREANISCH (NORDEN)	1	0.0%		1	0.0%	
KOREANISCH (SUEDEN)	45	0.4%	36	0.3%	59	0.4%
KUWAITISCH	1	0.0%	1	0.0%		
LIBANESISCH	5	0.0%	1	0.0%	4	0.0%
OMANISCH	1	0.0%	1	0.0%		
PAKISTANISCH	6	0.0%	1	0.0%	5	0.0%
PHILIPPINISCH	3	0.0%	2	0.0%	1	0.0%
SRILANKISCH	1	0.0%		1	0.0%	
SYRISCH	10	0.0%	1	0.0%	9	0.1%
THAILAENDISCH	4	0.0%	3	0.0%	1	0.0%
UEBRIGES ASIEN	1	0.0%		1	0.0%	
USBEKISTANISCH	2	0.0%	1	0.0%	1	0.0%
VIETNAMESISCH	10	0.0%	2	0.0%	8	0.1%
AUSTRALIEN U. OZEANIEN	14	0.1%	8	0.1%	6	0.0%
AUSTRALISCH/WEIHN.-NORFOL	9	0.0%	6	0.1%	3	0.0%
NEUSEELAENDISCH	5	0.0%	2	0.0%	3	0.0%
OHNE ANGABE	4	0.0%	1	0.0%	3	0.0%
STAATENLOS	7	0.0%		7	0.1%	

UNIVERSITAET T U E B I N G E N
 ABT.: STUDENTENANGELEGENHEITEN
 STUDIERENDE (KOPFZAHLEN)
 WINTERSEMESTER 95/96
 STAND: 15.11.95

* 22 *

STUDIERENDE NACH GESCHLECHT UND 1.FACH

STUDIENFACH	WEIBLICH	MAENNLICH	SUMME
* GESAMTZAHLN:	11860 46.4	13425 53.1	25285 100.0
AEGYPTOLOG	34 57.6	25 42.4	59 100.0
AELI	16 80.0	4 20.0	20 100.0
AGES	13 34.2	25 65.8	38 100.0
ALLG.SPR.I	17 60.7	11 39.3	28 100.0
ALTORIENTA	18 42.9	24 57.1	42 100.0
AMERIKANIS	118 65.6	62 34.4	180 100.0
ANTHROPOL.	1 100.0		1 100.0
ARCHAEOLOG	53 60.9	34 39.1	87 100.0
ASPR	27 61.4	17 38.6	44 100.0
BIOCHEMIE	94 29.9	220 70.1	314 100.0
BIOLOGIE	692 55.7	551 44.3	1243 100.0
BWL	456 29.3	1101 70.7	1557 100.0
CHEMIE	119 22.8	403 77.2	522 100.0
DEUTSCH	617 66.6	282 31.4	899 100.0
EMPIRISCHE	195 72.0	76 28.0	271 100.0
ENGLISCH	370 71.3	149 28.7	519 100.0
ENGS	3 100.0		3 100.0
ETHNOLOGIE	84 65.1	45 34.9	129 100.0
EV.THEOL	333 36.7	528 61.3	861 100.0
FRANZOES.	212 82.2	46 17.8	258 100.0
GEOGRAPHIE	170 44.0	216 56.0	386 100.0
GEOLOGIE	74 22.6	253 77.4	327 100.0

STUDIARENDE NACH GESCHLECHT UND 1.FACH

STUDIENFACH	WEIBLICH	MAENNLICH	SUMME
GEOT	4 19.0	17 81.0	21 100.0
GESCHICHTE	113 45.4	136 54.6	249 100.0
GRIECH PHI	12 36.4	21 63.6	33 100.0
HISTORISCH	3 60.0	2 40.0	5 100.0
INDOLOGIE	14 50.0	14 50.0	28 100.0
INFORMATIK	44 9.7	408 90.3	452 100.0
IRANKUNDE	4 40.0	6 60.0	10 100.0
ISLAMKUNDE	37 57.8	27 42.2	64 100.0
ITALIENISC	19 70.4	8 29.6	27 100.0
JAPANOLOGI	65 54.2	55 45.8	120 100.0
KATH.THEOL	131 35.1	242 64.9	373 100.0
KOREANISTI	7 77.8	2 22.2	9 100.0
KUNSTGESCH	215 77.3	63 22.7	278 100.0
LATEIN	71 62.3	43 37.7	114 100.0
LENG	34 72.3	13 27.7	47 100.0
LIDE	76 64.4	42 35.6	118 100.0
MATHEMATIK	144 36.7	343 63.3	542 100.0
MEDIENWISS	35 55.6	28 44.4	63 100.0
MEDK	730 43.8	938 56.2	1668 100.0
MEDV	375 48.1	404 51.9	779 100.0
MGES	32 51.6	30 48.4	62 100.0
MINERALOGI	45 32.1	95 67.9	140 100.0
MUSIKWISS.	43 44.9	114 55.1	207 100.0

STUDIARENDE NACH GESCHLECHT UND 1.FACH

STUDIENFACH	WEIBLICH	MAENNLICH	SUMME
NDLI	388 68.2	181 31.8	569 100.0
NELI	123 72.8	46 27.2	169 100.0
NGES	211 43.5	274 56.5	485 100.0
NORD PHIL	28 73.7	10 26.3	38 100.0
PAEDAGOGIK	674 64.7	293 30.3	967 100.0
PAES	370 67.4	175 32.1	545 100.0
PHARMAZIE	315 72.1	122 27.9	437 100.0
PHILOSOPHI	228 34.1	441 65.9	669 100.0
PHYSIK	77 9.1	765 90.9	842 100.0
POLITIKW.	231 41.4	327 58.6	558 100.0
PSYCHOLOGI	488 64.5	214 30.5	702 100.0
RECHTSW.	1113 38.7	1761 61.3	2874 100.0
RELIGIONSW	46 59.0	32 41.0	78 100.0
RHET.ALLG.	45 45.9	112 54.1	207 100.0
ROII		2 100.0	2 100.0
ROMI	202 69.4	89 30.6	291 100.0
RUSS.OSTSL	77 77.8	22 22.2	99 100.0
SCHULPAED.		1 100.0	1 100.0
SEMITISTIK		1 100.0	1 100.0
SINOLOGIE	58 61.7	36 38.3	94 100.0
SLAWISTIK	2 50.0	2 50.0	4 100.0
SORIE	3 75.0	1 25.0	4 100.0
SOZIOLOGIE	179 56.8	136 43.2	315 100.0

STUDIARENDE NACH GESCHLECHT UND J.FACH

STUDIENFACH	WEIBLICH	MAENNLICH	SUMME
SPANISCH	37 68.5	17 31.5	54 100.0
SPORTW.	183 36.2	323 63.8	506 100.0
UR- U. FR.	9 56.3	7 43.8	16 100.0
URGESCH.	21 42.9	28 57.1	49 100.0
VLIT	43 70.5	18 29.5	61 100.0
VOR-FRUEG	68 50.0	68 50.0	136 100.0
VSPR	14 51.9	13 48.1	27 100.0
VWL	104 31.0	232 69.0	336 100.0
VWLR	188 42.0	260 58.0	448 100.0
WESTSL PHI	13 65.0	7 35.0	20 100.0
ZAHK	87 37.5	145 62.5	232 100.0
ZAHNV	111 44.0	141 56.0	252 100.0

UNIVERSITAET T U E B I N G E N
 ABT.: STUDENTENANGELEGENHEITEN
 STUDIENANFAENGER NACH GESCHLECHT UND FAECHERN
 WINTERSEMESTER 95/96
 STAND: 15.11.95

1. STUDIENFACH	DTSCH. WEIBL.		DTSCH. MAENN.		AUSL. WEIBL.		AUSL. MAENN.		SUMME
	MIT LEHRA.	OHNE LEHRA.	MIT LEHRA.	OHNE LEHRA.	MIT LEHRA.	OHNE LEHRA.	MIT LEHRA.	OHNE LEHRA.	
* GESAMTZAHLEN:	162 100.0%	750 100.0%	96 100.0%	741 100.0%	11 100.0%	93 100.0%	3 100.0%	104 100.0%	1960 100.0%
AEGYPTOLOG		6 0.8%		1 0.1%					7 0.4%
AELI									
AGES		2 0.3%		1 0.1%					3 0.2%
ALLG.SPR.I		2 0.3%		2 0.3%					4 0.2%
ALTORIENTA		1 0.1%							1 0.1%
AMERIKANIS		8 1.1%		3 0.4%		3 3.2%		3 2.9%	17 0.9%
ARCHAEOLOG		6 0.8%		2 0.3%		1 1.1%			9 0.5%
ASPR		2 0.3%							2 0.1%
BIOCHEMIE		9 1.2%		12 1.6%		1 1.1%		1 1.0%	23 1.2%
BIOLOGIE	11 6.8%	70 9.3%	2 2.1%	38 5.1%		7 7.5%		5 4.8%	133 6.8%
BWL		46 6.1%		89 12.0%		8 8.6%		19 18.3%	162 8.3%
CHEMIE	2 1.2%	7 0.9%	5 5.2%	16 2.4%		2 2.2%		2 1.9%	36 1.8%
SUMME	162 100.0%	750 100.0%	96 100.0%	741 100.0%	11 100.0%	93 100.0%	3 100.0%	104 100.0%	1960 100.0%

1. STUDIENFACH	DTSCH. WEIBL.		DTSCH. MAENN.		AUSL. WEIBL.		AUSL. MAENN.		SUMME
	MIT LEHRA.	OHNE LEHRA.	MIT LEHRA.	OHNE LEHRA.	MIT LEHRA.	OHNE LEHRA.	MIT LEHRA.	OHNE LEHRA.	
DEUTSCH	38 23.5%	1 0.1%	13 13.5%		4 36.4%				56 2.9%
EMPIRISCHE		9 1.2%		1 0.1%					10 0.5%
ENGLISCH	39 24.1%	1 0.1%	10 10.4%		2 18.2%				52 2.7%
ETHNOLOGIE		5 0.7%		3 0.4%		1 1.1%			9 0.5%
EV.THEOL	5 3.1%	14 2.5%	1 1.0%	21 2.8%		2 2.2%		2 1.4%	50 2.6%
FRANZOES.	19 11.7%		5 5.2%		2 18.2%				26 1.3%
GEOGRAPHIE	3 1.9%	7 0.9%	2 2.1%	9 1.2%					21 1.1%
GEOLOGIE		5 0.7%		8 1.1%					13 0.7%
GEOT						3 3.2%		9 8.7%	12 0.6%
GESCHICHTE	7 4.3%	1 0.1%	7 7.3%						15 0.8%
GRIECH PHI		1 0.1%		1 0.1%					2 0.1%
INDOLOGIE		2 0.3%							2 0.1%
INFORMATIK		2 0.3%		33 4.5%		3 3.2%		4 3.8%	42 2.1%
SUMME	162 100.0%	750 100.0%	46 100.0%	741 100.0%	11 100.0%	93 100.0%	3 100.0%	104 100.0%	1960 100.0%

1. STUDIENFACH	DTSCH.		DTSCH.		AUSL.		AUSL.		SUMME
	WEIBL. MIT LEHRA.	OHNE LEHRA.	MAENN. MIT LEHRA.	OHNE LEHRA.	WEIBL. MIT LEHRA.	OHNE LEHRA.	MAENN. MIT LEHRA.	OHNE LEHRA.	
IRANKUNDE				1 0.1%					1 0.1%
ISLAMKUNDE									
ITALIENISC					1 9.1%				1 0.1%
JAPANOLOGI		2 0.3%							2 0.1%
KATH.THEOL	5 3.1%	12 1.6%	6 6.3%	15 2.0%		1 1.1%		1 1.0%	40 2.0%
KUNSTGESCH		21 2.8%		2 0.3%		1 1.1%			24 1.2%
LATEIN	8 4.9%	3 0.4%						1 1.0%	12 0.6%
LENG		1 0.1%		2 0.3%		2 2.2%			5 0.3%
LIDE		5 0.7%		2 0.3%		4 4.3%			11 0.6%
MATHEMATIK	10 6.2%	13 1.7%	22 22.9%	11 1.5%					56 2.9%
MEDIENWISS						1 1.1%			1 0.1%
MEDK						1 1.1%		1 1.0%	2 0.1%
MEDV		65 6.7%		52 7.0%		4 4.3%		5 4.8%	126 6.4%
SUMME	162 100.0%	750 100.0%	96 100.0%	741 100.0%	11 100.0%	93 100.0%	3 100.0%	104 100.0%	1960 100.0%

1. STUDIENFACH	DTSCH. WEIBL. MIT LEHRA.	OHNE LEHRA.	DTSCH. MAENN. MIT LEHRA.	OHNE LEHRA.	AUSL. WEIBL. MIT LEHRA.	OHNE LEHRA.	AUSL. MAENN. MIT LEHRA.	OHNE LEHRA.	SUMME
MGES		2 0.3%		2 0.3%					4 0.2%
MINERALOGI		2 0.3%		2 0.3%				1 1.0%	5 0.3%
MUSIKWISS.		13 1.7%		5 0.7%		2 2.2%			20 1.0%
NDLI		30 4.0%		8 1.1%		11 11.8%		3 2.9%	52 2.7%
NELI		5 0.7%		1 0.1%					6 0.3%
NGES		12 1.6%		21 2.8%		2 2.2%		1 1.0%	36 1.8%
NORD PHIL		1 0.1%		2 0.3%					3 0.2%
PAEDAGOGIK	1 0.6%	36 4.8%		12 1.6%		3 3.2%		1 1.0%	53 2.7%
PHARMAZIE		22 2.9%		10 1.3%					32 1.6%
PHILOSOPHI	2 1.2%	23 3.1%		12 1.6%		1 1.1%	1 33.3%	2 1.9%	41 2.1%
PHYSIK	3 1.9%	4 0.5%	9 9.4%	34 4.6%		1 1.1%		3 2.9%	54 2.8%
POLITIKW.		18 2.4%	2 2.1%	16 2.2%				2 1.9%	38 1.9%
PSYCHOLOGI		30 4.0%		14 1.9%		4 4.3%		1 1.0%	49 2.5%
SUMME	162 100.0%	750 100.0%	96 100.0%	741 100.0%	11 100.0%	93 100.0%	3 100.0%	104 100.0%	1950 100.0%

1. STUDIENFACH	DTSCH. WEIBL.		DTSCH. MAENN.		AUSL. WEIBL.		AUSL. MAENN.		SUMME
	MIT LEHRA.	OHNE LEHRA.	MIT LEHRA.	OHNE LEHRA.	MIT LEHRA.	OHNE LEHRA.	MIT LEHRA.	OHNE LEHRA.	
RECHTSW.		88 11.7%		160 21.6%		11 11.8%		20 19.2%	279 14.2%
RELIGIONSW		3 0.4%		4 0.5%					7 0.4%
RHET.ALLG.		2 0.3%		4 0.5%					6 0.3%
ROMI		16 2.1%		2 0.3%		1 1.1%		1 1.0%	20 1.0%
RUSS.OSTSL	3 1.9%	5 0.7%				1 1.1%			9 0.5%
SINOLOGIE		4 0.5%		1 0.1%					5 0.3%
SOZIOLOGIE		30 4.0%		13 1.8%		2 2.2%		6 5.8%	51 2.6%
SPANISCH	2 1.2%					1 9.1%			3 0.2%
SPORTW.	4 2.5%	9 1.2%	12 12.5%	9 1.2%	1 9.1%		2 66.7%	2 1.9%	39 2.0%
UR- U. FR.		3 0.4%		3 0.4%					6 0.3%
URGESCH.				3 0.4%				1 1.0%	4 0.2%
VLIT		8 1.1%		1 0.1%					9 0.5%
VOR-FRUEG		4 0.5%						1 1.0%	5 0.3%
SUMME	162 100.0%	750 100.0%	46 100.0%	741 100.0%	11 100.0%	43 100.0%	3 100.0%	104 100.0%	1960 100.0%

1. STUDIENFACH	DTSCH.		DTSCH.		AUSL.		AUSL.		SUMME
	WEIBL. MIT LEHRA.	OHNE LEHRA.	MAENN. MIT LEHRA.	OHNE LEHRA.	WEIBL. MIT LEHRA.	OHNE LEHRA.	MAENN. MIT LEHRA.	OHNE LEHRA.	
VSPR		1 0.1%							1 0.1%
VWL		4 1.2%		24 3.2%		3 3.2%		5 4.8%	41 2.1%
VWLR		25 3.3%		33 4.5%		4 4.3%		1 1.0%	63 3.2%
WESTSL PHI		1 0.1%				1 1.1%			2 0.1%
ZAHNV		10 1.3%		18 2.4%		1 1.1%			29 1.5%
SUMME	162 100.0%	750 100.0%	96 100.0%	741 100.0%	11 100.0%	93 100.0%	3 100.0%	104 100.0%	1960 100.0%

UNIVERSITAET T U E B I N G E N
 ABT.: STUDENTENANGELEGENHEITEN
 STUDIERENDE (FALLZAHLEN)
 WINTERSEMESTER 95/96
 STAND: 15.11.95

* 32 *

STUDIERENDE NACH GESCHLECHT U. FAECHER

STUDIENFACH	WEIBLICH	MAENNLICH	SUMME
* GESAMTZAHLN:	19528 50.3	19314 49.7	38842 100.0
AEGYPTOLOG	68 51.5	64 48.5	132 100.0
AELI	82 61.7	51 38.3	133 100.0
AGES	55 43.3	72 56.7	127 100.0
ALLG.SPR.I	14 59.4	13 40.6	32 100.0
ALTORIENTA	56 52.8	50 47.2	106 100.0
AMERIKANIS	284 64.1	159 35.9	443 100.0
ANTHROPOL.	25 58.1	18 41.9	43 100.0
ARCHAEOLOG	158 57.7	116 42.3	274 100.0
ASPR	75 56.0	59 44.0	134 100.0
BIOCHEMIE	94 29.4	226 70.6	320 100.0
BIOLOGIE	782 55.9	618 44.1	1400 100.0
BOTANIK	1 100.0		1 100.0
BWL	521 31.1	1156 68.9	1677 100.0
CHEMIE	162 26.6	448 73.4	610 100.0
DEUTSCH	1040 67.2	508 32.8	1548 100.0
EMPIRISCHE	392 67.4	190 32.6	582 100.0
ENGLISCH	647 68.5	320 31.5	1017 100.0
ENGS	10 52.6	9 47.4	19 100.0
ETHNOLOGIE	168 66.1	86 33.9	254 100.0
EV.THEOL	422 41.0	608 59.0	1030 100.0
FRANZOES.	449 74.7	127 20.3	626 100.0
GEOGRAPHIE	344 44.0	438 56.0	782 100.0

STUDIERENDE NACH GESCHLECHT U. FAECHER

STUDIENFACH	WEIBLICH	MAENNLICH	SUMME
GEOLOGIE	126 28.6	314 71.4	440 100.0
GEOT	4 14.0	17 61.0	21 100.0
GESCHICHTE	322 49.5	329 50.5	651 100.0
GRIECH PHI	43 34.4	66 60.6	109 100.0
HEBRAEISCH	1 100.0		1 100.0
HISTORISCH	23 51.1	22 48.9	45 100.0
INDOLOGIE	27 48.2	29 51.8	56 100.0
INFORMATIK	56 11.2	445 88.8	501 100.0
IRANKUNDE	23 60.5	15 39.5	38 100.0
ISLAMKUNDE	74 55.6	63 44.4	142 100.0
ITALIENISC	86 75.4	28 24.6	114 100.0
JAPANOLOGI	47 54.8	80 45.2	127 100.0
KATH.THEOL	223 41.8	310 58.2	533 100.0
KOREANISTI	14 48.3	15 51.7	29 100.0
KUNSTGESCH	403 76.2	126 23.8	529 100.0
LATEIN	147 55.7	117 44.3	264 100.0
LENG	131 71.2	53 28.8	184 100.0
LIDE	338 66.8	168 33.2	506 100.0
MATHEMATIK	290 38.2	469 61.8	759 100.0
MEDIENWISS	35 55.6	28 44.4	63 100.0
MEDK	736 43.6	954 56.4	1690 100.0
MEDV	383 47.6	422 52.4	805 100.0
MGES	102 46.6	117 53.4	219 100.0

STUDIARENDE NACH GESCHLECHT U. FAECHER

STUDIENFACH	WEIBLICH	MAENNLICH	SUMME
MINERALOGI	47 32.6	97 67.4	144 100.0
MUSIKWISS.	147 47.1	165 52.9	312 100.0
NDLI	865 63.3	502 36.7	1367 100.0
NELI	421 67.5	203 32.5	624 100.0
NGES	456 45.6	544 54.4	1000 100.0
NORD PHIL	61 67.0	30 33.0	91 100.0
PAEDAGOGIK	860 68.6	394 31.4	1254 100.0
PAEP	1 100.0		1 100.0
PAES	371 67.9	175 32.1	546 100.0
PHARMAZIE	317 72.2	122 27.8	439 100.0
PHILOSOPHI	503 36.0	822 62.0	1325 100.0
PHYSIK	115 11.6	873 88.4	988 100.0
POLITIKW.	538 43.8	691 56.2	1229 100.0
PORTUG.	1 25.0	3 75.0	4 100.0
PSYCHOLOGI	569 67.0	280 33.0	849 100.0
RECHTSW.	1206 39.1	1877 60.9	3083 100.0
RELIGIONSW	158 51.8	147 48.2	305 100.0
RHET.ALLG.	285 48.1	307 51.9	592 100.0
ROII	147 67.1	72 32.9	219 100.0
ROMI	673 71.1	274 28.9	947 100.0
RUSS.OSTSL	193 68.7	88 31.3	281 100.0
SCHULPAED.		1 100.0	1 100.0
SEMITISTIK		1 100.0	1 100.0

STUDIERENDE NACH GESCHLECHT U. FAECHER

STUDIENFACH	WEIBLICH	MAENNLICH	SUMME
SINOLOGIE	42 59.0	64 41.0	156 100.0
SLAWISTIK	2 28.6	5 71.4	7 100.0
SORIE	9 52.9	8 47.1	17 100.0
SOZIOLOGIE	365 52.5	330 47.5	695 100.0
SPANISCH	200 77.2	59 22.8	259 100.0
SPORTW.	306 39.4	470 60.6	776 100.0
UR- U. FR.	20 62.5	12 37.5	32 100.0
URGESCH.	39 39.8	59 60.2	98 100.0
VLIT	122 63.2	71 36.8	193 100.0
VOR-FRUEG	136 52.5	123 47.5	259 100.0
VSPR	57 62.0	35 38.0	92 100.0
VWL	140 32.3	294 67.7	434 100.0
VWLR	188 42.0	260 58.0	448 100.0
WESTSL PHI	69 73.4	25 26.6	94 100.0
ZAHK	88 37.1	149 62.9	237 100.0
ZAHNV	117 42.4	159 57.6	276 100.0
ZOOLOGIE	1 100.0		1 100.0

UNIVERSITAET T U E B I N G E N
 ABT.: STUDENTENANGELEGENHEITEN
 STUDIERENDE (FALLZAHLEN)
 WINTERSEMESTER 95/96
 STAND: 15.11.95

HOCHSCHULESEMESTER GEGEN FACHSEMESTER

HSSEMZ	1	2	3	4	5	6	7	8	9	10	11	12	>=13	SUMME
1. SEM.	3377	2	6		11	2		2		1				3401
2. SEM.	200	722	6		3	2	2				1	1		939
3. SEM.	364	273	2410	4	5	2	7	1	4	1	1	1		3073
4. SEM.	64	60	134	472	8	3	1	5	3	2	3	1		756
5. SEM.	207	101	400	456	2015	12	10	4	14	2			2	3223
6. SEM.	60	66	96	94	225	423	8	2	4	1	1	2	7	1011
7. SEM.	134	111	250	164	461	517	1598	4	8	6	11	1	5	3270
8. SEM.	35	34	53	53	91	90	133	355	7		2			653
9. SEM.	149	71	180	143	261	200	585	466	1530	9	5	4	23	3626
10. SEM.	71	36	50	36	59	48	90	136	176	337	11		15	1065
11. SEM.	170	81	106	64	156	116	252	205	653	394	1422	7	35	3661
12. SEM.	60	52	41	18	48	23	54	46	76	116	130	287	16	967
13. SEM.	149	78	63	57	71	41	126	96	218	149	460	295	950	2773
14. SEM.	63	31	26	22	26	14	36	26	40	32	74	74	287	751
15. SEM.	177	79	71	41	46	30	87	47	101	54	178	104	1042	2057
16. SEM.	42	24	20	17	11	11	16	10	27	19	36	19	267	519
17. SEM.	96	85	68	33	47	28	40	28	50	42	80	41	768	1426
18. SEM.	36	30	21	20	24	17	12	12	11	15	20	7	200	425
19. SEM.	53	66	34	29	49	22	26	22	26	21	48	23	534	953
20. SEM.	19	12	14	7	10	10	14	10	10	5	11	6	136	266
21. SEM.	20	27	33	29	29	17	35	12	31	26	22	11	431	718
22. SEM.	17	12	14	9	9	3	13	3	7	2	7		148	244
SUMME	5653	2123	4204	1622	3752	1694	3225	1544	3070	1296	2599	928	6917	8827

HOCHSCHULSEMESTER GEGEN FACHSEMESTER

HSSEMESTER	1	2	3	4	5	6	7	8	9	10	11	12	>=13	SUMME
23. SEM.	23	16	9	12	32	18	14	7	17	14	12	6	303	488
24. SEM.	5	6	7	5	9	3	5	5	6	4	8	2	105	170
25. SEM.	18	11	15	11	11	14	21	7	15	9	9	8	274	423
26. SEM.	4	2	4	1	3	3	1	2	3	3	11	9	60	126
27. SEM.	5	9	8	4	2	5	6	5	8	5	9	7	213	286
28. SEM.			2	1	6		1	4	3	3	6	3	60	89
29. SEM.	6	9	6	8	6	6	6	5		3	4	2	164	225
30. SEM.		2			2		1		2	1	5	2	34	49
31. SEM.	4	10	3	3	6	5	6	3	8	11	1	1	112	173
32. SEM.	1	1	2		3			2	3		5		39	56
33. SEM.				4	2		3	2	1	1	1		97	111
34. SEM.			2			2	6	2				3	41	56
35. SEM.			1	2	1		2		2		3		82	93
36. SEM.					3	3		1					28	35
37. SEM.		2			2	2		1	4	3			49	63
38. SEM.							1	4		1			28	34
39. SEM.	2		4										75	81
40. SEM.							1			2			36	39
41. SEM.										1			32	33
42. SEM.						2							8	10
43. SEM.		1		2									35	38
44. SEM.		1		1	3								15	20
SUMME	5653	2123	4204	1822	3752	1694	3225	1544	3070	1296	2599	928	6917	8827

HOCHSCHULSEMESTER GEGEN FACHSEMESTER

HSSEMESTER	1	2	3	4	5	6	7	8	9	10	11	12	>=13	SUMME
45. SEM.	1						1	1					2	24
46. SEM.													1	11
47. SEM.									1	1	2	1	2	26
48. SEM.													4	4
49. SEM.													2	21
>49. SEM.	1		1		1			1	1				6	66
SUMME	5653	2123	4204	1822	3752	1694	3225	1544	3070	1296	2599	928	6917	8827

FACH: EV.THEOLOGIE

STUDIENFACHBELEGUNG NACH ABSCHLUSSZIELEN (FSEMZ)

ANGESTR.ABSCHLUSSPRUEFUNG		1	2	3	4	5	6	7	8	9	10	11	12	>=13	SUMME
DIPLOMPRUEFUNG		6			3	1		1							11
MAGISTERPRUEFUNG	HF	8	3	5	2	3	3	1	5	3	4	4	3	12	56
	NF	3	3	1		2	1		2					7	19
THEOLOGISCHES EXAMEN		55	21	51	26	60	27	43	28	79	30	70	20	164	674
PROMOTION M.ABSCHLUSS	HF	3					1		1			1		12	18
LEHRAMT GYMNASIUM	HF	21	8	23	7	23	8	17	8	18	10	18	4	34	199
	NF											1			1
	NF	1	2												3
LEHRAMT ERW.	HF	2	1	2	1			3	2		2	1	1		15
	NF	1		3		1	1	1	1					4	12
SONST.ABSCHL.	HF	16	2	3		1									22
SUMME HAUPTFACH		111	35	84	39	88	39	65	44	100	46	94	28	222	995
SUMME NEBENFACH		5	5	4		3	2	1	3			1		12	35
SUMME		116	40	88	39	91	41	66	47	100	46	95	28	233	1030

UNIVERSITAET T U E B I N G E N
 ABT.: STUDENTENANGELEGENHEITEN
 STUDIERENDE (FALLZAHLEN)
 WINTERSEMESTER 95/96
 STAND: 15.11.95

* 40 *

FACH: KATH.THEOLOGIE

STUDIENFACHBELEGUNG NACH ABSCHLUSSZIELEN (FSEMZ)

ANGESTR.ABSCHLUSSPRUEFUNG	1	2	3	4	5	6	7	8	9	10	11	12	>=13	SUMME
DIPLOMPRUEFUNG	25	5	32	8	37	10	17	8	18	7	6	3	29	205
MAGISTERPRUEFUNG HF							1				1		1	3
MAGISTERPRUEFUNG NF			1						2	1	2		8	14
THEOLOGISCHES EXAMEN	10	2	5	12	7		5	1	7	1	1		2	53
LIZENTIAT	1	2												3
PROMOTION O.ABSCHLUSS HF													2	2
PROMOTION M.ABSCHLUSS HF	6	2		2	1	1						1	10	23
LEHRAMT GYMNASIUM HF	20	2	21	6	21	7	33	16	21	8	20	10	22	207
LEHRAMT GYMNASIUM NF	2													2
LEHRAMT ERW. HF	3	1	1		1	1	1	1					2	11
LEHRAMT ERW. NF						2	1		1	1				5
SONST.ABSCHL. HF	3	1		1										5
SUMME HAUPTFACH	68	15	59	29	67	19	57	26	46	16	28	14	68	512
SUMME NEBENFACH	2		1			2	1		3	2	2		8	21
SUMME	70	15	60	29	67	21	58	26	49	18	30	14	76	533

FACH: RECHTSWISSENSCHAFT

STUDIENFACHBELEGUNG NACH ABSCHLUSSZIELEN (FSEMZ)

ANGESTR.ABSCHLUSSPRUEFUNG	1	2	3	4	5	6	7	8	9	10	11	12	>=13	SUMME
DIPLOMPRUEFUNG	4				1									5
MAGISTERPRUEFUNG HF	2										1			2
MAGISTERPRUEFUNG NF	33	19	21	11	17	9	9	4	6	1	4	3	16	153
LIZENTIAT							1							1
PROMOTION O.ABSCHLUSS HF				1										1
PROMOTION M.ABSCHLUSS HF	15	4	1	1	1	4	1	2	1	1	2	1	13	47
STAATSEX.O.LEHRAMT	318	180	364	163	354	140	315	142	295	120	153	37	261	2847
SONST.ABSCHL. HF	21	1	3						1					26
SUMME HAUPTFACH	359	185	367	165	361	143	317	144	297	121	156	38	274	2927
SUMME NEBENFACH	33	19	22	11	17	10	9	4	6	1	4	3	16	153
SUMME	392	204	389	176	378	153	326	148	303	122	160	41	290	3082

UNIVERSITAET T U E B I N G E N
 ABT.: STUDENTENANGELEGENHEITEN
 STUDIERENDE (FALLZAHLEN)
 WINTERSEMESTER 95/96
 STAND: 15.11.95

* 42 *

FACH: BETRIEBSWIRTSCHAFT

STUDIENFACHBELEGUNG NACH ABSCHLUSSZIELEN (FSEMZ)

ANGESTR.ABSCHLUSSPRUEFUNG	1	2	3	4	5	6	7	8	9	10	11	12	>=13	SUMME
DIPLOMPRUEFUNG	189	6	155	17	158	37	175	50	231	34	253	27	223	1555
MAGISTERPRUEFUNG HF				1									2	3
NF	21	2	16	3	12	2	7	4	10	2	5	1	6	91
PROMOTION M.ABSCHLUSS HF									1				2	3
SONST.ABSCHL. HF	23	1	1											25
SUMME HAUPTFACH	212	7	156	18	158	36	175	50	232	34	253	27	227	1565
SUMME NEBENFACH	21	2	16	3	12	3	7	4	10	2	5	1	6	92
SUMME	233	9	172	21	170	39	182	54	242	36	258	28	233	1677

UNIVERSITAET T U E B I N G E N
 ABT.: STUDENTENANGELEGENHEITEN
 STUDIERENDE (FALLZAHLEN)
 WINTERSEMESTER 95/96
 STAND: 15.11.95

* 43 *

FACH: VOLKSWIRTSCHAFT

STUDIENFACHBELEGUNG NACH ABSCHLUSSZIELEN (FSEMZ)

ANGESTR.ABSCHLUSSPRUEFUNG	1	2	3	4	5	6	7	8	9	10	11	12	>=13	SUMME
DIPLOMPRUEFUNG	53		39	5	32	4	48	13	46	13	29	6	42	330
MAGISTERPRUEFUNG HF									1				2	3
MAGISTERPRUEFUNG NF	17	2	15	7	7	1	5	2	6	1	2		16	81
PROMOTION O.ABSCHLUSS HF							1							1
PROMOTION O.ABSCHLUSS NF													1	1
PROMOTION M.ABSCHLUSS HF			1										1	2
SONST.ABSCHL. HF	11	2	2	1										16
SUMME HAUPTFACH	64	2	42	6	32	4	49	13	47	13	29	6	45	352
SUMME NEBENFACH	17	2	15	7	7	1	5	2	6	1	2		17	82
SUMME	81	4	57	13	39	5	54	15	53	14	31	6	62	434

UNIVERSITAET T U E B I N G E N
 ABT.: STUDENTENANGELEGENHEITEN
 STUDIERENDE (FALLZAHLEN)
 WINTERSEMESTER 95/96
 STAND: 15.11.95

* 44 *

FACH: VWL REGIONALSTUDIEN

STUDIENFACHBELEGUNG NACH ABSCHLUSSZIELEN (FSEMZ)

ANGESTR.ABSCHLUSSPRUEFUNG	1	2	3	4	5	6	7	8	9	10	11	12	>=13	SUMME
DIPLOMPRUEFUNG	76		68	31	61	20	33	11	37	20	35	11	44	447
PROMOTION M.ABSCHLUSS HF	1													1
SUMME HAUPTFACH	77		68	31	61	20	33	11	37	20	35	11	44	448
SUMME	77		68	31	61	20	33	11	37	20	35	11	44	448

: MEDIZIN-VORKLINIKER

STATISTIK DER MEDIZINER (FSEMZ)

ANGESTR.ABSCHLUSSPRUEFUNG	1	2	3	4	5	6	7	8	9	10	11	12	>=13	SUMME
G E S A M T	146	154	144	152	48	19	12	19	17	12	8	15	56	802
PROMOTION O.ABSCHLUSS HF			1											1
PROMOTION M.ABSCHLUSS HF			1						1					2
STAATSEX.O.LEHRAMT	146	154	142	152	48	19	12	19	16	12	8	15	56	799

UNIVERSITAET T U E B I N G E N
 ABT.: STUDENTENANGELEGENHEITEN
 STUDIERENDE (FALLZAHLEN)
 WINTERSEMESTER 95/96
 STAND: 15.11.95

: ZAHNMEDIZIN

STATISTIK DER MEDIZINER (FSEMZ)

ANGESTR.ABSCHLUSSPRUEFUNG	1	2	3	4	5	6	7	8	9	10	11	12	>=13	SUMME
G E S A M T	40	33	35	36	41	27	7	11	11	7	3	2	22	275
PROMOTION O.ABSCHLUSS HF														
PROMOTION M.ABSCHLUSS HF	1	1											1	3
STAATSEX.O.LEHRAMT	34	32	35	36	41	27	7	11	11	7	3	2	21	272

UNIVERSITAET T U E B I N G E N
 ABT.: STUDENTENANGELEGENHEITEN
 STUDIERENDE (FALLZAHLEN)
 WINTERSEMESTER 85/86
 STAND: 15.11.85

: MEDIZIN-KLINIKER

* 47 *

STATISTIK DER MEDIZINER (FSEMZ)

ANCESTR.ABSCHLUSSPRUEFUNG	1	2	3	4	5	6	7	8	9	10	11	12	>=13	SUMME
G E S A M T	2	4	2	5	111	132	155	147	134	137	157	138	558	1266
PROMOTION O.ABSCHLUSS HF														
PROMOTION M.ABSCHLUSS HF	4	2			4		4						14	22
STAATSEX.O.LEHRAMT	2	2	2	5	110	132	154	147	134	137	157	138	544	1264

UNIVERSITAET T U E B I N G E N
 ABT.: STUDENTENANGELEGENHEITEN
 STUDIERENDE (FALLZAHLEN)
 WINTERSEMESTER 95/96
 STAND: 15.11.95

: ZAHNMEDIZIN-KLINIKER

STATISTIK DER MEDIZINER (FSEMZ)

ANGESTR.ABSCHLUSSPRUEFUNG	1	2	3	4	5	6	7	8	9	10	11	12	>=13	SUMME
G E S A M T	7					12	28	26	28	26	28	22	60	237
PROMOTION O.ABSCHLUSS HF														
PROMOTION M.ABSCHLUSS HF	7												8	15
STAATSEX.O.LEHRAMT						12	28	26	28	26	28	22	52	222

FACH: PHILOSOPHIE

STUDIENFACHBELEGUNG NACH ABSCHLUSSZIELEN (FSEMZ)

ANGESTR.ABSCHLUSSPRUEFUNG		1	2	3	4	5	6	7	8	9	10	11	12	>=13	SUMME
MAGISTERPRUEFUNG	HF	193	90	86	42	42	31	49	31	31	23	38	17	111	784
	NF	64	30	39	27	29	18	23	13	23	9	11	10	85	381
PROMOTION O.ABSCHLUSS	HF		1											1	2
PROMOTION M.ABSCHLUSS	HF	4	3	1		2								11	21
LEHRAMT GYMNASIUM	HF	19	5	3	3	6	1	7	7	4	4	5	1	18	81
LEHRAMT ERW.	HF	1	3	4	2	3	1	1	1	2	2	2		2	24
	NF	1			1	1	1	1			1		1	1	8
SONST.ABSCHL.	HF	18		2	2										22
	NF					1									1
SUMME HAUPTFACH		235	102	96	49	53	33	57	39	37	29	45	18	141	934
SUMME NEBENFACH		65	30	39	28	31	19	24	13	23	10	11	11	86	390
SUMME		300	132	135	77	84	52	81	52	60	39	56	29	227	1324

UNIVERSITAET T U E B I N G E N
 ABT.: STUDENTENANGELEGENHEITEN
 STUDIERENDE (FALLZAHLEN)
 WINTERSEMESTER 95/96
 STAND: 15.11.95

* 50 *

FACH: EMPIRISCHE KULTURWISS.

STUDIENFACHBELEGUNG NACH ABSCHLUSSZIELEN (FSEMZ)

ANGESTR.ABSCHLUSSPRUEFUNG		1	2	3	4	5	6	7	8	9	10	11	12	>=13	SUMME
MAGISTERPRUEFUNG	HF	30	5	31	7	37	11	30	9	44	10	30	8	128	380
	NF	28	4	28	4	20	6	22	5	17	5	11	3	28	181
PROMOTION M.ABSCHLUSS	HF	1	2			1		1						10	15
	NF	1											1	1	3
SONST.ABSCHL.	HF	2													2
	NF	1													1
SUMME HAUPTFACH		33	7	31	7	38	11	31	9	44	10	30	8	138	397
SUMME NEBENFACH		30	4	28	4	20	6	22	5	17	5	11	4	29	185
SUMME		63	11	59	11	58	17	53	14	61	15	41	22	167	582

FACH: PAEDAGOGIK

STUDIENFACHBELEGUNG NACH ABSCHLUSSZIELEN (FSEMZ)

ANGESTR.ABSCHLUSSPRUEFUNG		1	2	3	4	5	6	7	8	9	10	11	12	>=13	SUMME
DIPLOMPRUEFUNG		69	3	76	8	101	3	127	5	115	6	97	4	285	899
MAGISTERPRUEFUNG	HF	28	1	26	1	17	2	14	2	17	1	12		41	167
	NF	13	1	15	6	8		9	2	4		7	1	23	89
PROMOTION M.ABSCHLUSS	HF	3	1									1		10	15
	NF							1							1
LEHRAMT GYMNASIUM	HF	5		4	1	1				2		1		6	20
LEHRAMT ERW.	HF	14		13	2	5	1	1				1		5	42
	NF	11	1	1	1	1									15
SONST.ABSCHL.	HF	5													5
SUMME HAUPTFACH		124	4	119	12	124	6	147	7	134	7	112	4	347	1147
SUMME NEBENFACH		24	3	16	7	9		10	2	4		7	1	23	106
SUMME		148	7	135	19	133	6	157	9	138	7	119	5	370	1253

UNIVERSITAET T U E B I N G E N
 ABT.: STUDENTENANGELEGENHEITEN
 STUDIERENDE (FALLZAHLEN)
 WINTERSEMESTER 95/96
 STAND: 15.11.95

FACH: PAEDAGOGIK-SONDERSCHULE

STUDIENFACHBELEGUNG NACH ABSCHLUSSZIELEN (FSEMZ)

ANGESTR.ABSCHLUSSPRUEFUNG	1	2	3	4	5	6	7	8	9	10	11	12	>=13	SUMME
PROMOTION O.ABSCHLUSS HF	2													2
SONST.ABSCHL. HF	112	83	123	78	82	39	14		3	4		1	5	544
SUMME HAUPTFACH	114	83	123	78	82	39	14		3	4		1	5	546
SUMME	114	83	123	78	82	39	14		3	4		1	5	546

FACH: POLITIKWISSENSCHAFT

STUDIENFACHBELEGUNG NACH ABSCHLUSSZIELEN (FSEMZ)

ANGESTR.ABSCHLUSSPRUEFUNG		1	2	3	4	5	6	7	8	9	10	11	12	>=13	SUMME
MAGISTERPRUEFUNG	HF	72	10	72	18	74	22	58	23	47	17	34	10	130	592
	NF	40	4	37	3	28	14	25	8	23	5	22	6	37	252
PROMOTION M.ABSCHLUSS	HF	2	1	1			1							7	12
LEHRAMT GYMNASIUM	HF	35	2	37	14	32	7	38	17	23	11	16	6	31	269
	NF													1	1
	NF							1							1
LEHRAMT ERW.	HF	13	1	4	1	7	1	3	1		1			3	35
	NF	7	2	3	1	6	1	5		3	2	1		2	33
SONST.ABSCHL.	HF	28		2											30
	NF	1													1
SUMME HAUPTFACH		150	14	116	33	113	31	94	41	70	29	55	16	171	938
SUMME NEBENFACH		48	6	40	4	34	15	31	8	26	7	23	6	40	288
SUMME		198	20	156	37	147	46	130	49	96	36	78	22	211	1226

UNIVERSITAET T U E B I N G E N
 AST.: STUDENTENANGELEGENHEITEN
 STUDIERENDE (FALLZAHLEN)
 WINTERSEMESTER 95/96
 STAND: 15.11.95

FACH: PSYCHOLOGIE

STUDIENFACHBELEGUNG NACH ABSCHLUSSZIELEN (FSEMZ)

ANGESTR.ABSCHLUSSPRUEFUNG	1	2	3	4	5	6	7	8	9	10	11	12	>=13	SUMME
DIPLOMPRUEFUNG	82	2	80	2	76	15	75	16	66	11	75	8	208	716
NF	23	1	16	2	12	1	10	2	5	1	5	2	21	101
PROMOTION M.ABSCHLUSS HF	3	1		1									9	14
NF	2		2		2		2		1				1	10
SONST.ABSCHL. HF	7	1												8
SUMME HAUPTFACH	92	4	80	3	76	15	75	16	66	11	75	8	217	738
SUMME NEBENFACH	25	1	18	2	14	1	12	2	6	1	5	2	22	111
SUMME	117	5	98	5	90	16	87	18	72	12	80	10	239	849

UNIVERSITAET T U E B I N G E N
 ABT.: STUDENTENANGELEGENHEITEN
 STUDIERENDE (FALLZAHLEN)
 WINTERSEMESTER 95/96
 STAND: 15.11.95

* 55 *

FACH: SOZIOLOGIE

STUDIENFACHBELEGUNG NACH ABSCHLUSSZIELEN (FSEM2)

ANGESTR.ABSCHLUSSPRUEFUNG		1	2	3	4	5	6	7	8	9	10	11	12	>=13	SUMME
MAGISTERPRUEFUNG	HF	141	7	64	6	58	6	30	10	36	2	29	3	75	474
	NF	44	2	40	3	18	7	20	8	15	3	14		43	214
PROMOTION M.ABSCHLUSS	HF		1			1								3	5
SONST.ABSCHL.	HF	2													2
SUMME HAUPTFACH		143	8	64	6	59	6	30	10	38	2	29	3	78	481
SUMME NEBENFACH		44	2	40	3	18	7	20	8	15	3	14		43	214
SUMME		187	10	104	9	77	13	50	18	53	5	42	3	121	695

UNIVERSITAET T U E B I N G E N
 ABT.: STUDENTENANGELEGENHEITEN
 STUDIERENDE (FALLZAHLEN)
 WINTERSEMESTER 95/96
 STAND: 15.11.95

* 56 *

FACH: SPORTWISSENSCHAFT

STUDIENFACHBELEGUNG NACH ABSCHLUSSZIELEN (FSEMZ)

ANGESTR.ABSCHLUSSPRUEFUNG		1	2	3	4	5	6	7	8	9	10	11	12	>=13	SUMME
DIPLOMPRUEFUNG		24	2	29		37	3	41	1	39	1	34		38	249
MAGISTERPRUEFUNG	HF	4		3		4	1	4	2	3	1	9	2	23	56
	NF	1		2			2	1		1				1	8
PROMOTION M.ABSCHLUSS	HF	2												4	6
LEHRAMT GYMNASIUM	HF	45	3	53	6	56	7	64	18	42	7	51	4	68	424
LEHRAMT SONST.	HF													1	1
LEHRAMT ERW.	HF	2	2	5	1	3	1	2	1	2	1			1	21
	NF	4		2	1	2								1	10
SONST.ABSCHL.	HF	1													1
SUMME HAUPTFACH		78	7	90	7	100	12	111	22	86	10	94	6	135	758
SUMME NEBENFACH		5		4	1	2	2	1		1				2	18
SUMME		83	7	94	8	102	14	112	22	87	10	94	6	137	776

UNIVERSITAET T U E B I N G E N
 ABT.: STUDENTENANGELEGENHEITEN
 STUDIERENDE (FALLZAHLEN)
 WINTERSEMESTER 95/96
 STAND: 15.11.95

* 57 *

FACH: AELTERE DT SPR U LITERAT.

STUDIENFACHBELEGUNG NACH ABSCHLUSSZIELEN (FSEM2)

ANGESTR.ABSCHLUSSPRUEFUNG		1	2	3	4	5	6	7	8	9	10	11	12	>=13	SUMME
MAGISTERPRUEFUNG	HF	2	4		2	2	1	2	1	4				7	25
	NF	12	10	7	4	5	4	8	2	3	3	9	6	30	103
PROMOTION M.ABSCHLUSS	HF												1		1
SONST.ABSCHL.	HF	4													4
SUMME HAUPTFACH		6	4		2	2	1	2	1	4			1	7	30
SUMME NEBENFACH		12	10	7	4	5	4	8	2	3	3	9	6	30	103
SUMME		18	14	7	6	7	5	10	3	7	3	9	7	37	133

UNIVERSITAET T U E B I N G E N
 ABT.: STUDENTENANGELEGENHEITEN
 STUDIERENDE (FALLZAHLEN)
 WINTERSEMESTER 95/96
 STAND: 15.11.95

* 58 *

FACH: DEUTSCH

STUDIENFACHBELEGUNG NACH ABSCHLUSSZIELEN (FSEMZ)

ANGESTR.ABSCHLUSSPRUEFUNG		1	2	3	4	5	6	7	8	9	10	11	12	>=13	SUMME
MAGISTERPRUEFUNG	HF	2												6	10
	NF													5	5
PROMOTION M.ABSCHLUSS	HF	3	2				1							5	11
STAATSEX.O.LEHRAMT		1													1
LEHRAMT GYMNASIUM	HF	135	58	121	65	123	80	122	63	101	55	73	42	172	1210
	NF	1									2			1	4
LEHRAMT SONST.	HF					1				1				1	3
	NF						1				1				2
LEHRAMT ERW.	HF	9	9	8	5	13	7	4	3	5	5	2		6	76
	NF	6	11	3	7	6	6	3	2	1	1	1		3	50
SONST.ABSCHL.	HF	151	9	13	2			1							176
SUMME HAUPTFACH		301	78	142	72	137	88	127	66	107	60	75	42	192	1467
SUMME NEBENFACH		7	11	3	7	6	7	3	2	1	4	1		9	61
SUMME		308	89	145	79	143	95	130	68	108	64	76	42	201	1548

UNIVERSITAET T U E B I N G E N
 ABT.: STUDENTENANGELEGENHEITEN
 STUDIERENDE (FALLZAHLEN)
 WINTERSEMESTER 95/96
 STAND: 15.11.95

FACH: LINGUISTIK DES DEUTSCHEN

STUDIENFACHBELEGUNG NACH ABSCHLUSSZIELEN (FSEMZ)

ANGESTR.ABSCHLUSSPRUEFUNG		1	2	3	4	5	6	7	8	9	10	11	12	>=13	SUMME
MAGISTERPRUEFUNG	HF	23	16	12	9	8	5	4	4	4	6	5	4	43	143
	NF	38	28	35	24	23	22	25	22	17	11	15	25	76	351
PROMOTION M.ABSCHLUSS	HF	1		1					1					1	4
SONST.ABSCHL.	HF	6		1											7
SUMME HAUPTFACH		30	16	14	9	8	5	4	5	4	6	5	4	44	154
SUMME NEBENFACH		38	28	35	24	23	22	25	22	17	11	15	25	76	351
SUMME		68	44	49	33	31	27	29	27	21	17	20	29	120	505

UNIVERSITAET T U E B I N G E N
 ABT.: STUDENTENANGELEGENHEITEN
 STUDIERENDE (FALLZAHLEN)
 WINTERSEMESTER 95/96
 STAND: 15.11.95

* 60 *

FACH: NEUERE DT.LITERATUR

STUDIENFACHBELEGUNG NACH ABSCHLUSSZIELEN (FSEM2)

ANGESTR.ABSCHLUSSPRUEFUNG		1	2	3	4	5	6	7	8	9	10	11	12	>=13	SUMME
MAGISTERPRUEFUNG	HF	111	62	71	42	44	38	52	39	41	35	38	27	168	768
	NF	62	42	56	30	36	27	38	24	31	22	26	15	136	545
PROMOTION M.ABSCHLUSS	HF	5	1				1							9	16
SONST.ABSCHL.	HF	32	2	2		1									37
SUMME HAUPTFACH		148	65	73	42	45	39	52	39	41	35	38	27	177	821
SUMME NEBENFACH		62	42	56	30	36	27	38	24	31	22	26	15	136	545
SUMME		210	107	129	72	81	66	90	63	72	57	64	42	313	1366

UNIVERSITAET T U E B I N G E N
 ABT.: STUDENTENANGELEGENHEITEN
 STUDIERENDE (FALLZAHLEN)
 WINTERSEMESTER 95/96
 STAND: 15.11.95

FACH: MEDIENWISSENSCHAFT

STUDIENFACHBELEGUNG NACH ABSCHLUSSZIELEN (FSEMZ)

ANGESTR.ABSCHLUSSPRUEFUNG	1	2	3	4	5	6	7	8	9	10	11	12	>=13	SUMME
DIPLOMPRUEFUNG	24		18		18		2							62
PROMOTION M.ABSCHLUSS HF							1							1
SUMME HAUPTFACH	24		18		18		3							63
SUMME	24		18		18		3							63

UNIVERSITAET T U E B I N G E N
 ABT.: STUDENTENANGELEGENHEITEN
 STUDIERENDE (FALLZAHLEN)
 WINTERSEMESTER 95/96
 STAND: 15.11.95

* 62 *

FACH: ENGLISCH

STUDIENFACHBELEGUNG NACH ABSCHLUSSZIELEN (FSEMZ)

ANGESTR.ABSCHLUSSPRUEFUNG		1	2	3	4	5	6	7	8	9	10	11	12	>=13	SUMME
MAGISTERPRUEFUNG	HF	2	1	1				1						1	6
	NF		1											1	2
STAATSEX.O.LEHRAMT		3													3
LEHRAMT GYMNASIUM	HF	133	46	96	62	92	75	82	58	76	48	46	35	82	931
	NF		1											1	2
LEHRAMT SONST.	HF													1	1
LEHRAMT ERW.	HF	5	1	3	3	5	3	2	3		1	1	1	4	32
	NF	1	6	5	3	2	5	3	1	3	2	2	1	1	35
SONST.ABSCHL.	HF	4		1											5
SUMME HAUPTFACH		147	48	101	65	97	78	85	61	76	49	47	36	88	978
SUMME NEBENFACH		1	8	5	3	2	5	3	1	3	2	2	1	3	39
SUMME		148	56	106	68	99	83	88	62	79	51	49	37	91	1017

UNIVERSITAET T U E B I N G E N
 ABT.: STUDENTENANGELEGENHEITEN
 STUDIERENDE (FALLZAHLEN)
 WINTERSEMESTER 95/96
 STAND: 15.11.95

* 63 *

FACH: ENGL.SPRACHE U.LITERATUR

STUDIENFACHBELEGUNG NACH ABSCHLUSSZIELEN (FSEMZ)

ANGESTR.ABSCHLUSSPRUEFUNG	1	2	3	4	5	6	7	8	9	10	11	12	>=13	SUMME
MAGISTERPRUEFUNG HF				1	2		1		1					5
MAGISTERPRUEFUNG NF	4		2	1	1	2	1					1	1	13
LEHRAMT GYMNASIUM HF	1													1
SUMME HAUPTFACH	1			1	2		1		1					6
SUMME NEBENFACH	4		2	1	1	2	1					1	1	13
SUMME	5		2	2	3	2	2		1			1	1	19

UNIVERSITAET T U E B I N G E N
 ABT.: STUDENTENANGELEGENHEITEN
 STUDIERENDE (FALLZAHLEN)
 WINTERSEMESTER 95/96
 STAND: 15.11.95

* 64 *

FACH: LINGUISTIK DES ENGLISCHEN

STUDIENFACHBELEGUNG NACH ABSCHLUSSZIELEN (FSEMZ)

ANGESTR.ABSCHLUSSPRUEFUNG		1	2	3	4	5	6	7	8	9	10	11	12	>=13	SUMME
MAGISTERPRUEFUNG	HF	8	6	8	3	6	7	6	3	4	2		5	7	57
	NF	14	14	14	7	13	8	11	3	11	5	4	3	9	126
PROMOTION M.ABSCHLUSS	HF													1	1
	SUMME HAUPTFACH	8	6	8	3	6		6	3	3	2		5	8	58
	SUMME NEBENFACH	14	14	14	7	13	8	11	3	11	5	4	3	9	126
	SUMME	27	20	27	10	19	8	17	6	14	7	4	8	17	164

UNIVERSITAET T U E B I N G E N
 ABT.: STUDENTENANGELEGENHEITEN
 STUDIERENDE (FALLZAHLEN)
 WINTERSEMESTER 95/96
 STAND: 15.11.95

* 65 *

FACH: NEUERE ENGL.LITERATUR

STUDIENFACHBELEGUNG NACH ABSCHLUSSZIELEN (FSEMZ)

ANGESTR.ABSCHLUSSPRUEFUNG		1	2	3	4	5	6	7	8	9	10	11	12	>=13	SUMME
MAGISTERPRUEFUNG	HF	24	17	19	12	24	16	13	16	13	14	9	9	34	220
	NF	67	48	60	22	33	25	21	16	22	18	8	6	56	402
PROMOTION M.ABSCHLUSS	HF													1	1
SONST.ABSCHL.	HF	1													1
SUMME HAUPTFACH		25	17	19	12	24	16	13	16	13	14	9	9	35	222
SUMME NEBENFACH		67	48	60	22	33	25	21	16	22	18	8	6	56	402
SUMME		92	65	79	34	57	41	34	32	35	32	17	15	91	624

UNIVERSITAET T U E B I N G E N
 ABT.: STUDENTENANGELEGENHEITEN
 STUDIERENDE (FALLZAHLEN)
 WINTERSEMESTER 95/96
 STAND: 15.11.95

FACH: AMERIKANISTIK

STUDIENFACHBELEGUNG NACH ABSCHLUSSZIELEN (FSEMZ)

ANGESTR.ABSCHLUSSPRUEFUNG	1	2	3	4	5	6	7	8	9	10	11	12	>=13	SUMME
MAGISTERPRUEFUNG HF	34	16	28	15	17	12	15	10	19	9	9	1	35	228
NF	35	20	21	13	19	14	17	15	8	6	8	8	31	215
PROMOTION M.ABSCHLUSS HF			1										2	3
SUMME HAUPTFACH	34	16	29	15	17	12	15	10	19	9	9	1	37	228
SUMME NEBENFACH	35	20	21	13	19	14	17	15	8	6	8	8	31	215
SUMME	74	36	50	28	36	26	32	25	27	15	17	9	68	443

UNIVERSITAET T U E B I N G E N
 ABT.: STUDENTENANGELEGENHEITEN
 STUDIERENDE (FALLZAHLEN)
 WINTERSEMESTER 95/96
 STAND: 15.11.95

FACH: NORDISCHE PHILOLOGIE

* 67 *

STUDIENFACHBELEGUNG NACH ABSCHLUSSZIELEN (FSEMZ)

ANGESTR.ABSCHLUSSPRUEFUNG	1	2	3	4	5	6	7	8	9	10	11	12	>=13	SUMME
MAGISTERPRUEFUNG HF	8	2	2	4	3	2	5	4		3	4	2	9	48
MAGISTERPRUEFUNG NF	10	7	7		1	4		1	2	1	1	2	3	39
PROMOTION M.ABSCHLUSS HF													2	2
PROMOTION M.ABSCHLUSS NF			1	1										2
SUMME HAUPTFACH	8	2	2	4	3	2	5	4		3	4	2	11	50
SUMME NEBENFACH	10	7	8	1	1	4		1	2	1	1	2	3	41
SUMME	18	9	10	5	4	6	5	5	2	4	5	4	14	91

UNIVERSITAET T U E B I N G E N
 ABT.: STUDENTENANGELEGENHEITEN
 STUDIERENDE (FALLZAHLEN)
 WINTERSEMESTER 95/96
 STAND: 15.11.95

FACH: FRANZOESISCH

STUDIENFACHBELEGUNG NACH ABSCHLUSSZIELEN (FSEMZ)

ANGESTR.ABSCHLUSSPRUEFUNG	1	2	3	4	5	6	7	8	9	10	11	12	>=13	SUMME
NF	1	1												2
PROMOTION M.ABSCHLUSS HF		1											1	2
LEHRAMT GYMNASIUM HF	90	30	55	45	61	44	44	32	42	26	34	30	49	582
NF				1				1						2
LEHRAMT ERW. HF	2	2	3	4	2	2	4	2	1		1		1	24
NF	2	2	2	2	1		1				1		2	13
SONST.ABSCHL. HF	1													1
SUMME HAUPTFACH	93	33	58	49	63	46	48	34	43	26	35	30	51	609
SUMME NEBENFACH	3	3	2	3	1		1	1			1		2	17
SUMME	96	36	60	52	64	46	49	35	43	26	36	30	53	626

FACH: ITALIENISCH

STUDIENFACHBELEGUNG NACH ABSCHLUSSZIELEN (FSEMZ)

ANGESTR.ABSCHLUSSPRUEFUNG	1	2	3	4	5	6	7	8	9	10	11	12	>=13	SUMME
LEHRAMT GYMNASIUM HF	9	2	8	4	3	1	1	8	5	3	1		4	49
LEHRAMT ERW. HF	5	3		1	2			4	4	1			3	23
NF	4	4	5	8	5	2	3	4	5	1	1		1	41
SUMME HAUPTFACH	14	5	8	5	5	1	1	12	9	4	1		7	72
SUMME NEBENFACH	4	4	5	8	5	2	3	4	3	1	1		1	41
SUMME	18	9	13	13	10	3	4	16	12	5	2		8	113

UNIVERSITAET T U E B I N G E N
 ABT.: STUDENTENANGELEGENHEITEN
 STUDIERENDE (FALLZAHLEN)
 WINTERSEMESTER 95/96
 STAND: 15.11.95

* 70 *

FACH: PORTUGIESISCH

STUDIENFACHBELEGUNG NACH ABSCHLUSSZIELEN (FSEMZ)

ANGESTR.ABSCHLUSSPRUEFUNG	1	2	3	4	5	6	7	8	9	10	11	12	>=13	SUMME
NF													1	1
LEHRAMT GYMNASIUM														
HF		1				1								2
NF								1						1
SUMME HAUPTFACH		1				1								2
SUMME NEBENFACH								1					1	2
SUMME		1				1		1					1	4

FACH: ROMANISCHE PHILOLOGIE I

STUDIENFACHBELEGUNG NACH ABSCHLUSSZIELEN (FSEMZ)

ANGESTR.ABSCHLUSSPRUEFUNG	1	2	3	4	5	6	7	8	9	10	11	12	>=13	SUMME
DIPLOMPRUEFUNG	1													1
MAGISTERPRUEFUNG HF	78	47	45	32	38	19	25	11	22	11	24	14	76	442
MAGISTERPRUEFUNG NF	82	47	65	43	50	22	27	20	25	20	20	11	64	496
PROMOTION M.ABSCHLUSS HF	3		1										2	6
SONST.ABSCHL. HF	1													1
SUMME HAUPTFACH	82	47	46	32	38	19	25	11	22	11	24	14	78	449
SUMME NEBENFACH	83	47	65	43	50	22	27	20	25	20	20	11	64	497
SUMME	165	94	111	75	88	41	52	31	47	31	44	25	142	946

UNIVERSITAET T U E B I N G E N
 ABT.: STUDENTENANGELEGENHEITEN
 STUDIERENDE (FALLZAHLEN)
 WINTERSEMESTER 95/96
 STAND: 15.11.95

* 72 *

FACH: ROMANISCHE PHILOLOGIE II

STUDIENFACHBELEGUNG NACH ABSCHLUSSZIELEN (FSEMZ)

ANGESTR.ABSCHLUSSPRUEFUNG	1	2	3	4	5	6	7	8	9	10	11	12	>=13	SUMME
DIPLOMPRUEFUNG	1													1
NF	31	27	20	18	18	9	11	5	14	8	11	7	37	218
NF												1		1
SUMME NEBENFACH	32	27	20	18	18	9	11	5	14	8	11	8	37	218
SUMME	32	27	20	18	18	9	11	5	14	8	11	8	37	218

FACH: SPANISCH

STUDIENFACHBELEGUNG NACH ABSCHLUSSZIELEN (FSEMZ)

ANGESTR.ABSCHLUSSPRUEFUNG		1	2	3	4	5	6	7	8	9	10	11	12	>=13	SUMME
MAGISTERPRUEFUNG	HF													1	1
	NF													1	1
PROMOTION M.ABSCHLUSS	HF													1	1
STAATSEX.O.LEHRAMT		2													2
LEHRAMT GYMNASIUM	HF	21	11	9	3	7	5	8	10	5	3	6	1	6	95
LEHRAMT ERW.	HF	5	4	6	7	8	6	7	5	3	5	2		7	65
	NF	10	9	16	17	11	8	6	2	2	1	7	1	3	93
SUMME HAUPTFACH		28	15	15	10	15	11	15	15	8	8	8	1	15	164
SUMME NEBENFACH		10	9	16	17	11	8	6	2	2	1	7	1	4	94
SUMME		38	24	31	27	26	19	21	17	10	9	15	2	19	258

UNIVERSITAET T U E B I N G E N
 ABT.: STUDENTENANGELEGENHEITEN
 STUDIERENDE (FALLZAHLEN)
 WINTERSEMESTER 95/96
 STAND: 15.11.95

* 74 *

FACH: ALLG. RHETORIK

STUDIENFACHBELEGUNG NACH ABSCHLUSSZIELEN (FSEMZ)

ANGESTR. ABSCHLUSSPRUEFUNG		1	2	3	4	5	6	7	8	9	10	11	12	>=13	SUMME
MAGISTERPRUEFUNG	HF	17	9	22	17	36	28	19	14	20	26	31	16	63	318
	NF	30	10	23	20	23	10	9	15	19	18	14	13	58	262
PROMOTION M. ABSCHLUSS	HF						1						4	7	9
SONST. ABSCHL.	HF	2													2
SUMME HAUPTFACH		19	9	22	17	36	29	19	14	20	26	31	17	70	329
SUMME NEBENFACH		30	10	23	20	23	10	9	15	19	18	14	13	58	262
SUMME		49	19	45	37	59	39	28	29	39	44	45	30	128	591

FACH: ALLG. SPRACHWISSENSCHAFT

STUDIENFACHBELEGUNG NACH ABSCHLUSSZIELEN (FSEMZ)

ANGESTR.ABSCHLUSSPRUEFUNG		1	2	3	4	5	6	7	8	9	10	11	12	>=13	SUMME
MAGISTERPRUEFUNG	HF	8	8	4	3	5	1	5		5	2	2	1	7	51
	NF	13	8	5	9	5	7	2	4	6		3	2	6	70
PROMOTION M.ABSCHLUSS	HF		5					1	1	1				3	11
SONST.ABSCHL.	HF	1	1												2
SUMME HAUPTFACH		9	14	4	3	5	1	6	1	6	2	2	1	10	64
SUMME NEBENFACH		13	8	5	9	5	7	2	4	6		3	2	6	70
SUMME		22	22	9	12	10	8	8	5	12	2	5	3	16	134

UNIVERSITAET T U E B I N G E N
 ABT.: STUDENTENANGELEGENHEITEN
 STUDIERENDE (FALLZAHLEN)
 WINTERSEMESTER 95/96
 STAND: 15.11.95

FACH: ALLG.SPRACHW./PSYCH./INFO

		STUDIENFACHBELEGUNG NACH ABSCHLUSSZIELEN (FSEMZ)														
ANGESTR.ABSCHLUSSPRUEFUNG		1	2	3	4	5	6	7	8	9	10	11	12	>=13	SUMME	
MAGISTERPRUEFUNG	HF	6		4		3	1	3			4		5		3	29
	NF	3														3
SUMME HAUPTFACH		9		4		3	1	3			4		5		3	29
SUMME NEBENFACH		3														3
SUMME		4		4		3	1	3			4		5		3	32

FACH: OSTSLAVISCHE PHIL/RUSS.

STUDIENFACHBELEGUNG NACH ABSCHLUSSZIELEN (FSEMZ)

ANGESTR.ABSCHLUSSPRUEFUNG		1	2	3	4	5	6	7	8	9	10	11	12	>=13	SUMME
MAGISTERPRUEFUNG	HF	15	3	5	2	12	6	5	3	6	5	12	3	34	111
	NF	12	12	16	3	7	4	7	2	5	3	8	5	28	112
PROMOTION M.ABSCHLUSS	HF							1							1
LEHRAMT GYMNASIUM	HF	5	2	4	1	4	1	3	2	7	2	3	4	6	44
	NF	1													1
LEHRAMT ERW.	HF		1			1			1	2				2	7
	NF			2	1				1	1					5
SUMME HAUPTFACH		20	6	9	3	17	7	9	6	15	7	15	7	42	163
SUMME NEBENFACH		13	12	18	4	7	4	7	3	6	3	8	5	28	118
SUMME		33	18	27	7	24	11	16	9	21	10	23	12	70	281

UNIVERSITAET T U E B I N G E N
 ABT.: STUDENTENANGELEGENHEITEN
 STUDIERENDE (FALLZAHLEN)
 WINTERSEMESTER 95/96
 STAND: 15.11.95

* 78 *

FACH: SLAWISTIK

STUDIENFACHBELEGUNG NACH ABSCHLUSSZIELEN (FSEMZ)

ANGESTR.ABSCHLUSSPRUEFUNG		1	2	3	4	5	6	7	8	9	10	11	12	>=13	SUMME
MAGISTERPRUEFUNG	HF			2								1		2	5
	NF					1								1	2
SUMME HAUPTFACH				2								1		2	5
SUMME NEBENFACH						1								1	2
SUMME				2		1						1		3	7

FACH: WESTSLAVISCHE PHILOLOGIE

STUDIENFACHBELEGUNG NACH ABSCHLUSSZIELEN (FSEMZ)

ANGESTR.ABSCHLUSSPRUEFUNG	1	2	3	4	5	6	7	8	9	10	11	12	>=13	SUMME
MAGISTERPRUEFUNG HF	4	3	7	1	2	1		1	2	1		1	2	25
NF	4	6	8	3	10	4	2	1	4		2		14	69
NF							1							1
NF									1					1
SUMME HAUPTFACH	4	3	7	1	2	1		1	2	1		1	2	25
SUMME NEBENFACH	4	6	8	3	10	4	3	1	5		6		14	69
SUMME	13	9	15	4	12	5	3	2	7	1	6	1	16	94

UNIVERSITAET T U E B I N G E N
 ABT.: STUDENTENANGELEGENHEITEN
 STUDIERENDE (FALLZAHLEN)
 WINTERSEMESTER 95/96
 STAND: 15.11.95

* 80 *

FACH: VERG.LITERATURWISSENS.

STUDIENFACHBELEGUNG NACH ABSCHLUSSZIELEN (FSEMZ)

ANGESTR.ABSCHLUSSPRUEFUNG		1	2	3	4	5	6	7	8	9	10	11	12	>=13	SUMME
MAGISTERPRUEFUNG	HF	24	6	4	7	11	4	4	4	2	2	1		5	79
	NF	21	11	21	10	4	11	7	3	5	2	3	2	11	111
PROMOTION M.ABSCHLUSS	HF													2	2
SUMME HAUPTFACH		24	6	4	7	11	4	4	4	2	2	1		7	81
SUMME NEBENFACH		21	11	21	10	4	11	7	3	5	2	3	2	11	111
SUMME		45	17	30	17	15	15	11	7	7	4	4	2	18	192

FACH: ALTE GESCHICHTE

STUDIENFACHBELEGUNG NACH ABSCHLUSSZIELEN (FSEMZ)

ANGESTR.ABSCHLUSSPRUEFUNG		1	2	3	4	5	6	7	8	9	10	11	12	>=13	SUMME
MAGISTERPRUEFUNG	HF	5	5	8	4	5	6	2	1	2	1			9	46
	NF	18	6	10	3	13	3	2	2	2	1	2	1	13	76
PROMOTION M.ABSCHLUSS	HF	1												1	2
SONST.ABSCHL.	HF	1													1
SUMME HAUPTFACH		7	5	8	4	5	6	2	1	2	1			10	51
SUMME NEBENFACH		18	6	10	3	13	3	2	2	2	1	2	1	13	76
SUMME		25	11	18	7	18	9	4	3	4	2	2	1	23	127

UNIVERSITAET T U E B I N G E N
 ABT.: STUDENTENANGELEGENHEITEN
 STUDIERENDE (FALLZAHLEN)
 WINTERSEMESTER 95/96
 STAND: 15.11.95

* 82 *

FACH: GESCHICHTE

STUDIENFACHBELEGUNG NACH ABSCHLUSSZIELEN (FSEMZ)

ANGESTR.ABSCHLUSSPRUEFUNG		1	2	3	4	5	6	7	8	9	10	11	12	>=13	SUMME
MAGISTERPRUEFUNG	HF	1									1			5	7
	NF		1											3	4
PROMOTION M.ABSCHLUSS	HF	3	1	1			1			1				11	18
LEHRAMT GYMNASIUM	HF	68	24	57	32	44	27	53	22	45	17	36	14	60	504
	NF													2	2
	NF		1												1
LEHRAMT ERW.	HF	2	5	4	2	1	1	2	1	1	2	4		1	26
	NF	9	7	7	7	2	5	5	3	3	2	2	1	4	57
SONST.ABSCHL.	HF	22	5	2		1	1			1					32
SUMME HAUPTFACH		96	35	64	34	51	30	55	23	48	20	40	14	77	587
SUMME NEBENFACH		4	4	7	7	2	5	5	3	3	2	2	1	7	64
SUMME		105	44	71	41	53	35	60	26	51	22	42	15	86	651

FACH: HISTORISCHE HILFSWISSENS.

STUDIENFACHBELEGUNG NACH ABSCHLUSSZIELEN (FSEMZ)

ANGESTR.ABSCHLUSSPRUEFUNG	1	2	3	4	5	6	7	8	9	10	11	12	>=13	SUMME
MAGISTERPRUEFUNG HF	2	1		1	1	3					1		2	11
MAGISTERPRUEFUNG NF	3	2	2	5	1	5	6	1		1		1	6	33
PROMOTION M.ABSCHLUSS HF													1	1
SUMME HAUPTFACH	2	1		1	1	3					1		3	12
SUMME NEBENFACH	3	2	2	5	1	5	6	1		1		1	6	33
SUMME	5	3	2	6	2	8	6	1		1	1	1	9	45

UNIVERSITAET T U E B I N G E N
 ABT.: STUDENTENANGELEGENHEITEN
 STUDIERENDE (FALLZAHLEN)
 WINTERSEMESTER 95/96
 STAND: 15.11.95

* 84 *

FACH: MITTELALTERL.GESCHICHTE

STUDIENFACHBELEGUNG NACH ABSCHLUSSZIELEN (FSEMZ)

ANGESTR.ABSCHLUSSPRUEFUNG		1	2	3	4	5	6	7	8	9	10	11	12	>=13	SUMME
MAGISTERPRUEFUNG	HF	13	7	7	5	4	2	5	3	2	4	1	1	17	76
	NF	24	20	17	14	11	2	7	6	8	5	4	2	20	140
PROMOTION M.ABSCHLUSS	HF													3	3
SUMME HAUPTFACH		13	7	7	5	4	2	5	3	2	4	1	1	20	79
SUMME NEBENFACH		24	20	17	14	11	2	7	6	8	5	4	2	20	140
SUMME		37	27	24	19	20	4	12	9	10	9	5	3	40	219

FACH: NEUERE GESCHICHTE

STUDIENFACHBELEGUNG NACH ABSCHLUSSZIELEN (FSEMZ)

ANGESTR.ABSCHLUSSPRUEFUNG		1	2	3	4	5	6	7	8	9	10	11	12	>=13	SUMME
MAGISTERPRUEFUNG	HF	47	68	60	31	46	39	41	30	38	22	38	21	100	651
	NF	55	38	42	20	25	16	24	9	12	10	25	5	69	350
PROMOTION M.ABSCHLUSS	HF	2	1		1								2	9	15
LEHRAMT GYMNASIUM	HF	1													1
SONST.ABSCHL.	HF	2													2
SUMME HAUPTFACH		102	69	60	32	46	39	41	30	38	22	38	23	109	649
SUMME NEBENFACH		55	38	42	20	25	16	24	9	12	10	25	5	69	350
SUMME		157	107	102	52	71	55	65	39	50	32	63	28	178	999

UNIVERSITAET T U E B I N G E N
 ABT.: STUDENTENANGELEGENHEITEN
 STUDIERENDE (FALLZAHLEN)
 WINTERSEMESTER 95/96
 STAND: 15.11.95

FACH: AEGYPTOLOGIE

STUDIENFACHBELEGUNG NACH ABSCHLUSSZIELEN (FSEMZ)

ANGESTR.ABSCHLUSSPRUEFUNG		1	2	3	4	5	6	7	8	9	10	11	12	>=13	SUMME
MAGISTERPRUEFUNG	HF	13	10	12	5	3	6	3	3	2		2		7	71
	NF	11	6	10	6	4	1	1	4	3	2	2	2	3	55
PROMOTION M.ABSCHLUSS	HF	1				1									2
SONST.ABSCHL.	HF	1		1	2										4
SUMME HAUPTFACH		20	10	13	7	4	6	3	3	2		2		7	77
SUMME NEBENFACH		11	6	10	6	4	1	1	4	3	2	2	2	3	55
SUMME		31	16	23	13	8	7	4	7	5	2	4	2	10	132

UNIVERSITAET T U E B I N G E N
 ABT.: STUDENTENANGELEGENHEITEN
 STUDIERENDE (FALLZAHLEN)
 WINTERSEMESTER 95/96
 STAND: 15.11.95

* 87 *

FACH: ALTORIENTALISTIK

STUDIENFACHBELEGUNG NACH ABSCHLUSSZIELEN (FSEMZ)

ANGESTR.ABSCHLUSSPRUEFUNG		1	2	3	4	5	6	7	8	9	10	11	12	>=13	SUMME
MAGISTERPRUEFUNG	HF	10	10	11	8	5	5	2	3	2	1	1	2	4	64
	NF	8	5	5	4	3	3	2	2	1	1			1	33
PROMOTION M.ABSCHLUSS	HF	1	2	1										2	6
SONST.ABSCHL.	HF	1		1		1									3
SUMME HAUPTFACH		12	12	13	8	6	5	2	3	2	1	1	2	6	73
SUMME NEBENFACH		6	5	5	4	3	3	2	2	1	1			1	33
SUMME		18	17	18	12	9	8	4	5	3	2	1	2	7	106

UNIVERSITAET T U E B I N G E N
 ABT.: STUDENTENANGELEGENHEITEN
 STUDIERENDE (FALLZAHLEN)
 WINTERSEMESTER 95/96
 STAND: 15.11.95

FACH: KLASSEN-ARCHAEOLOGIE

STUDIENFACHBELEGUNG NACH ABSCHLUSSZIELEN (FSEMZ)

ANGESTR.ABSCHLUSSPRUEFUNG		1	2	3	4	5	6	7	8	9	10	11	12	>=13	SUMME
MAGISTERPRUEFUNG	HF	14	18	16	5	11	4	5	4	4	1	5	2	17	141
	NF	29	10	15	5	15	10	5	7	4	7	5	2	38	193
PROMOTION O.ABSCHLUSS	HF													1	1
	NF													1	1
PROMOTION M.ABSCHLUSS	HF	2	2												4
	NF							1							1
SONST.ABSCHL.	HF	2	1												3
SUMME HAUPTFACH		23	23	16	5	11	4	5	4	4	1	5	2	18	149
SUMME NEBENFACH		29	10	15	5	15	10	6	7	4	7	5	2	39	155
SUMME		52	33	31	10	26	14	11	11	8	8	10	4	57	274

UNIVERSITAET T U E B I N G E N
 ABT.: STUDENTENANGELEGENHEITEN
 STUDIERENDE (FALLZAHLEN)
 WINTERSEMESTER 95/96
 STAND: 15.11.95

* 89 *

FACH: GRIECHISCHE PHILOLOGIE

STUDIENFACHBELEGUNG NACH ABSCHLUSSZIELEN (FSEMZ)

ANGESTR.ABSCHLUSSPRUEFUNG		1	2	3	4	5	6	7	8	9	10	11	12	>=13	SUMME	
MAGISTERPRUEFUNG	HF	3	2	3	5	2	2	2	2	2	1		1	5	30	
	NF	6	2	3	1	3	1		2	1	2			2	23	
LEHRAMT GYMNASIUM	HF	1	5	4	2	5	3	2	3	4			2	2	9	42
	NF		1	1		1			1					1		5
LEHRAMT ERW.	HF	2	1						1							4
	NF		1	1		1			1					1		5
SONST.ABSCHL.	HF	3	1													4
SUMME HAUPTFACH		9	9	7	7	7	5	4	6	6	1		2	3	14	60
SUMME NEBENFACH		6	3	4	1	4	1		3	1	2		1	2		26
SUMME		15	12	11	8	11	6	4	9	7	3		2	4	16	108

UNIVERSITAET T U E B I N G E N
 ABT.: STUDENTENANGELEGENHEITEN
 STUDIERENDE (FALLZAHLEN)
 WINTERSEMESTER 95/96
 STAND: 15.11.95

* 90 *

FACH: INDOLOGIE

STUDIENFACHBELEGUNG NACH ABSCHLUSSZIELEN (FSEMZ)

ANGESTR.ABSCHLUSSPRUEFUNG		1	2	3	4	5	6	7	8	9	10	11	12	>=13	SUMME
MAGISTERPRUEFUNG	HF	9	1	7	1	7	2	3		3				11	44
	NF	3				1		3	2					3	12
	SUMME HAUPTFACH	9	1	7	1	7	2	3		3				12	44
	SUMME NEBENFACH	3				1		3	2					3	12
	SUMME	12	1	7	1	8	2	6	2	3				14	56

UNIVERSITAET T U E B I N G E N
 ABT.: STUDENTENANGELEGENHEITEN
 STUDIERENDE (FALLZAHLEN)
 WINTERSEMESTER 95/96
 STAND: 15.11.95

* 91 *

FACH: IRANKUNDE

STUDIENFACHBELEGUNG NACH ABSCHLUSSZIELEN (FSEM2)

ANGESTR.ABSCHLUSSPRUEFUNG	1	2	3	4	5	6	7	8	9	10	11	12	>=13	SUMME
MAGISTERPRUEFUNG HF	7	2		2	4		3	1	3	1	1	1	1	26
NF		2	1	1	1	1		1		2	1		1	11
PROMOTION M.ABSCHLUSS HF													1	1
SUMME HAUPTFACH	7	2		2	4		3	1	3	1	1	1	2	27
SUMME NEBENFACH		2	1	1	1	1		1		2	1		1	11
SUMME	7	4	1	3	5	1	3	2	3	3	2	1	3	38

UNIVERSITAET T U E B I N G E N
 ABT.: STUDENTENANGELEGENHEITEN
 STUDIERENDE (FALLZAHLEN)
 WINTERSEMESTER 95/96
 STAND: 15.11.95

* 92 *

FACH: ISLAMKUNDE

STUDIENFACHBELEGUNG NACH ABSCHLUSSZIELEN (FSEMZ)

ANGESTR.ABSCHLUSSPRUEFUNG		1	2	3	4	5	6	7	8	9	10	11	12	>=13	SUMME
MAGISTERPRUEFUNG	HF	14	10	6	5	13	3	6	5	2	2	8	2	16	92
	NF	16	2	6	1	5	2	5	1	2		3	1	4	48
PROMOTION M.ABSCHLUSS	HF								1						1
SONST.ABSCHL.	HF	1													1
SUMME HAUPTFACH		15	10	6	5	13	3	6	6	2	2	8	2	16	94
SUMME NEBENFACH		16	2	6	1	5	2	5	1	2		3	1	4	48
SUMME		31	12	12	6	18	5	11	7	4	2	11	3	20	142

FACH: JAPANOLOGIE

STUDIENFACHBELEGUNG NACH ABSCHLUSSZIELEN (FSEMZ)

ANGESTR.ABSCHLUSSPRUEFUNG		1	2	3	4	5	6	7	8	9	10	11	12	>=13	SUMME
MAGISTERPRUEFUNG	HF	15	7	15	11	14	5	11	5	8	2	6	3	24	126
	NF	5	3	4		2	1	1				1	1	5	23
BACCALAURUS	HF	16		4	1	3	1								25
PROMOTION M.ABSCHLUSS	HF													2	2
SONST.ABSCHL.	HF	1													1
SUMME HAUPTFACH		32	7	19	12	17	6	11	5	8	2	6	3	26	154
SUMME NEBENFACH		5	3	4		2	1	1				1	1	5	23
SUMME		37	10	23	12	19	7	12	5	8	2	7	4	31	177

UNIVERSITAET T U E B I N G E N
 ABT.: STUDENTENANGELEGENHEITEN
 STUDIERENDE (FALLZAHLEN)
 WINTERSEMESTER 95/96
 STAND: 15.11.95

* 94 *

FACH: KOREANISTIK

STUDIENFACHBELEGUNG NACH ABSCHLUSSZIELEN (FSEMZ)

ANGESTR.ABSCHLUSSPRUEFUNG	1	2	3	4	5	6	7	8	9	10	11	12	>=13	SUMME
MAGISTERPRUEFUNG HF	4	3	5	2		1	2			1				16
NF	1		1		1		3	1	1	1			1	10
PROMOTION M.ABSCHLUSS HF													1	1
SUMME HAUPTFACH	4	3	5	2		1	2			1			1	19
SUMME NEBENFACH	1		1		1		3	1	1	1			1	10
SUMME	5	3	6	2	1	1	5	1	1	2			2	29

FACH: KUNSTGESCHICHTE

STUDIENFACHBELEGUNG NACH ABSCHLUSSZIELEN (FSEM2)

ANGESTR.ABSCHLUSSPRUEFUNG		1	2	3	4	5	6	7	8	9	10	11	12	>=13	SUMME
MAGISTERPRUEFUNG	HF	36	17	21	10	31	14	20	13	18	13	22	4	87	306
	NF	32	7	23	10	21	6	11	8	13	7	8	4	43	143
PROMOTION O.ABSCHLUSS	HF		1												1
	NF													2	2
PROMOTION M.ABSCHLUSS	HF	3				1								10	14
LEHRAMT ERW.	HF												1		1
	NF	2		3	1									5	11
SONST.ABSCHL.	HF			1											1
SUMME HAUPTFACH		39	18	22	10	32	14	20	13	18	13	22	5	97	323
SUMME NEBENFACH		34	7	26	11	21	6	11	8	13	7	8	4	50	206
SUMME		73	25	48	21	53	20	31	21	31	20	30	9	147	529

FACH: LATEINISCHE PHILOLOGIE

STUDIENFACHBELEGUNG NACH ABSCHLUSSZIELEN (FSEMZ)

ANGESTR. ABSCHLUSSPRUEFUNG		1	2	3	4	5	6	7	8	9	10	11	12	>=13	SUMME
MAGISTERPRUEFUNG	HF	7		4	1	3	2		3	4	1	1	2	5	33
	NF	7	3	7	1	3	1	1		1		1		3	28
PROMOTION M. ABSCHLUSS	HF	3													3
LEHRAMT GYMNASIUM	HF	14	11	22	8	20	7	16	7	23	7	12	6	21	179
LEHRAMT SONST.	HF	1						1							2
	NF	1	1									1			3
LEHRAMT ERW.	HF	1	1					1	2	2	1			1	9
	NF		1		1			1							3
SONST. ABSCHL.	HF	2													2
SUMME HAUPTFACH		33	12	29	9	23	9	18	12	29	9	13	8	27	228
SUMME NEBENFACH		8	5	7	2	3	1	2		1		2		3	34
SUMME		41	17	33	11	26	10	20	12	30	9	15	8	30	262

UNIVERSITAET T U E B I N G E N
 ABT.: STUDENTENANGELEGENHEITEN
 STUDIERENDE (FALLZAHLEN)
 WINTERSEMESTER 95/96
 STAND: 15.11.95

FACH: MUSIKWISSENSCHAFT

* 97 *

STUDIENFACHBELEGUNG NACH ABSCHLUSSZIELEN (FSEMZ)

ANGESTR.ABSCHLUSSPRUEFUNG		1	2	3	4	5	6	7	8	9	10	11	12	>=13	SUMME
DIPLOMPRUEFUNG		1													1
MAGISTERPRUEFUNG	HF	40	22	18	11	16	11	11	12	14	8	8	5	41	222
	NF	17	5	11	7	4	5	3	2	3	1	2	1	11	72
PROMOTION O.ABSCHLUSS	HF													1	1
PROMOTION M.ABSCHLUSS	HF	2		1										1	4
LEHRAMT ERW.	HF										1				1
	NF		2			1		1				1			5
SONST.ABSCHL.	HF									1					1
SUMME HAUPTFACH		43	22	19	11	16	11	11	12	20	9	8	5	48	235
SUMME NEBENFACH		17	7	11	7	5	5	4	2	3	1	3	1	11	77
SUMME		60	29	30	18	21	16	15	14	23	10	11	6	59	312

UNIVERSITAET T U E B I N G E N
 ABT.: STUDENTENANGELEGENHEITEN
 STUDIERENDE (FALLZAHLEN)
 WINTERSEMESTER 95/96
 STAND: 15.11.95

* 98 *

FACH: RELIGIONSWISSENSCHAFT

STUDIENFACHBELEGUNG NACH ABSCHLUSSZIELEN (FSEMZ)

ANGESTR.ABSCHLUSSPRUEFUNG		1	2	3	4	5	6	7	8	9	10	11	12	>=13	SUMME
MAGISTERPRUEFUNG	HF	37	24	17	12	11	10	14	5	8	5	4	4	31	187
	NF	15	11	10	5	8	3	8	6	4	1	5	3	29	109
PROMOTION O.ABSCHLUSS	HF				1										1
PROMOTION M.ABSCHLUSS	HF	1		1				1						3	6
SONST.ABSCHL.	HF													1	1
	NF					1									1
SUMME HAUPTFACH		38	24	18	13	11	10	20	5	8	5	4	4	35	195
SUMME NEBENFACH		15	11	10	5	9	3	8	6	4	1	5	3	29	110
SUMME		53	35	28	18	20	13	28	11	12	6	10	7	64	305

UNIVERSITAET T U E B I N G E N
 ABT.: STUDENTENANGELEGENHEITEN
 STUDIERENDE (FALLZAHLEN)
 WINTERSEMESTER 95/96
 STAND: 15.11.95

FACH: SINOLOGIE/CHINESISCH

* 100 *

STUDIENFACHBELEGUNG NACH ABSCHLUSSZIELEN (FSEMZ)

ANGESTR.ABSCHLUSSPRUEFUNG		1	2	3	4	5	6	7	8	9	10	11	12	>=13	SUMME
MAGISTERPRUEFUNG	HF	13	4	11	2	12	6	5	3	3	4	4	2	53	122
	NF	2	1	6	2	1	2	1	1	1	3	1		11	32
PROMOTION O.ABSCHLUSS	HF													1	1
PROMOTION M.ABSCHLUSS	HF													1	1
SUMME HAUPTFACH		13	4	11	2	12	6	5	3	3	4	4	2	55	124
SUMME NEBENFACH		2	1	6	2	1	2	1	1	1	3	1		11	32
SUMME		15	5	17	4	13	8	6	4	4	7	5	2	66	156

UNIVERSITAET T U E B I N G E N
 ABT.: STUDENTENANGELEGENHEITEN
 STUDIERENDE (FALLZAHLEN)
 WINTERSEMESTER 95/96
 STAND: 15.11.95

* 101 *

FACH: SPR.U.KULT.D.CHR.ORIENT

STUDIENFACHBELEGUNG NACH ABSCHLUSSZIELEN (FSEMZ)

ANGESTR.ABSCHLUSSPRUEFUNG		1	2	3	4	5	6	7	8	9	10	11	12	>=13	SUMME
MAGISTERPRUEFUNG	HF	1	2	2	1	1	1				1			2	11
	NF	2				3			1						6
	SUMME HAUPTFACH	1	2	2	1	1	1				1			2	11
	SUMME NEBENFACH	2				3			1						6
	SUMME	3	2	2	1	4	1		1		1			2	17

UNIVERSITAET T U E B I N G E N
 ABT.: STUDENTENANGELEGENHEITEN
 STUDIERENDE (FALLZAHLEN)
 WINTERSEMESTER 95/96
 STAND: 15.11.95

FACH: VERGL.SPRACHWISSENSCHAFT

STUDIENFACHBELEGUNG NACH ABSCHLUSSZIELEN (FSEMZ)

ANGESTR.ABSCHLUSSPRUEFUNG		1	2	3	4	5	6	7	8	9	10	11	12	>=13	SUMME
MAGISTERPRUEFUNG	HF	6	5	5	2	4	2	1	1	2	2	1	2	6	41
	NF	4	13	2	3	4	2	4	3	1	3	1	1	7	48
PROMOTION O.ABSCHLUSS	HF	1													1
PROMOTION M.ABSCHLUSS	HF													1	1
SUMME HAUPTFACH		7	5	5	2	4	2	1	1	2	2	1	2	9	43
SUMME NEBENFACH		4	13	2	3	4	2	4	3	1	3	1	1	7	48
SUMME		11	18	7	5	8	4	5	4	3	5	2	3	16	91

UNIVERSITAET T U E B I N G E N
 ABT.: STUDENTENANGELEGENHEITEN
 STUDIERENDE (FALLZAHLEN)
 WINTERSEMESTER 95/96
 STAND: 15.11.95

* 103 *

FACH: ETHNOLOGIE

STUDIENFACHBELEGUNG NACH ABSCHLUSSZIELEN (FSEMZ)

ANGESTR.ABSCHLUSSPRUEFUNG	1	2	3	4	5	6	7	8	9	10	11	12	>=13	SUMME
MAGISTERPRUEFUNG HF	22	1	22	3	11	5	10	6	11	6	8	5	66	176
MAGISTERPRUEFUNG NF	17		5	1	11		12	2	4	1	6		13	72
PROMOTION O.ABSCHLUSS HF													1	1
PROMOTION M.ABSCHLUSS HF													5	5
SUMME HAUPTFACH	22	1	22	3	11	5	10	6	11	6	8	5	72	162
SUMME NEBENFACH	17		5	1	11		12	2	4	1	6		13	72
SUMME	39	1	27	4	22	5	22	8	15	7	14	5	85	254

UNIVERSITAET T U E B I N G E N
 ABT.: STUDENTENANGELEGENHEITEN
 STUDIERENDE (FALLZAHLEN)
 WINTERSEMESTER 95/96
 STAND: 15.11.95

* 104 *

FACH: VOR-UND FRUEHGESCHICHTE

STUDIENFACHBELEGUNG NACH ABSCHLUSSZIELEN (FSEMZ)

ANGESTR.ABSCHLUSSPRUEFUNG		1	2	3	4	5	6	7	8	9	10	11	12	>=13	SUMME
MAGISTERPRUEFUNG	HF	12	8	15	10	14	6	5	14	6	9	13	4	37	159
	NF	11	8	11	6	8	4	5	3	3	2	8	2	18	69
PROMOTION O.ABSCHLUSS	HF		1												1
	NF													2	1
PROMOTION M.ABSCHLUSS	HF	3												3	6
LEHRAMT ERW.	HF	1													1
SONST.ABSCHL.	HF	1	1												2
SUMME HAUPTFACH		17	10	15	10	19	6	6	14	6	9	13	4	40	169
SUMME NEBENFACH		11	8	11	6	8	4	5	3	3	2	8	2	19	90
SUMME		28	18	26	16	27	10	11	17	9	11	21	6	59	259

FACH: MATHEMATIK

STUDIENFACHBELEGUNG NACH ABSCHLUSSZIELEN (FSEMZ)

ANGESTR.ABSCHLUSSPRUEFUNG		1	2	3	4	5	6	7	8	9	10	11	12	>=13	SUMME
DIPLOMPRUEFUNG		52	1	34	1	31	7	13	5	21	8	24	3	55	255
MAGISTERPRUEFUNG	HF	2													2
	NF									1					1
PROMOTION M.ABSCHLUSS	HF	3	2											5	10
LEHRAMT GYMNASIUM	HF	68	3	54	11	68	17	61	9	46	14	38	6	40	448
LEHRAMT ERW.	HF	1		2			1	4							8
	NF	2	2	4	1	5	1		2	2				2	21
SONST.ABSCHL.	HF	9	2	3											14
SUMME HAUPTFACH		135	8	98	12	99	25	78	14	67	22	62	9	208	737
SUMME NEBENFACH		2	2	4	1	5	1		2	3				2	22
SUMME		137	10	102	13	104	26	78	16	70	22	62	9	210	759

FACH: PHYSIK

STUDIENFACHBELEGUNG NACH ABSCHLUSSZIELEN (FSEMZ)

ANGESTR.ABSCHLUSSPRUEFUNG	1	2	3	4	5	6	7	8	9	10	11	12	>=13	SUMME
DIPLOMPRUEFUNG	51		63	8	53	21	44	14	78	30	74	20	267	730
MAGISTERPRUEFUNG HF	3						1	1			1		1	7
NF					1				1				2	4
PROMOTION M.ABSCHLUSS HF	8	3	1	1	1								26	40
LEHRAMT GYMNASIUM HF	27	2	18	5	22	3	31	7	26	11	20	5	20	195
LEHRAMT ERW. HF	1				1		1	1						4
NF	2		4	1										7
SONST.ABSCHL. HF	1													1
SUMME HAUPTFACH	91	5	82	12	77	24	82	23	104	41	95	25	316	977
SUMME NEBENFACH	2		4	1	1				1				2	11
SUMME	93	5	86	13	78	24	82	23	105	41	95	25	318	988

UNIVERSITAET T U E B I N G E N
 ABT.: STUDENTENANGELEGENHEITEN
 STUDIERENDE (FALLZAHLEN)
 WINTERSEMESTER 95/96
 STAND: 15.11.95

* 107 *

FACH: BIOCHEMIE

STUDIENFACHBELEGUNG NACH ABSCHLUSSZIELEN (FSEMZ)

ANGESTR.ABSCHLUSSPRUEFUNG	1	2	3	4	5	6	7	8	9	10	11	12	>=13	SUMME
DIPLOMPRUEFUNG	24	19	31	22	32	23	28	8	23	16	18	13	37	294
PROMOTION O.ABSCHLUSS HF				1									1	2
PROMOTION M.ABSCHLUSS HF	1	2	2	2									15	22
SONST.ABSCHL. HF	2													2
SUMME HAUPTFACH	27	21	33	25	32	23	28	8	23	16	18	13	53	320
SUMME	27	21	33	25	32	23	28	8	23	16	18	13	53	320

UNIVERSITAET T U E B I N G E N
 ABT.: STUDENTENANGELEGENHEITEN
 STUDIERENDE (FALLZAHLEN)
 WINTERSEMESTER 95/96
 STAND: 15.11.95

* 108 *

FACH: CHEMIE

STUDIENFACHBELEGUNG NACH ABSCHLUSSZIELEN (FSEMZ)

ANGESTR.ABSCHLUSSPRUEFUNG	1	2	3	4	5	6	7	8	9	10	11	12	>=13	SUMME
DIPLOMPRUEFUNG	31	8	28	6	14	10	28	3	40	10	48	15	121	367
NF					4									1
PROMOTION M.ABSCHLUSS HF	14	3	2	2	3	1	3					1	44	73
LEHRAMT GYMNASIUM HF	17	1	17	1	8	3	18	8	24	3	29	3	18	150
LEHRAMT ERW. HF						1	1							2
NF								1	1				2	4
SONST.ABSCHL. HF	8	1	3	1										13
SUMME HAUPTFACH	70	13	50	10	30	15	50	11	64	13	77	19	183	605
SUMME NEBENFACH					4			1	1				2	5
SUMME	70	13	50	10	34	15	50	12	65	13	77	19	185	610

UNIVERSITAET T U E B I N G E N
 ABT.: STUDENTENANGELEGENHEITEN
 STUDIERENDE (FALLZAHLEN)
 WINTERSEMESTER 95/96
 STAND: 15.11.95

* 109 *

FACH: PHARMAZIE

STUDIENFACHBELEGUNG NACH ABSCHLUSSZIELEN (FSEMZ)

ANGESTR.ABSCHLUSSPRUEFUNG	1	2	3	4	5	6	7	8	9	10	11	12	>=13	SUMME
DIPLOMPRUEFUNG	1													1
PROMOTION M.ABSCHLUSS HF	7	3	1							1	2	2	10	26
STAATSEX.O.LEHRAMT	36	42	39	41	39	40	34	46	35	20	9	6	22	409
SONST.ABSCHL. HF		1	1	1										3
SUMME HAUPTFACH	44	46	41	42	39	40	34	46	35	21	11	8	32	439
SUMME	44	46	41	42	39	40	34	46	35	21	11	8	32	439

FACH: ANTHROPOLOGIE

STUDIENFACHBELEGUNG NACH ABSCHLUSSZIELEN (FSEMZ)

ANGESTR.ABSCHLUSSPRUEFUNG	1	2	3	4	5	6	7	8	9	10	11	12	>=13	SUMME
NF	5	4	2	2	5	3	3	3	5	1			8	41
SONST.ABSCHL. HF							1							1
SUMME HAUPTFACH							1							1
SUMME NEBENFACH	5	4	2	2	5	3	3	3	5	1			8	41
SUMME	5	4	2	2	5	3	4	3	5	1			8	42

FACH: BIOLOGIE

STUDIENFACHBELEGUNG NACH ABSCHLUSSZIELEN (FSEMZ)

ANGESTR.ABSCHLUSSPRUEFUNG	1	2	3	4	5	6	7	8	9	10	11	12	>=13	SUMME
DIPLOMPRUEFUNG	141		108	8	95	13	102	13	100	15	119	7	214	935
MAGISTERPRUEFUNG HF	1													1
NF	5		2		1		3	4	1	1	1		3	21
PROMOTION O.ABSCHLUSS HF	1													1
PROMOTION M.ABSCHLUSS HF	29	14	4	1	6	3	1						64	122
LEHRAMT GYMNASIUM HF	34		37	3	39	4	31	11	45	4	28	7	44	267
LEHRAMT SONST. HF					1									1
LEHRAMT ERW. HF	1		1		4		1						1	8
NF	2		1		1		2	1						7
SONST.ABSCHL. HF	7	3	4	1	2									17
SUMME HAUPTFACH	214	17	154	13	147	20	135	24	145	19	147	14	323	1372
SUMME NEBENFACH	7		3		2		5	5	1	1	1		3	26
SUMME	221	17	157	13	149	20	140	29	146	20	148	14	326	1400

UNIVERSITAET T U E B I N G E N
 ABT.: STUDENTENANGELEGENHEITEN
 STUDIERENDE (FALLZAHLEN)
 WINTERSEMESTER 95/96
 STAND: 15.11.95

* 112 *

FACH: GEOGRAPHIE

STUDIENFACHBELEGUNG NACH ABSCHLUSSZIELEN (FSEMZ)

ANGESTR.ABSCHLUSSPRUEFUNG		1	2	3	4	5	6	7	8	9	10	11	12	>=13	SUMME
DIPLOMPRUEFUNG		27	1	35	3	31	12	33	8	36	4	21	8	68	267
MAGISTERPRUEFUNG	HF	3	1	3		3	1	2	1	4		3		7	28
	NF	11	6	17	5	10	1	4	3	5		4	1	17	86
PROMOTION O.ABSCHLUSS	HF					1									1
PROMOTION M.ABSCHLUSS	HF	2						2						2	6
LEHRAMT GYMNASIUM	HF	34	2	32	7	41	7	43	9	31	4	36	3	42	291
	NF									1					1
LEHRAMT SONST.	HF	1													1
	NF					2		2							4
LEHRAMT ERW.	HF	6	3	9	1	5	2	9		6					41
	NF	3		6	2	10		1	1			1		1	25
SONST.ABSCHL.	HF	4	5	2											11
SUMME HAUPTFACH		77	12	81	11	81	22	89	18	77	8	60	11	119	666
SUMME NEBENFACH		14	8	23	7	22	1	7	4	6		5	1	18	116
SUMME		91	20	104	18	103	23	96	22	83	8	65	12	137	782

FACH: GEOLOGIE

STUDIENFACHBELEGUNG NACH ABSCHLUSSZIELEN (FSEMZ)

ANGESTR.ABSCHLUSSPRUEFUNG	1	2	3	4	5	6	7	8	9	10	11	12	>=13	SUMME
DIPLOMPRUEFUNG	14	7	29	10	32	11	38	14	38	20	25	12	51	306
MAGISTERPRUEFUNG HF					1									1
MAGISTERPRUEFUNG NF	19	12	13	3	17	4	4	7	6	2	6	1	10	104
PROMOTION M.ABSCHLUSS HF	4	4	2	1		1						1	6	21
PROMOTION M.ABSCHLUSS NF				2		1								3
SONST.ABSCHL. HF		1	2	1										4
SUMME HAUPTFACH	23	12	33	12	33	12	38	14	38	20	25	13	59	332
SUMME NEBENFACH	19	12	13	5	17	5	4	7	6	2	6	1	10	107
SUMME	42	24	46	17	50	17	42	21	44	22	31	14	69	439

UNIVERSITAET T U E B I N G E N
 ABT.: STUDENTENANGELEGENHEITEN
 STUDIERENDE (FALLZAHLEN)
 WINTERSEMESTER 95/96
 STAND: 15.11.95

* 114 *

FACH: GEOW.TECHN.ZUS-ARB D.TROP

STUDIENFACHBELEGUNG NACH ABSCHLUSSZIELEN (FSEMZ)

ANGESTR.ABSCHLUSSPRUEFUNG	1	2	3	4	5	6	7	8	9	10	11	12	>=13	SUMME
DIPLOMPRUEFUNG	15	1	1		1	1						1		20
SONST.ABSCHL. HF			1											1
SUMME HAUPTFACH	15	1	2		1	1						1		21
SUMME	15	1	2		1	1						1		21

UNIVERSITAET T U E B I N G E N
 ABT.: STUDENTENANGELEGENHEITEN
 STUDIERENDE (FALLZAHLEN)
 WINTERSEMESTER 95/96
 STAND: 15.11.95

* 115 *

FACH: MINERALOGIE

STUDIENFACHBELEGUNG NACH ABSCHLUSSZIELEN (FSEMZ)

ANGESTR.ABSCHLUSSPRUEFUNG	1	2	3	4	5	6	7	8	9	10	11	12	>=13	SUMME
DIPLOMPRUEFUNG	35	33	11	22	8	10	2	1	3	2	4	4	5	140
NF			1				1							2
PROMOTION M.ABSCHLUSS HF		1												1
SONST.ABSCHL. HF	1													1
SUMME HAUPTFACH	36	34	11	22	8	10	2	1	3	2	4	4	5	142
SUMME NEBENFACH			1				1							2
SUMME	36	34	12	22	8	10	3	1	3	2	4	4	5	144

UNIVERSITAET T U E B I N G E N
 ABT.: STUDENTENANGELEGENHEITEN
 STUDIERENDE (FALLZAHLEN)
 WINTERSEMESTER 95/96
 STAND: 15.11.95

* 117 *

FACH: URGESCHICHTE

STUDIENFACHBELEGUNG NACH ABSCHLUSSZIELEN (FSEMZ)

ANGESTR.ABSCHLUSSPRUEFUNG		1	2	3	4	5	6	7	8	9	10	11	12	>=13	SUMME
MAGISTERPRUEFUNG	HF	5	7	6	3	5		2	2	4	1	5	1	12	53
	NF	2	5	2		5	1	4	2		2	5	1	10	39
	NF													1	1
PROMOTION M.ABSCHLUSS	HF		2											1	3
SONST.ABSCHL.	HF	1		1											2
SUMME HAUPTFACH		6	9	7	3	5		2	2	4	1	5	1	13	58
SUMME NEBENFACH		2	5	2		5	1	4	2		2	5	1	11	40
SUMME		8	14	9	3	10	1	6	4	4	3	10	2	24	98

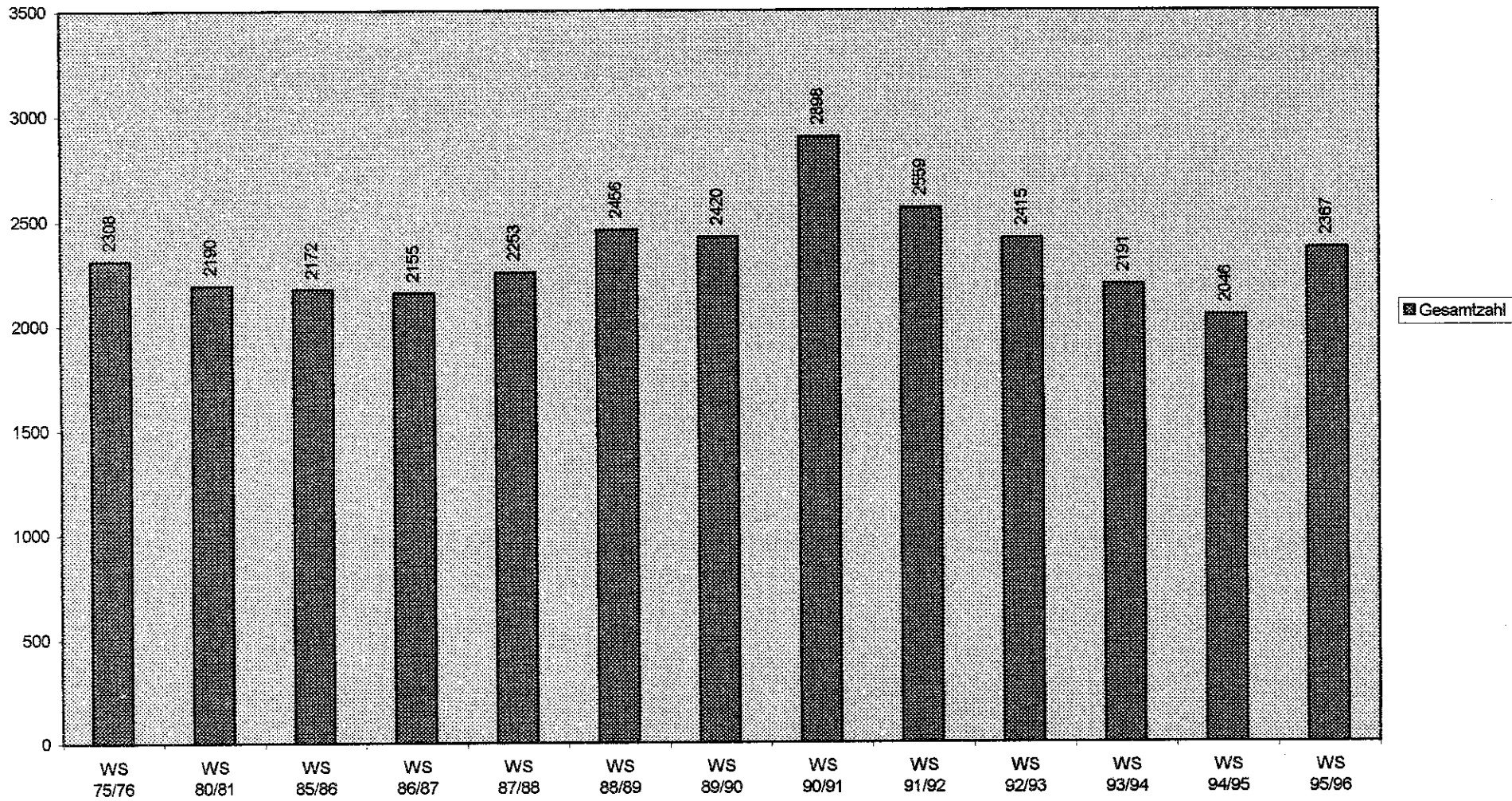
UNIVERSITAET T U E B I N G E N
 ABT.: STUDENTENANGELEGENHEITEN
 STUDIERENDE (FALLZAHLEN)
 WINTERSEMESTER 95/96
 STAND: 15.11.95

FACH: INFORMATIK

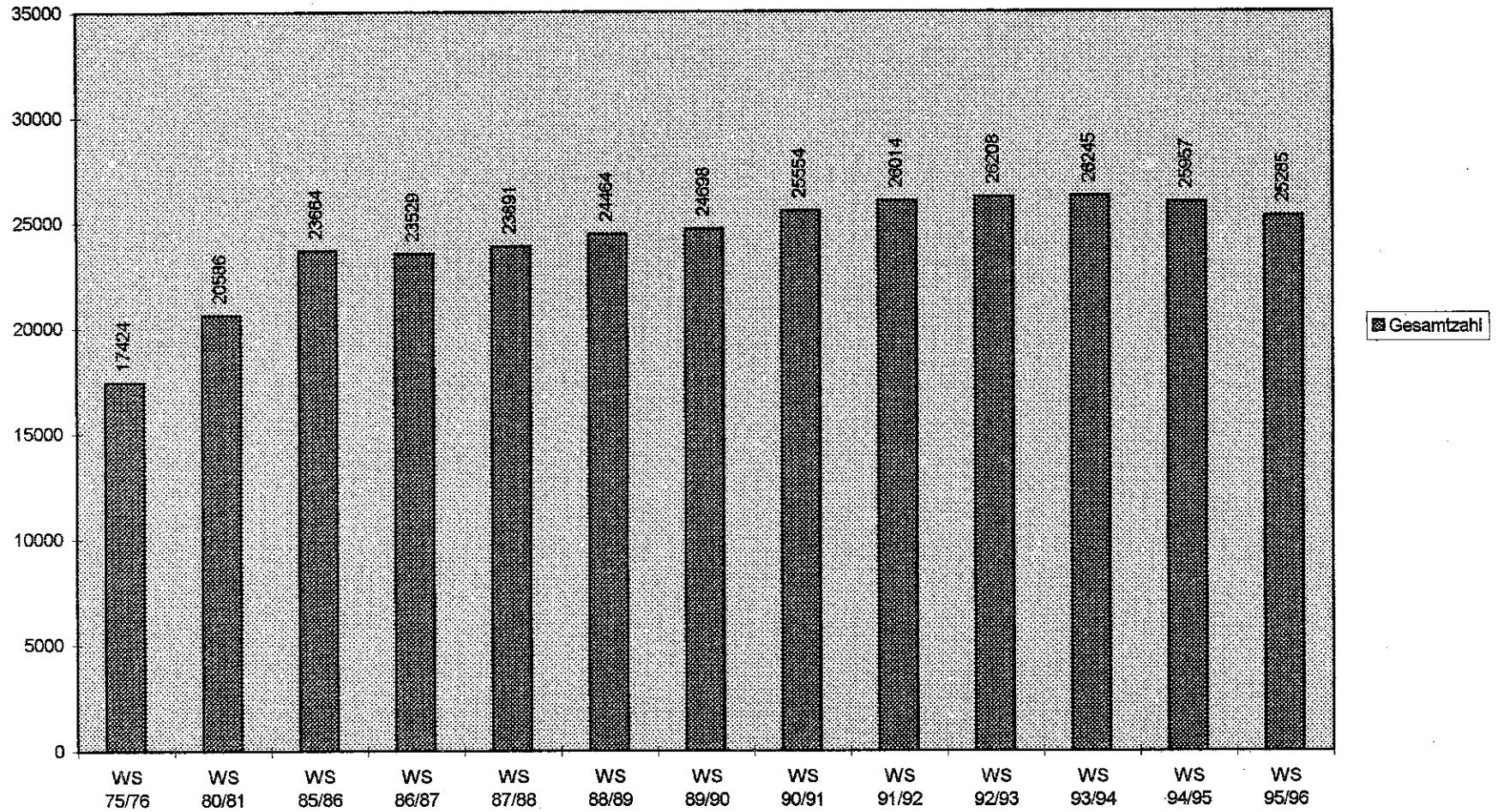
STUDIENFACHBELEGUNG NACH ABSCHLUSSZIELEN (FSEMZ)

ANGESTR.ABSCHLUSSPRUEFUNG	1	2	3	4	5	6	7	8	9	10	11	12	>=13	SUMME
DIPLOMPRUEFUNG	70	6	66	4	61	12	64	2	75	4	38	1	38	441
MAGISTERPRUEFUNG HF	1		1											2
MAGISTERPRUEFUNG NF	4		1	1	3	1	1	1	3		3	1	2	21
PROMOTION M.ABSCHLUSS HF		3	3	1	2		1				1	1	1	13
LEHRAMT ERW. HF	2		1											3
LEHRAMT ERW. NF	4		2		2			1	1	1	1		1	13
SONST.ABSCHL. HF	7			1										8
SUMME HAUPTFACH	80	9	71	6	63	12	65	2	75	4	39	2	39	467
SUMME NEBENFACH	8		3	1	5	1	1	2	4	1	4	1	3	34
SUMME	88	9	74	7	68	13	66	4	79	5	43	3	42	501

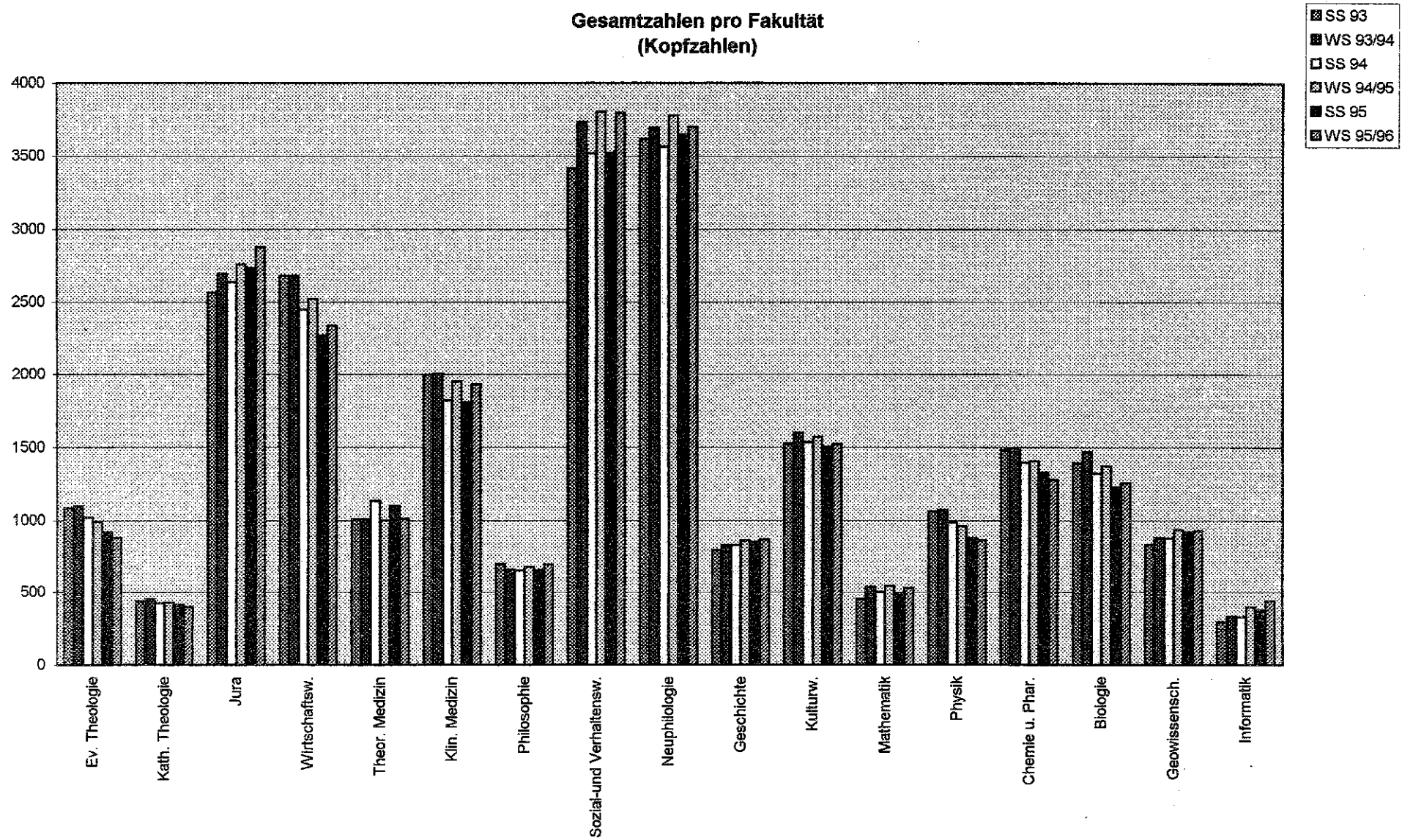
Entwicklung der Studienanfängerzahlen
seit 1975



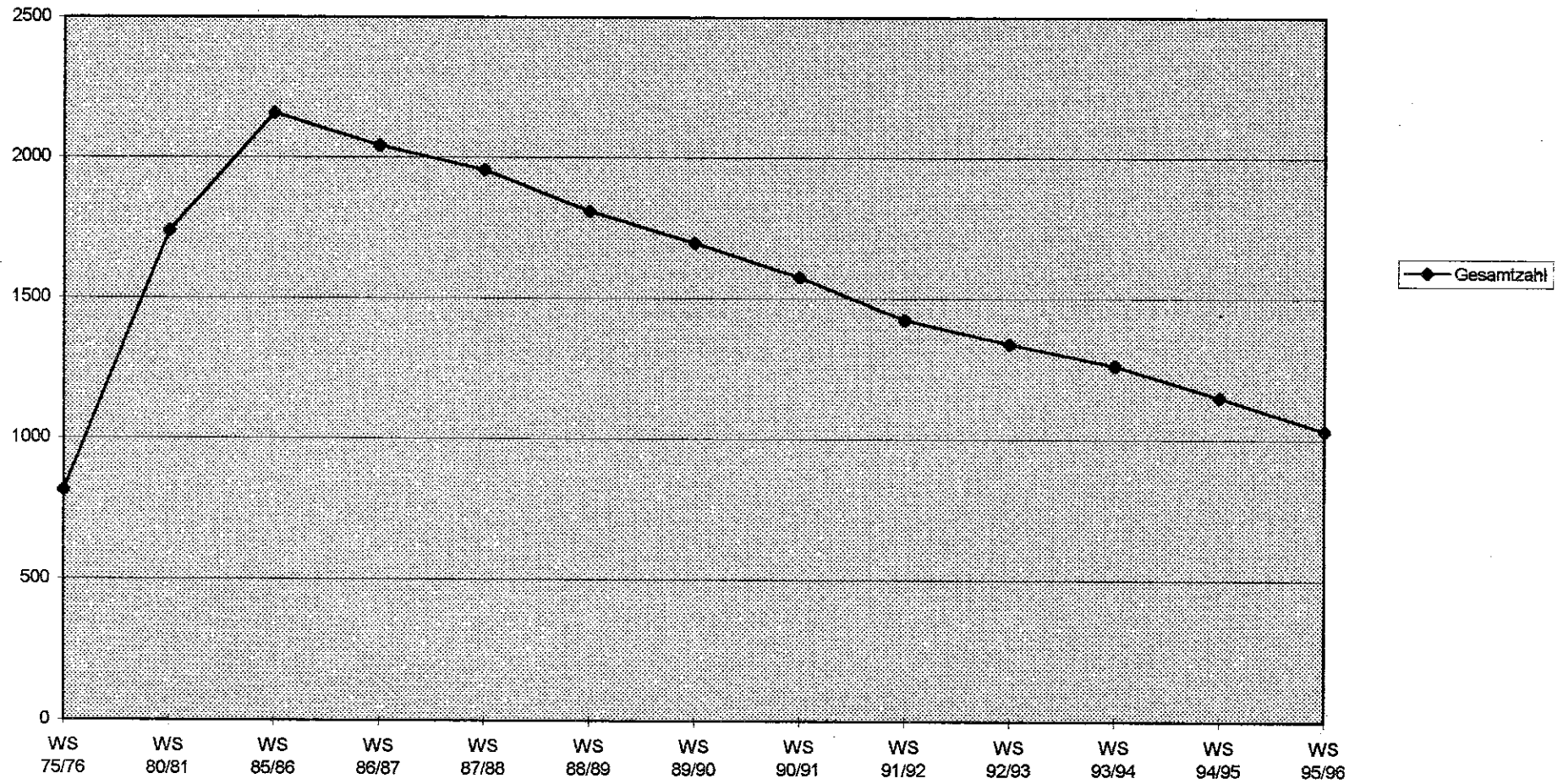
Entwicklung der Studierendenzahlen
seit 1975



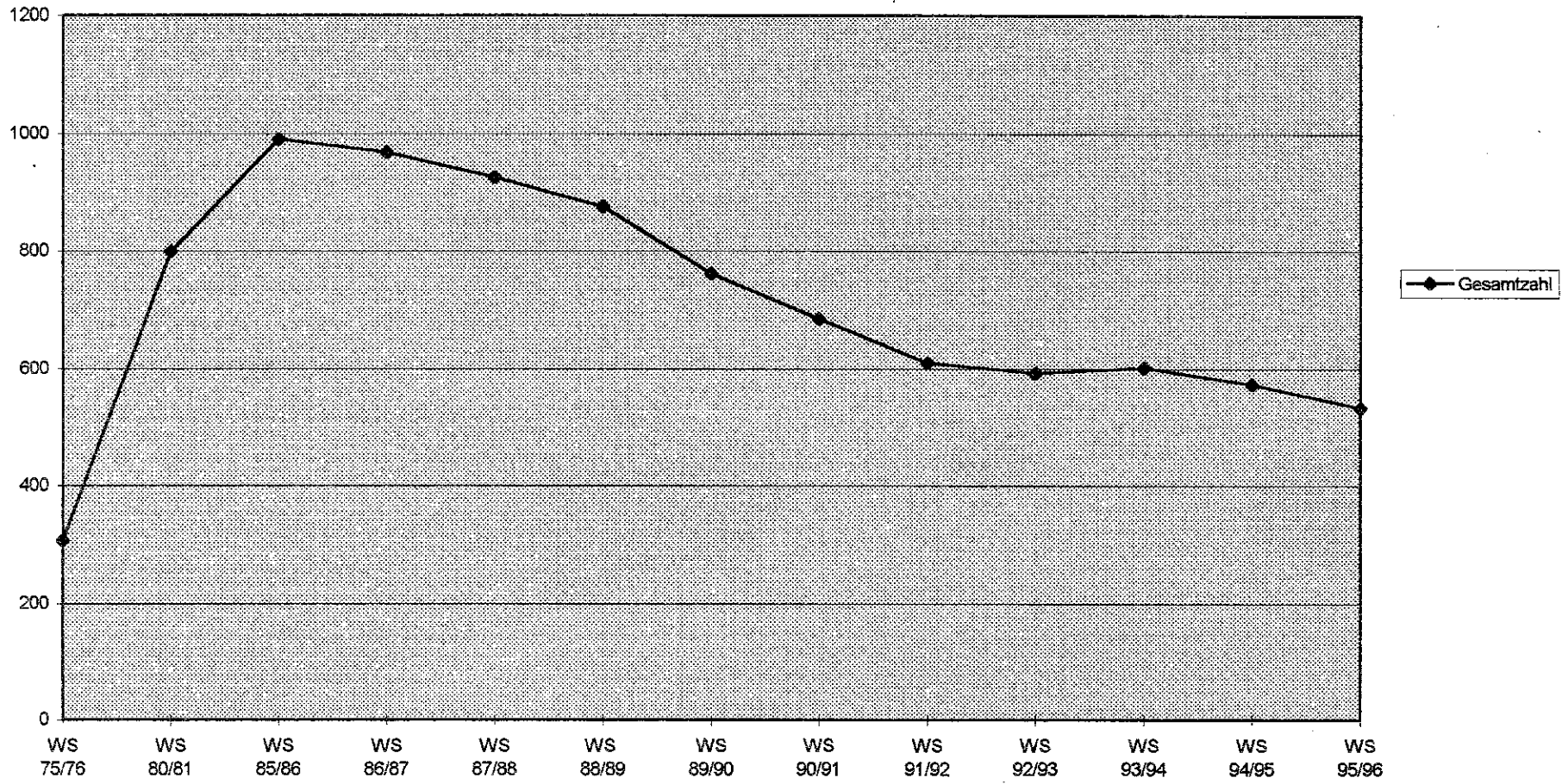
Gesamtzahlen pro Fakultät
(Kopfzahlen)



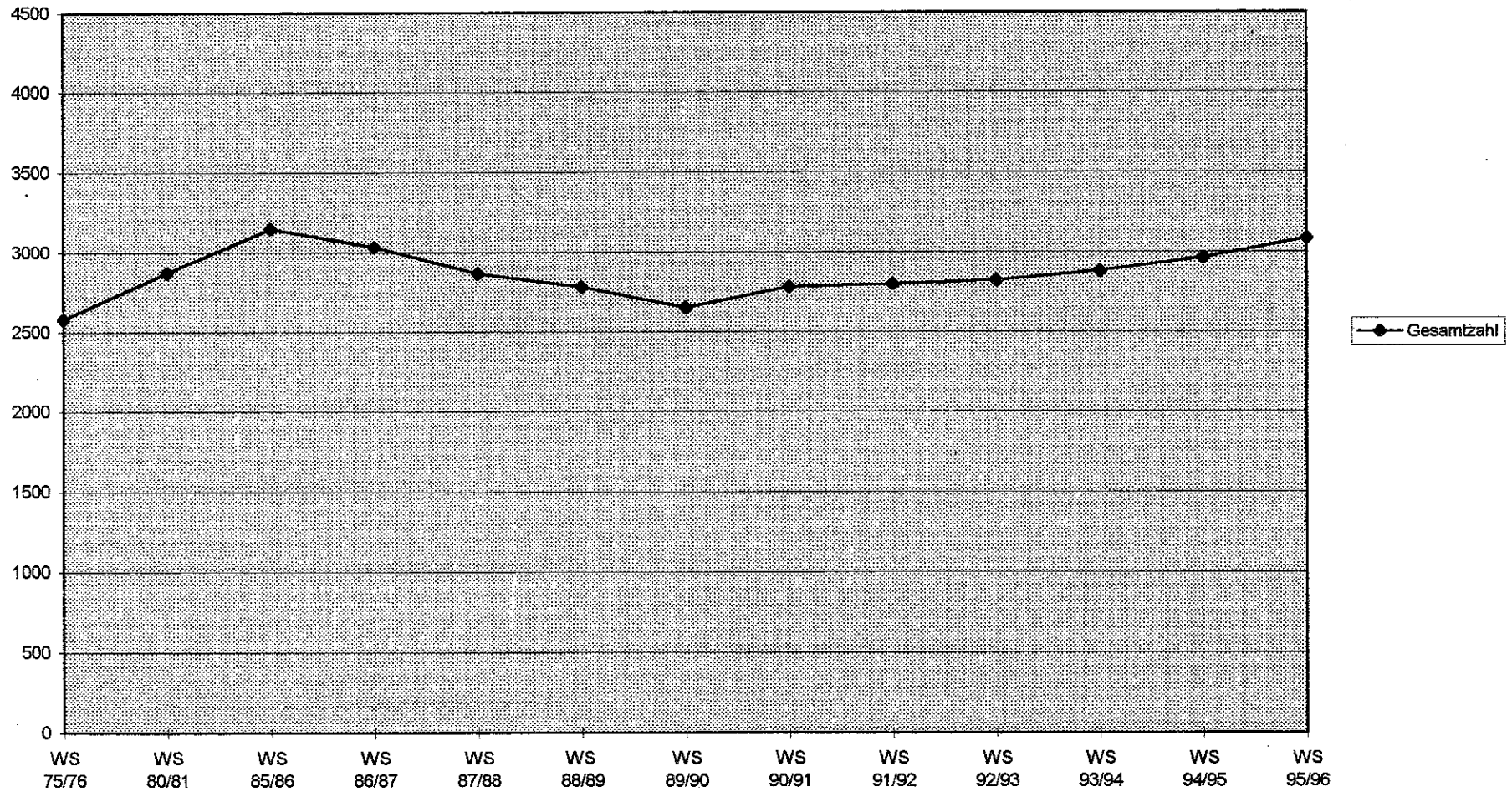
**Evang.-Theologische Fakultät
Entwicklung der Studierendenzahlen
seit 1975
(Fallzahlen)**



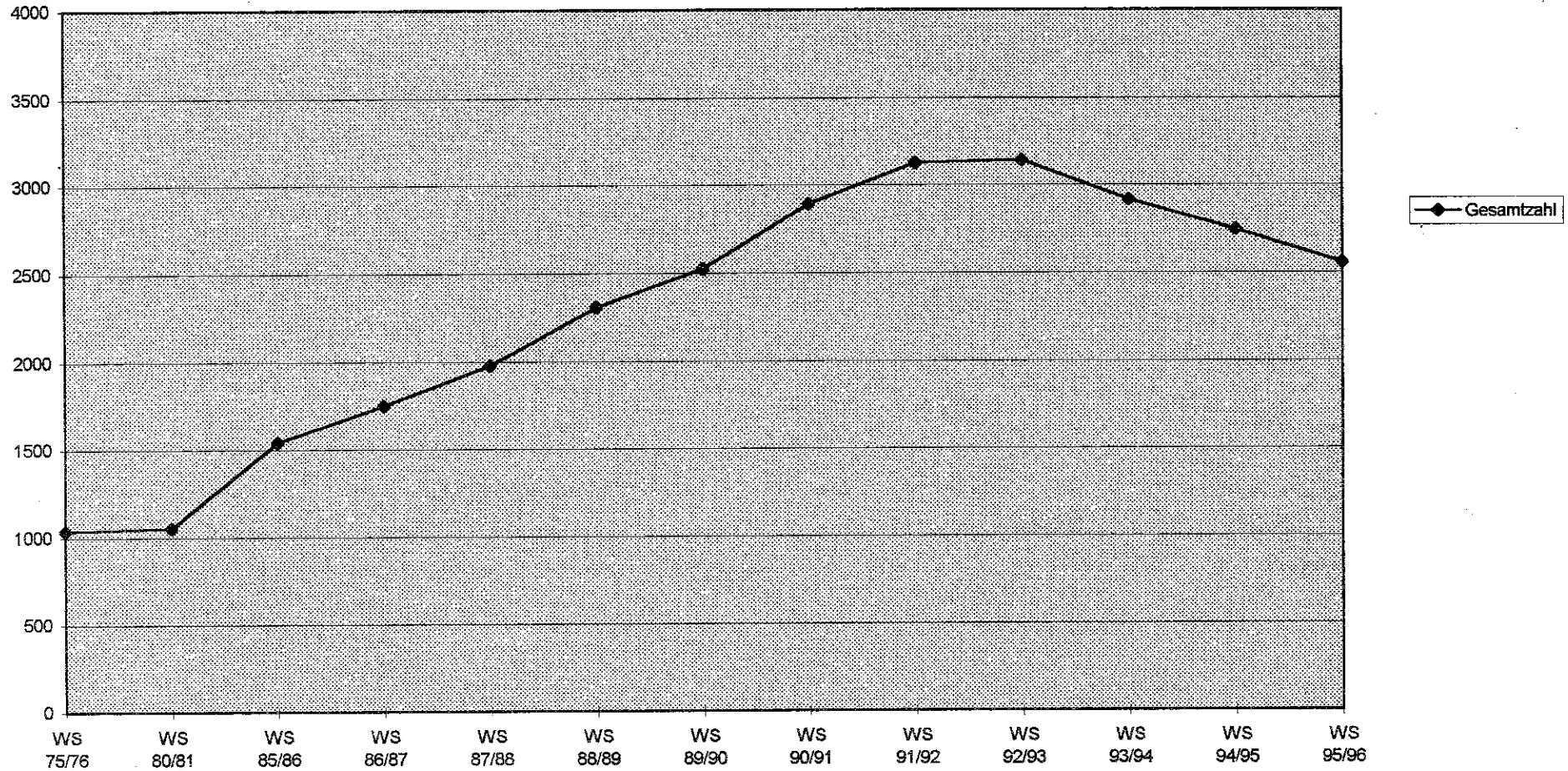
**Kath.-Theologische Fakultät
Entwicklung der Studierendenzahlen
seit 1975
(Fallzahlen)**



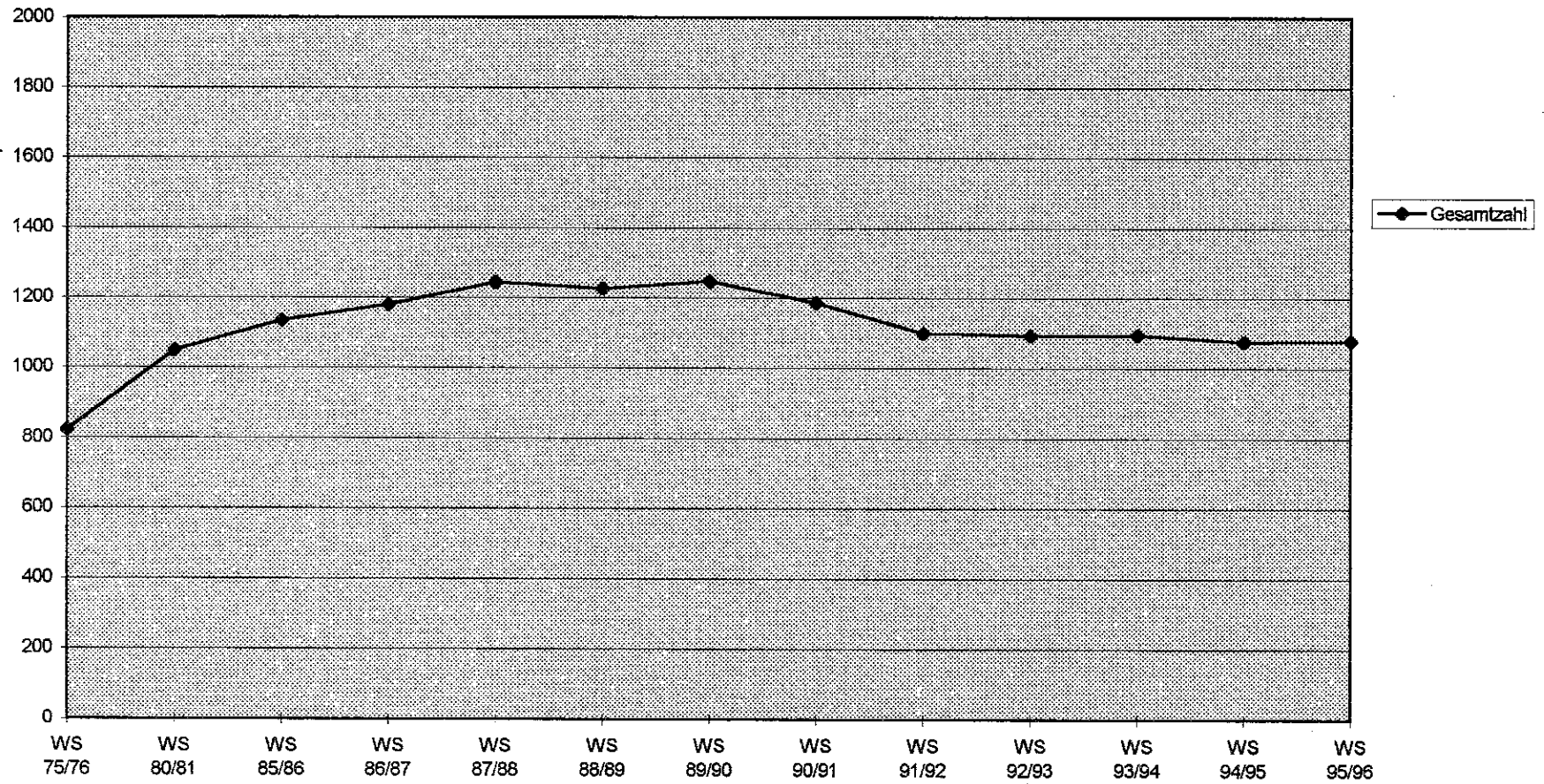
**Juristische Fakultät
Entwicklung der Studierendenzahlen
seit 1975
(Fallzahlen)**



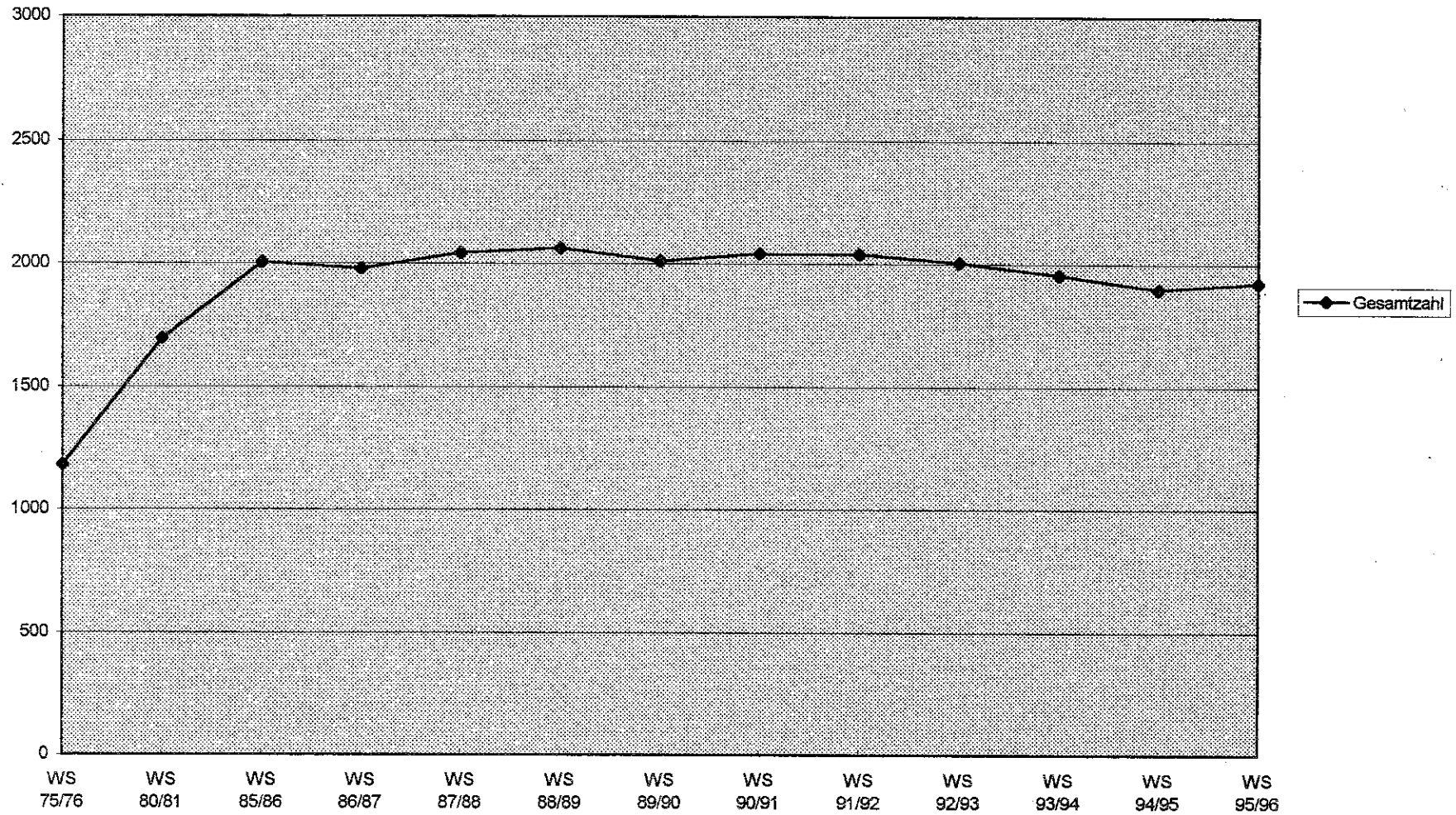
Wirtschaftswissenschaftliche Fakultät
Entwicklung der Studierendenzahlen
seit 1975
(Fallzahlen)



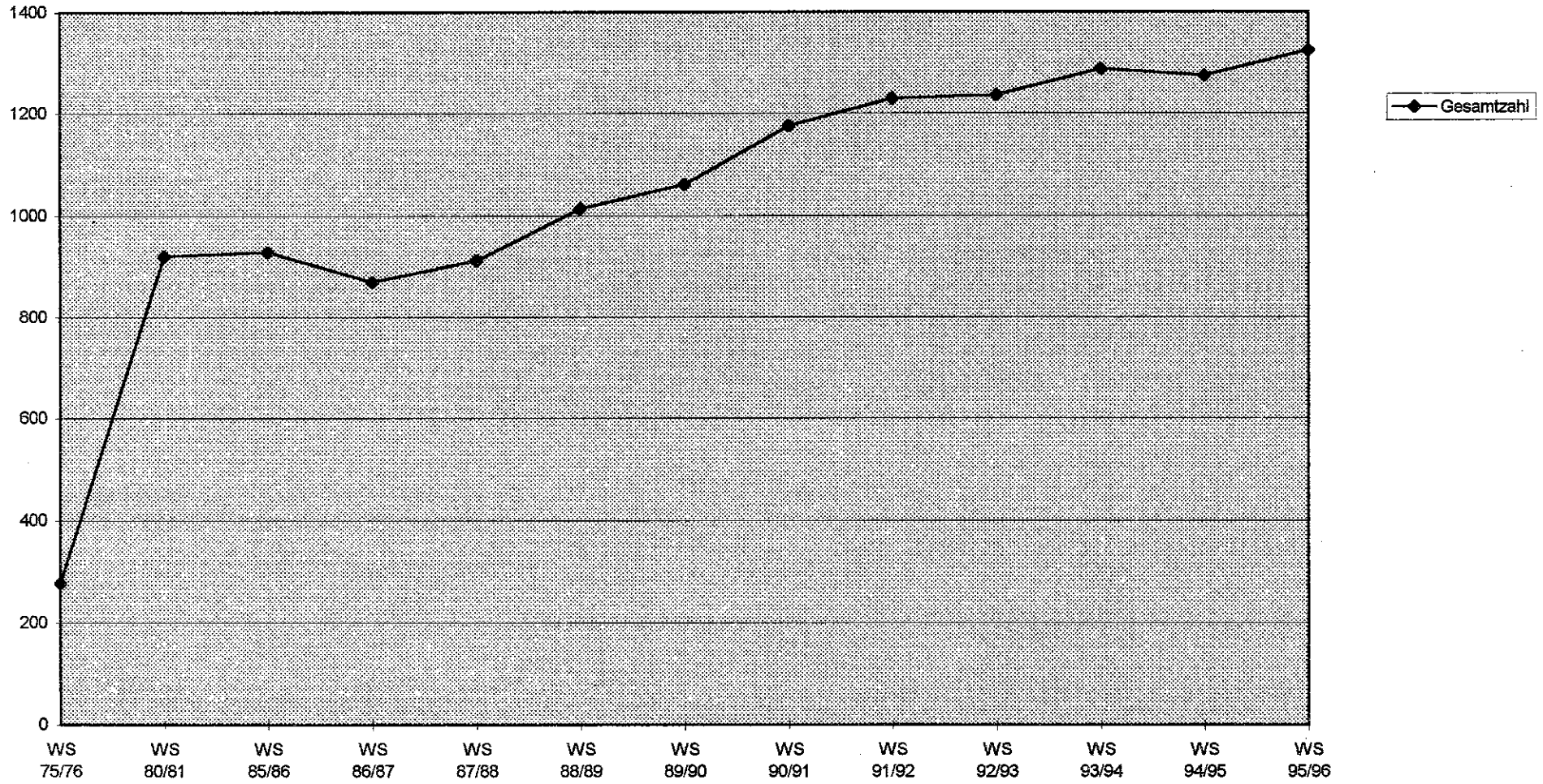
**Medizinische Fakultät - Theoretische Medizin -
Entwicklung der Studierendenzahlen
seit 1975
(Fallzahlen)**



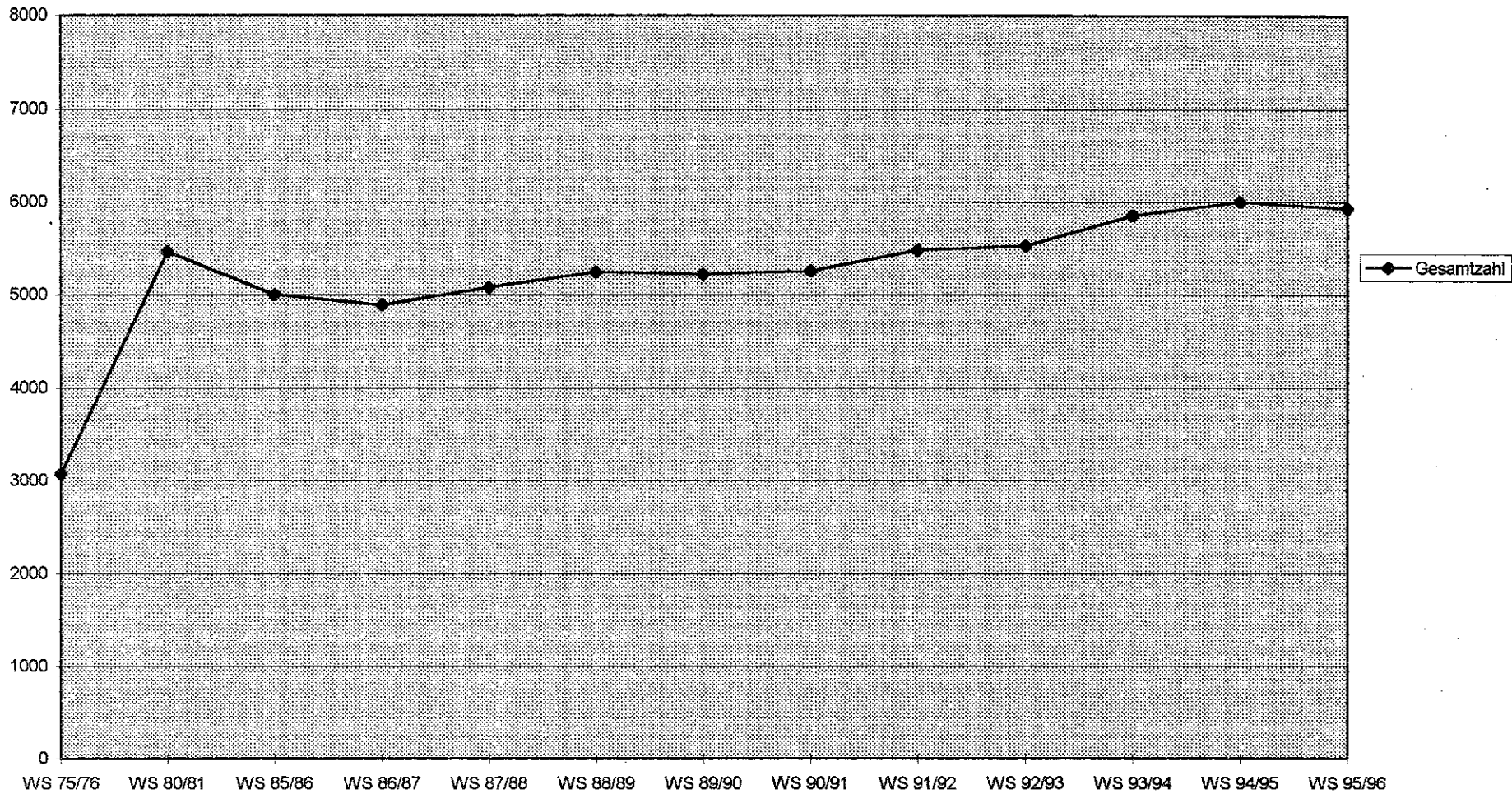
**Medizinische Fakultät - Klinische Medizin -
Entwicklung der Studierendenzahlen
seit 1975
(Fallzahlen)**



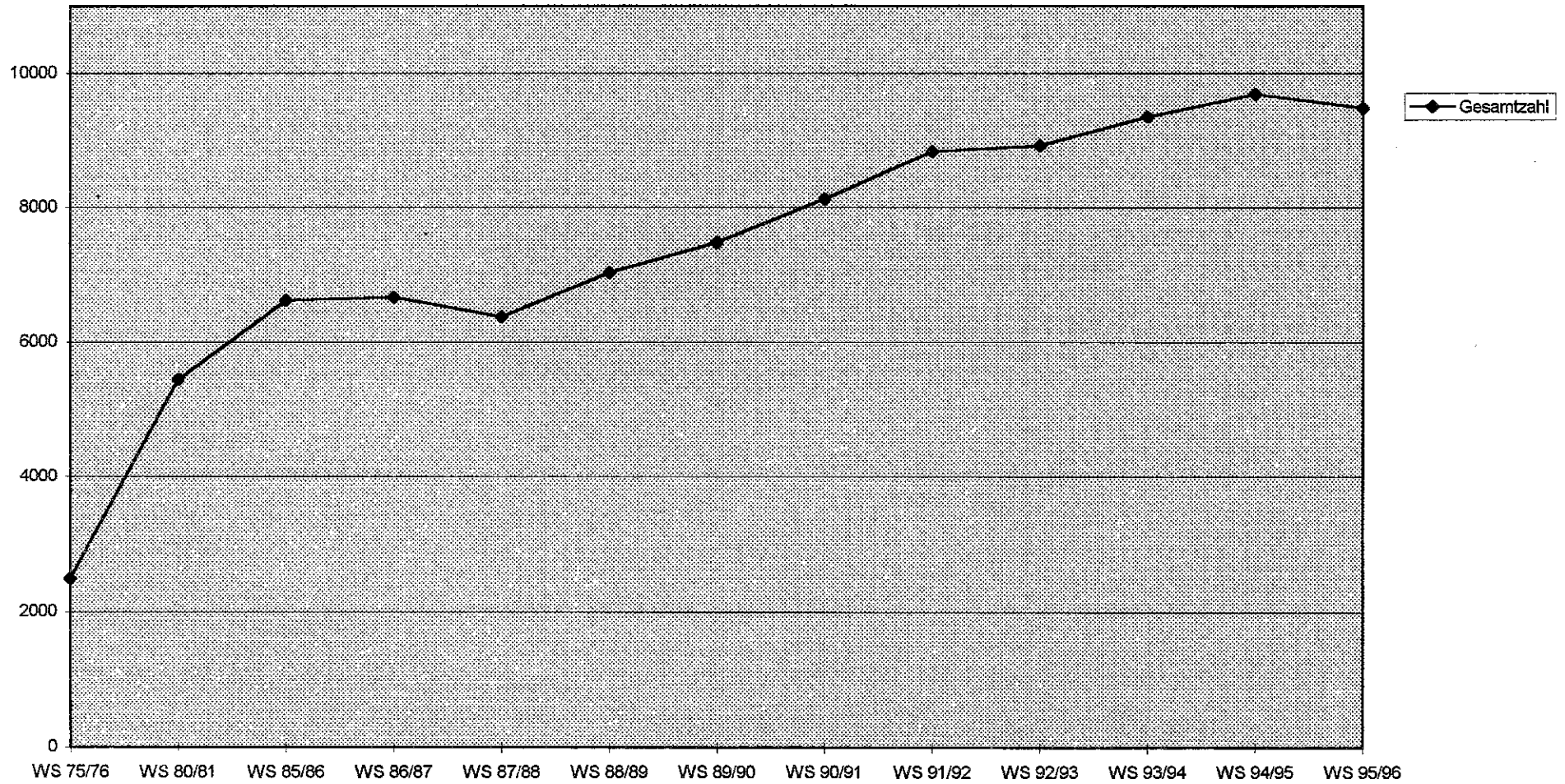
**Philosophische Fakultät
Entwicklung der Studierendenzahlen
seit 1975
(Fallzahlen)**



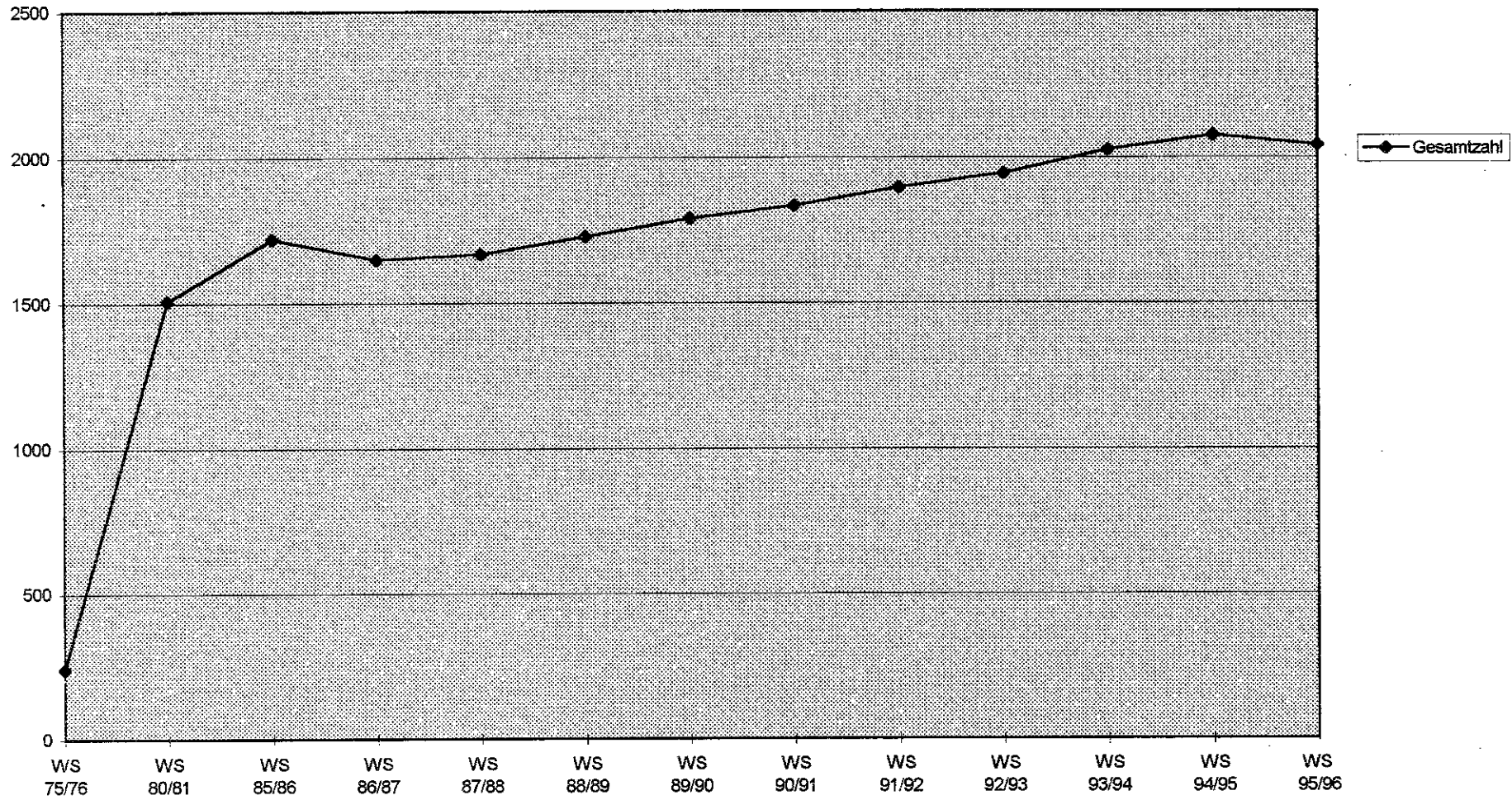
**Fakultät für Sozial- und Verhaltenswissenschaften
Entwicklung der Studierendenzahlen
seit 1975
(Fallzahlen)**



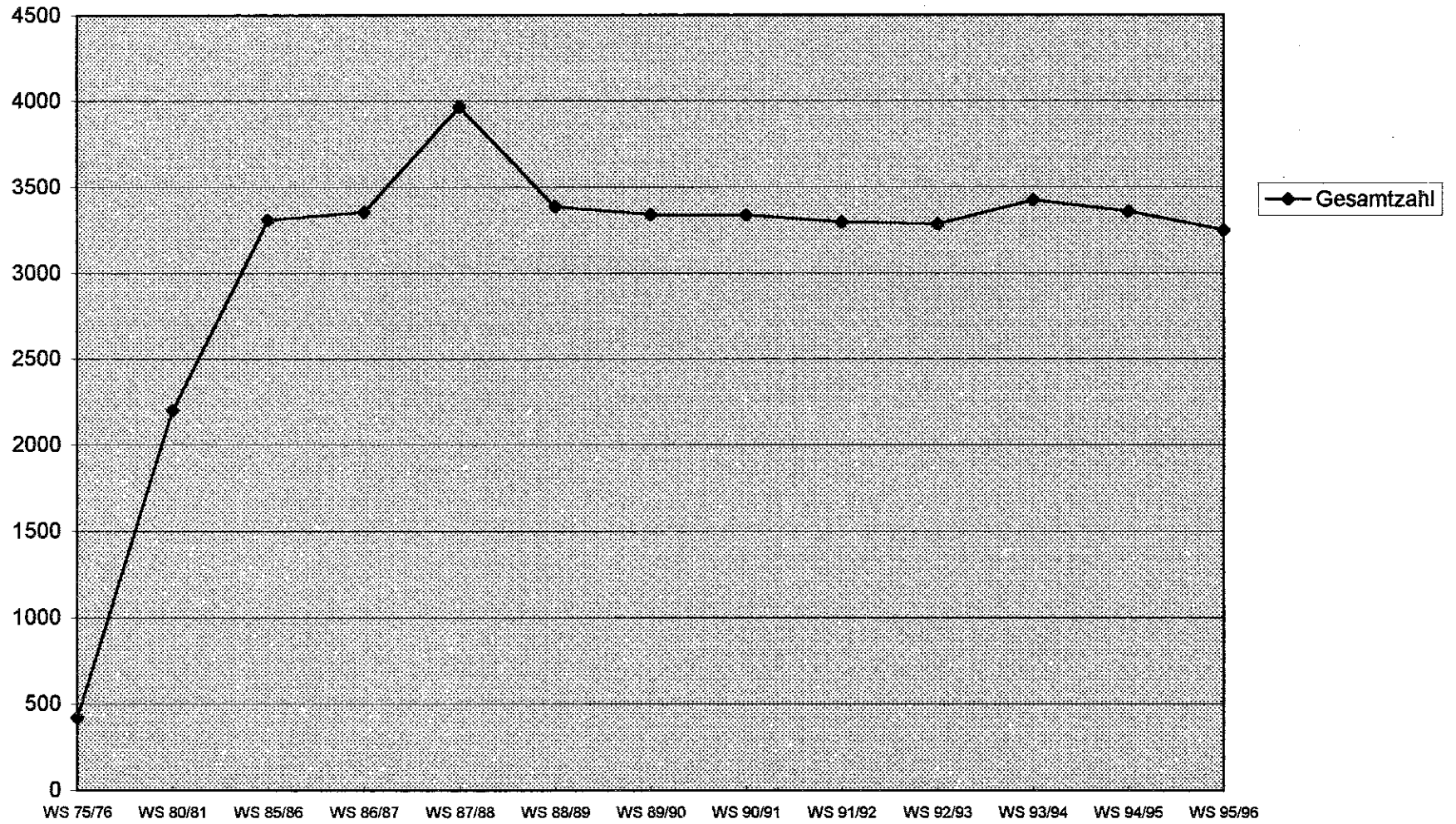
**Neuphilologische Fakultät
Entwicklung der Studierendenzahlen
seit 1975
(Fallzahlen)**



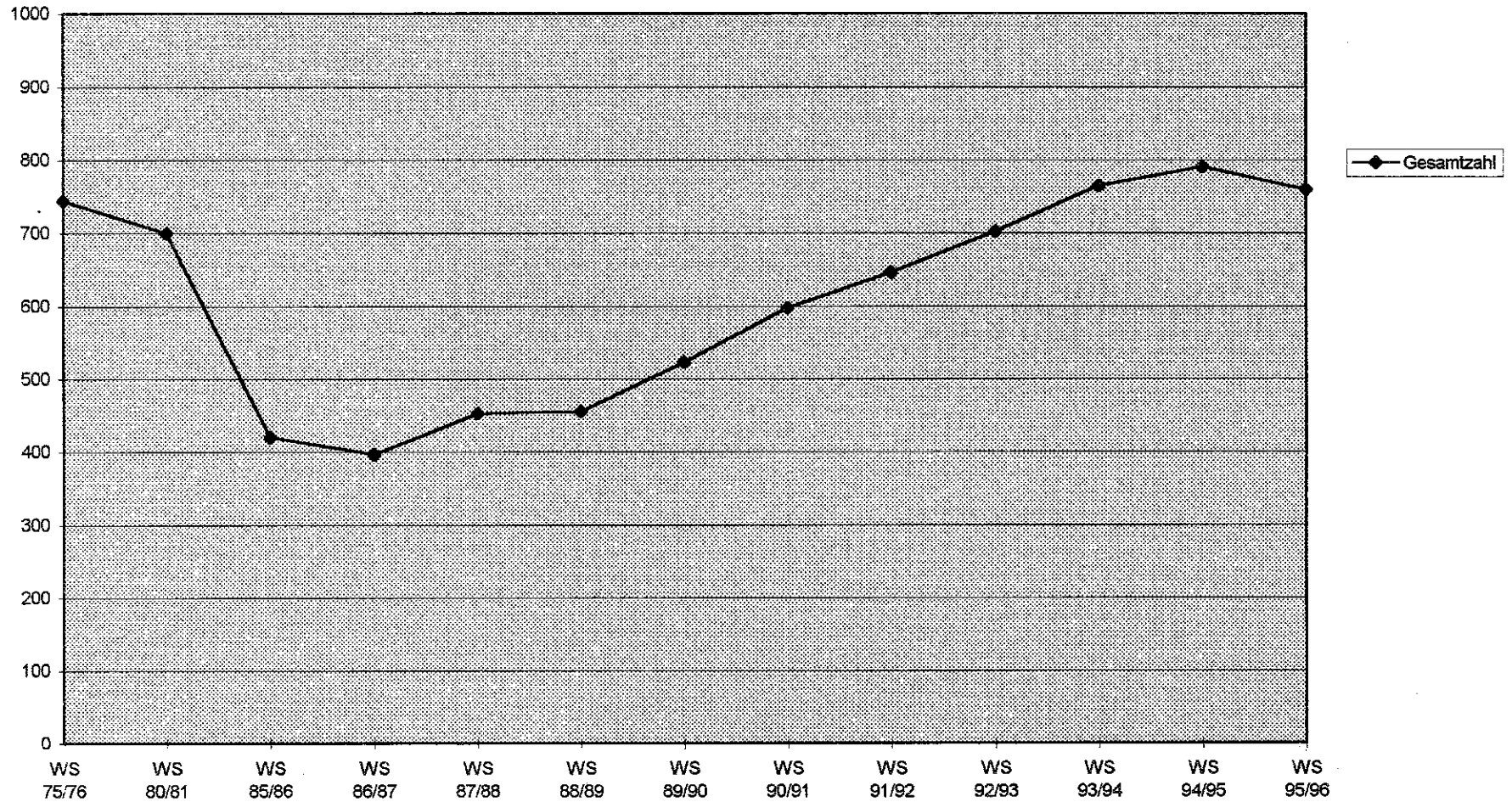
**Geschichtswissenschaftliche Fakultät
Entwicklung der Studierendenzahlen
seit 1975
(Fallzahlen)**



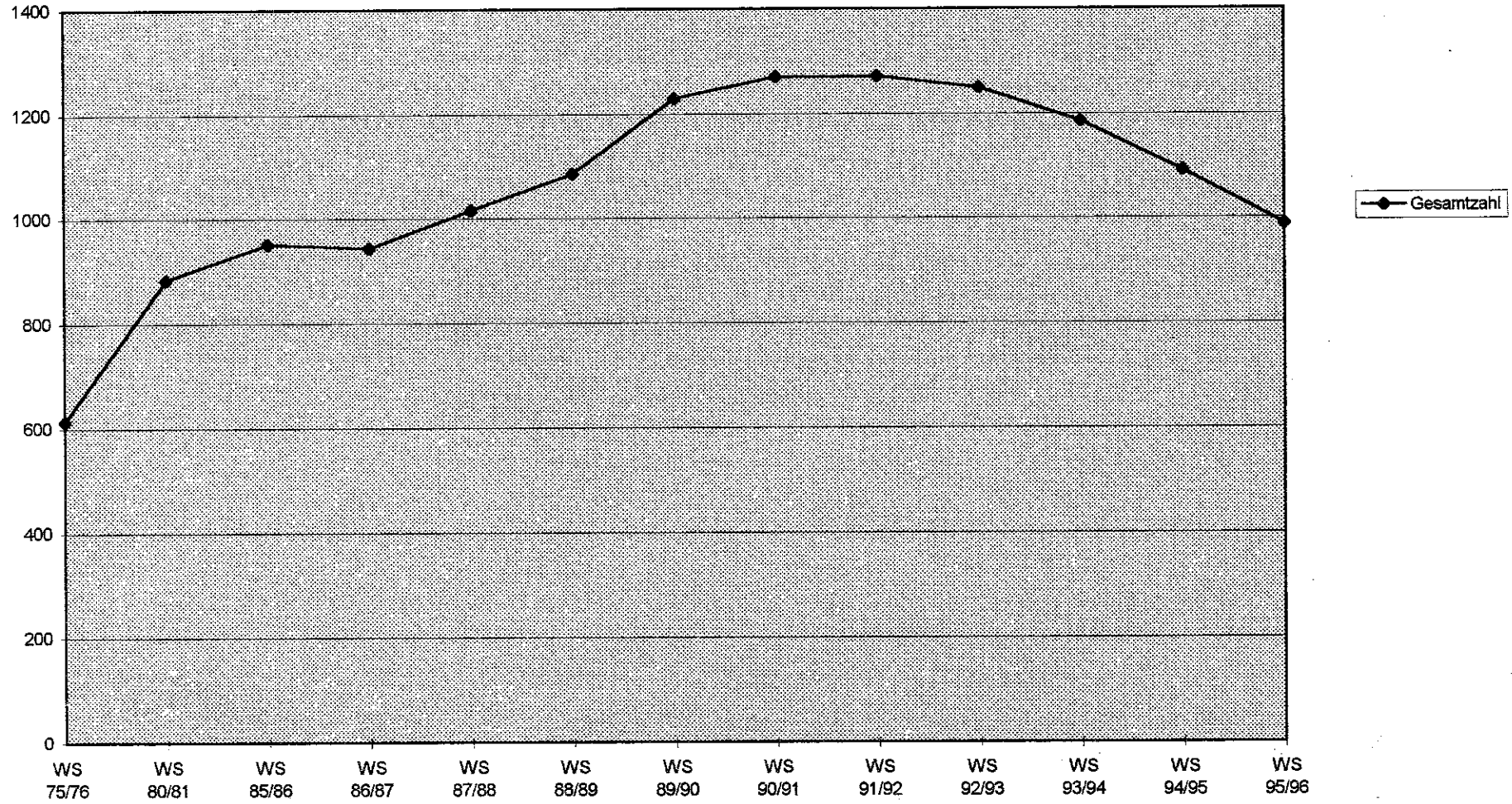
Fakultät für Kulturwissenschaften
Entwicklung der Studierendenzahlen
seit 1975
(Fallzahlen)



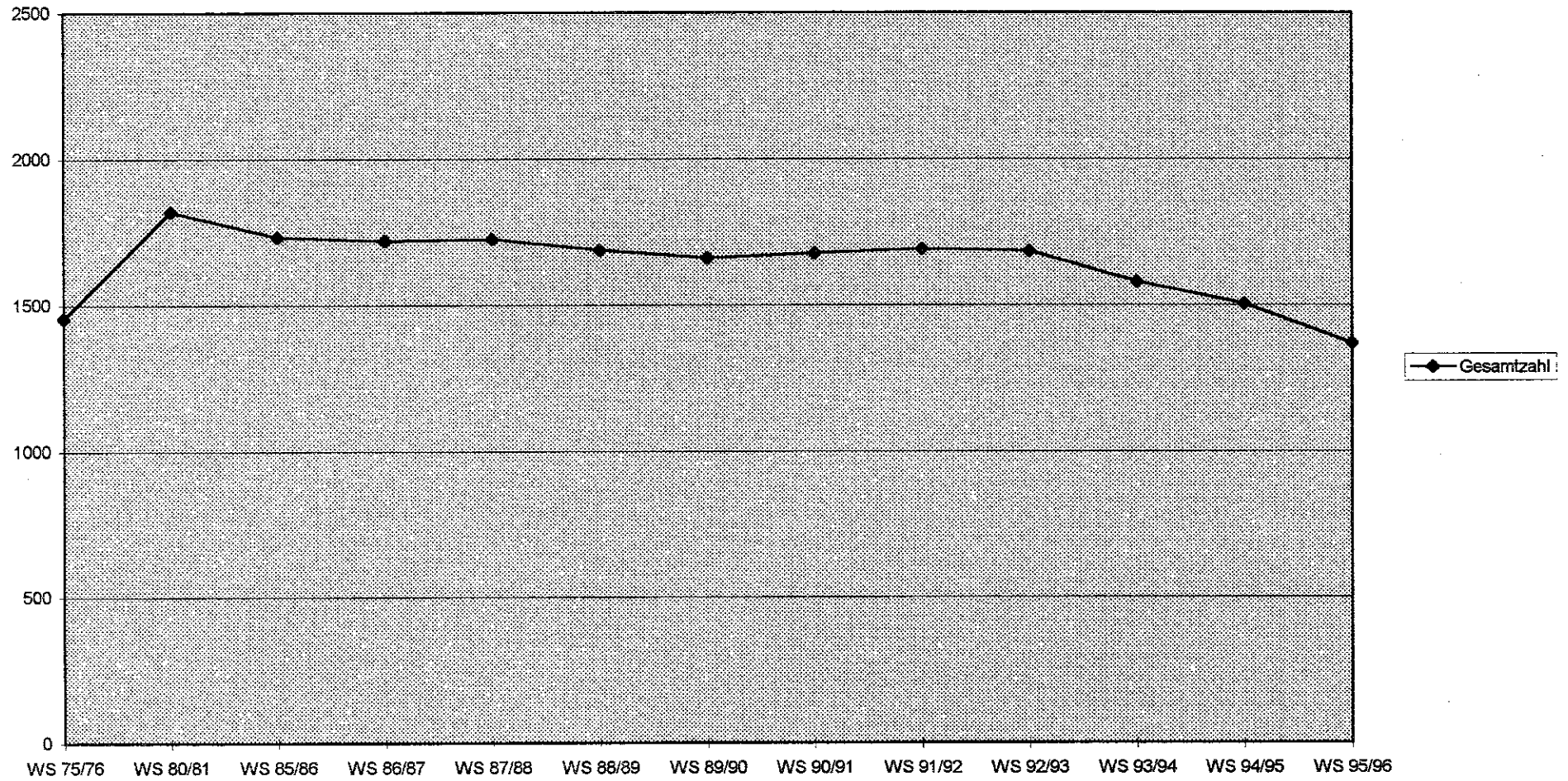
**Mathematische Fakultät
Entwicklung der Studierendenzahlen
seit 1975
(Fallzahlen)**



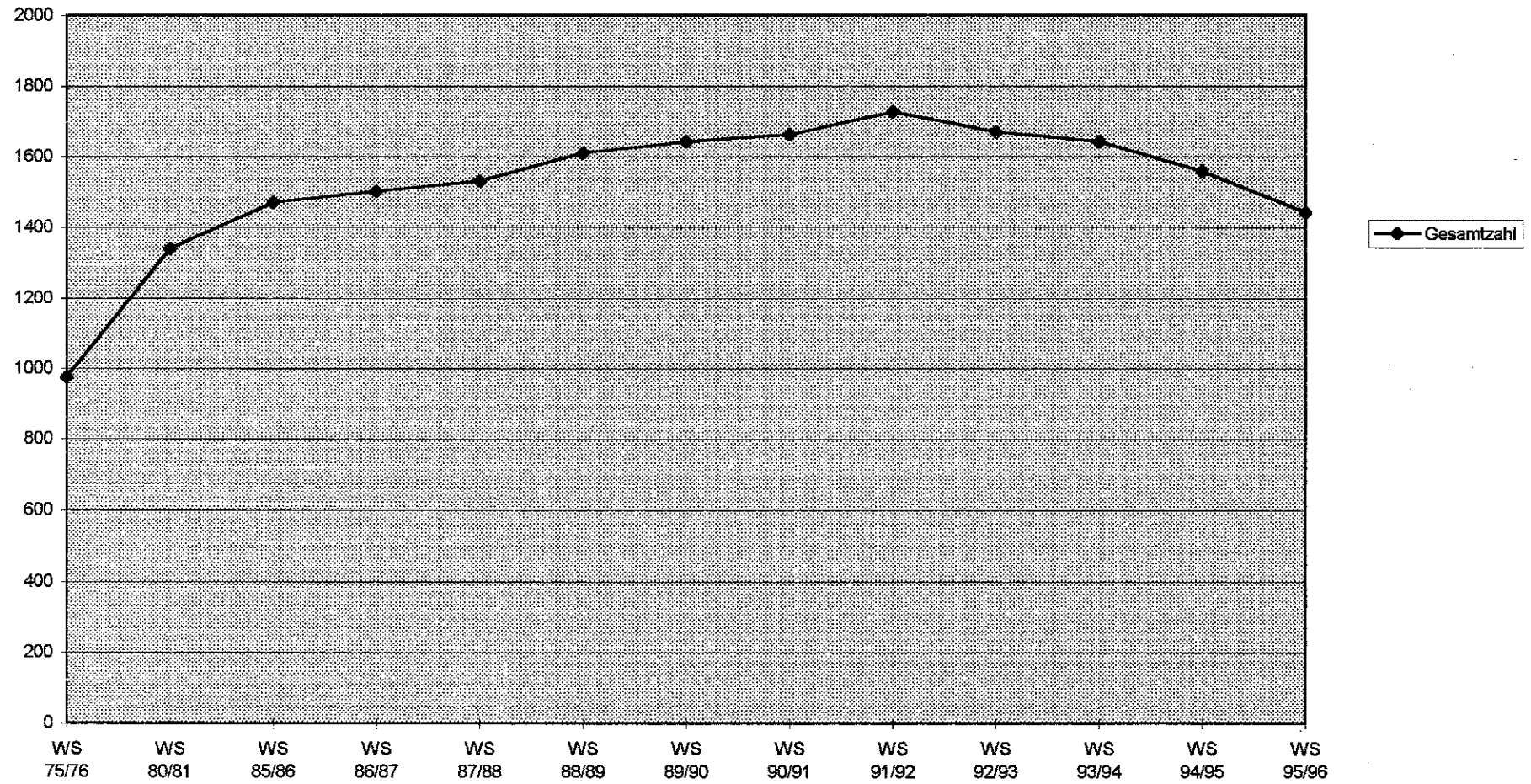
Fakultät für Physik
Entwicklung der Studierendenzahlen
seit 1975
(Fallzahlen)



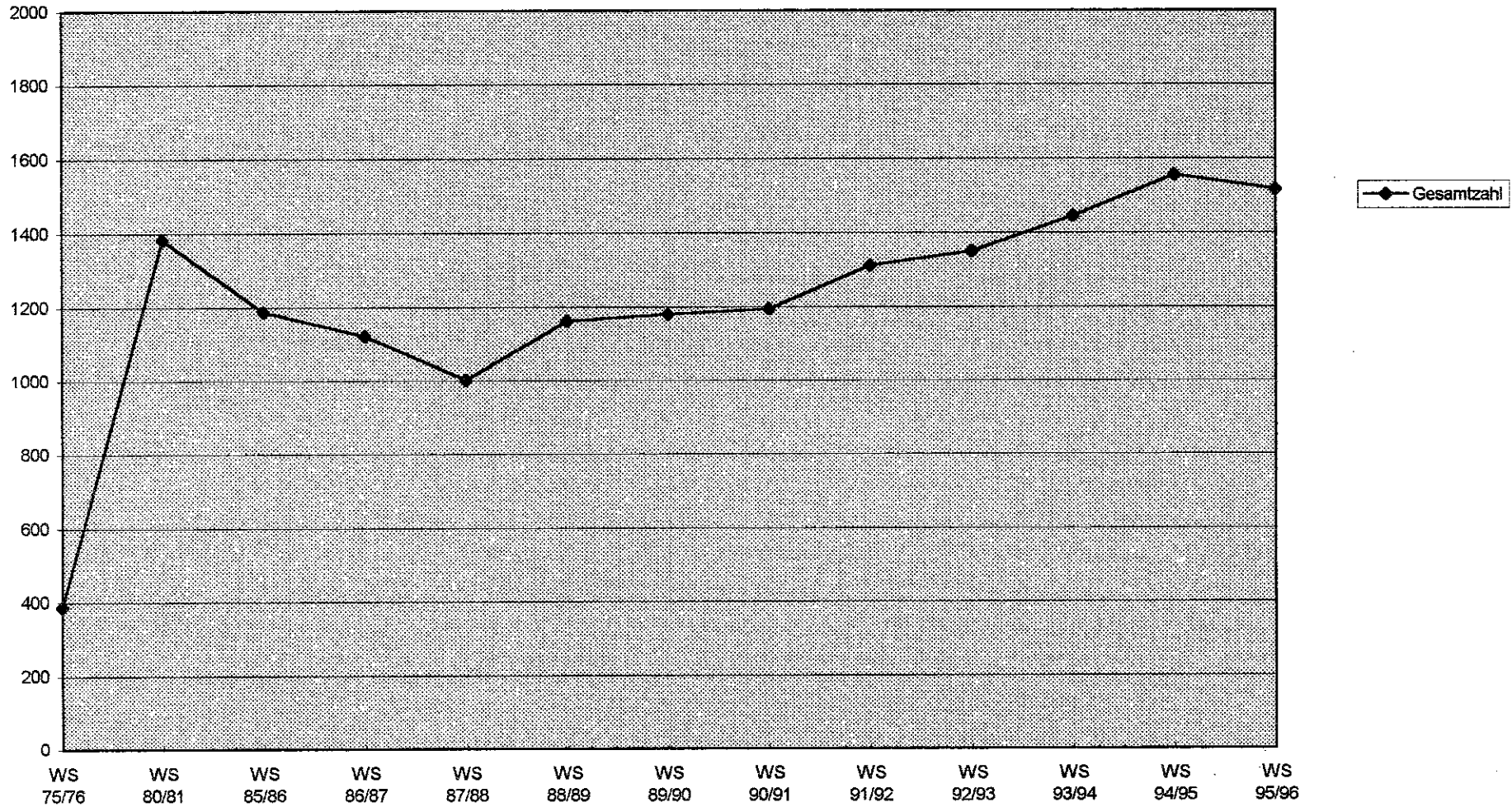
**Fakultät für Chemie und Pharmazie
Entwicklung der Studierendenzahlen
seit 1975
(Fallzahlen)**



**Fakultät für Biologie
Entwicklung der Studierendenzahlen
seit 1975
(Fallzahlen)**



**Geowissenschaftliche Fakultät
Entwicklung der Studierendenzahlen
seit 1975
(Fallzahlen)**



**Fakultät für Informatik
Entwicklung der Studierendenzahlen
seit 1990
(Fallzahlen)**

