



Stand: September 2022

Anmeldung in ILIAS ohne Uni-Login-ID (für Erstsemester vor Registrierung & Gäste)

Sie besitzen noch keine Uni-Login-ID? Hier zeigen wir Ihnen, wie Sie sich trotzdem für eine Führung oder Schulung anmelden können.

1. Gehen Sie auf die Homepage der UB:
(<https://uni-tuebingen.de/de/324>)
und wählen Sie bei Schulungen
den Link „Führungen“ aus.
(siehe Abb. 1).

AKTUELLES

<p>13.09.2022</p> <p>Bibliothekarin gesucht (m/w/d), 100%, TV-L E9b, befristet</p> <p>Mehr erfahren →</p>	<p>08.09.2022</p> <p>Bibliotheksführungen in der Wilhelmstraße zu Semesterbeginn</p> <p>Mehr erfahren →</p>	<p>07.09.2022</p> <p>Bauarbeiten im Ausleihzentrum ab Donnerstag, 8. September</p> <p>Mehr erfahren →</p>
<p>06.09.2022</p> <p>Hilfskraft für Brechtbau- Bibliothek gesucht (m/w/d), TV-L E2, für 10 Stunden /Woche</p> <p>Mehr erfahren →</p>	<p>05.09.2022</p> <p>Angebote für Schulen Anmeldung ab jetzt möglich</p> <p>Mehr erfahren →</p>	<p>01.09.2022</p> <p>Objekt des Monats September Georg Clemens Perthes - "Briefe aus China"</p> <p>Mehr erfahren →</p>

[Weitere Meldungen](#)

SCHULUNGEN

Neben [Schulungen](#) bieten wir auch [Beratungen](#) und [Führungen](#) an.

<p>29.09.2022</p> <p>29.09.2022, 10 Uhr: Citavi Donnerstag von 10:00-11:30 Uhr</p> <p>Mehr erfahren →</p>
--

[Weitere Schulungen](#)

Abb.1: Homepage der UB

Anmeldung in ILIAS ohne Uni-Login-ID (für Erstsemester vor Registrierung & Gäste)

2. Hier wählen Sie nun „Studierende und Interessierte“ aus und folgen dem Link zu "Termine und Anmeldung" (Abb. 2)

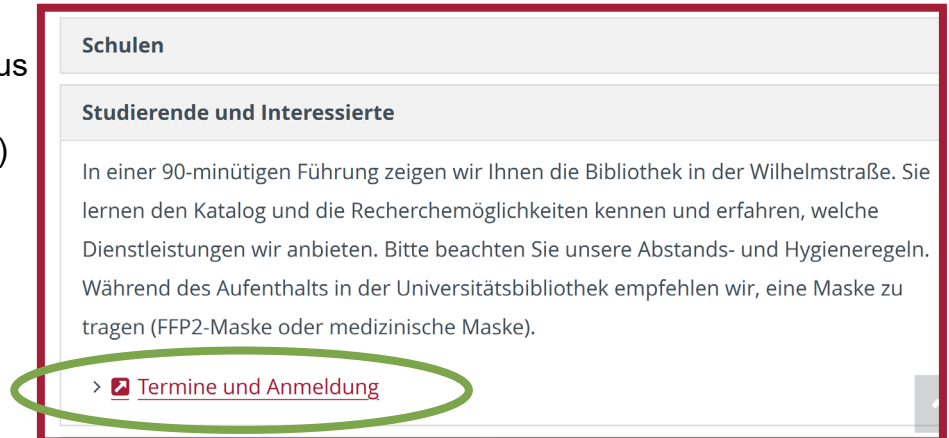


Abb.2: Studierende und Interessierte

3. Anschließend klicken Sie auf das Tür-Icon in der Ecke rechts oben (Abb. 3)

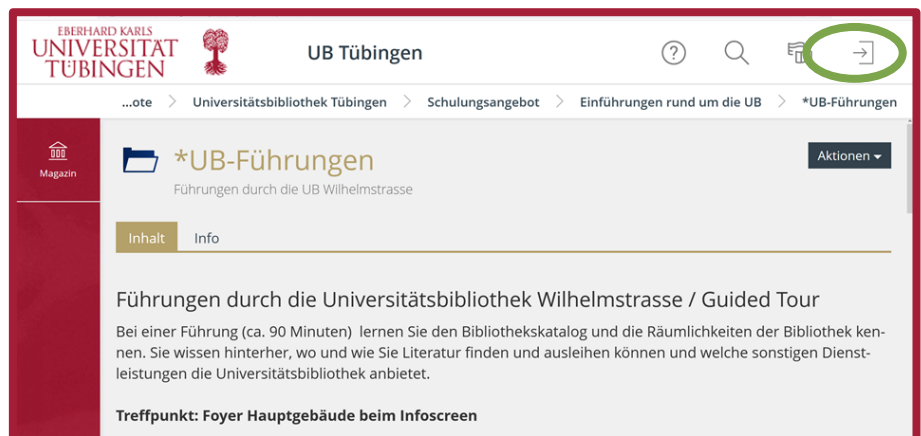


Abb.3: Link zur Registrierung in Ilias

4. Nun befinden Sie sich auf der Anmeldeseite von ILIAS. Hier wählen Sie ganz unten den Punkt "Neues Benutzerkonto registrieren" (siehe Abb. 4).

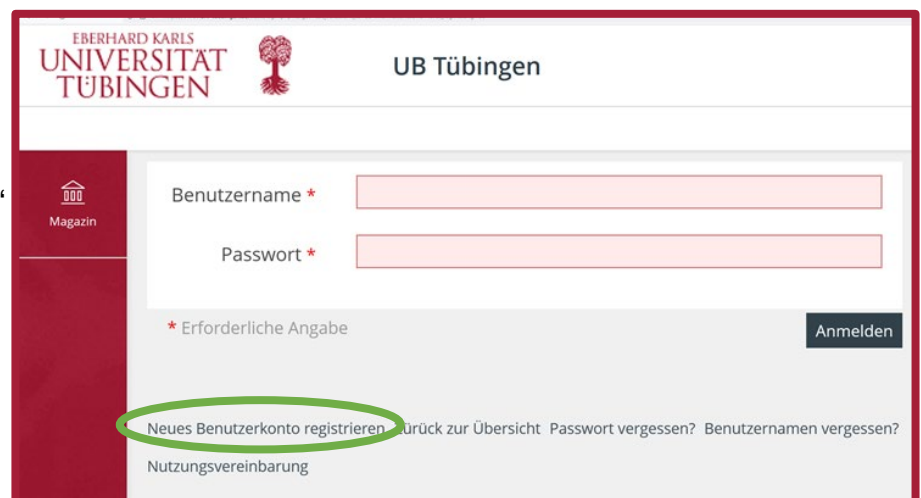


Abb.4: Neues Benutzerkonto registrieren

Anmeldung in ILIAS ohne Uni-Login-ID (für Erstsemester vor Registrierung & Gäste)

5. Füllen Sie das Registrierungsformular (Abb. 5) aus.
Der Benutzernamen muss aus mindestens 3 Zeichen bestehen (a-Z a-z 0-9 _ . - + * @ \$ %).

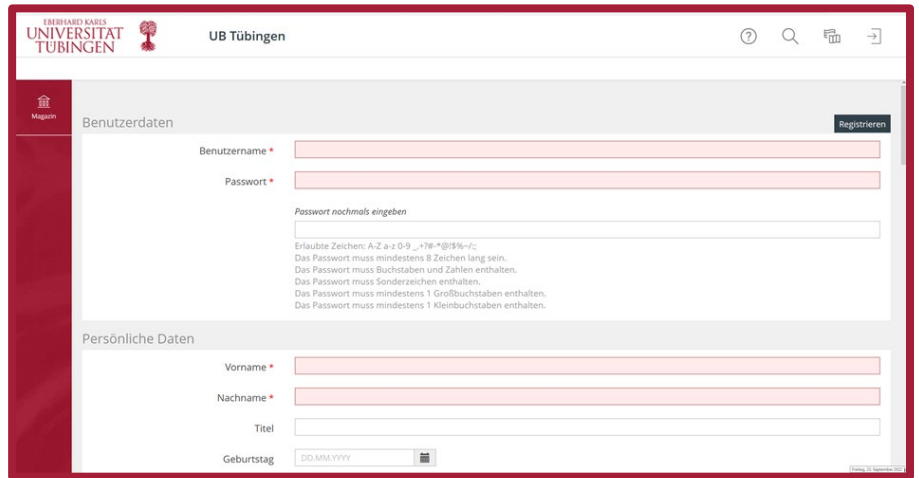


Abb.5: Registrierung in Ilias

6. Am Ende des Formulars müssen Sie mit einem Klick die „Nutzungsvereinbarung akzeptieren“ und können sich nun registrieren (siehe Abb. 6).

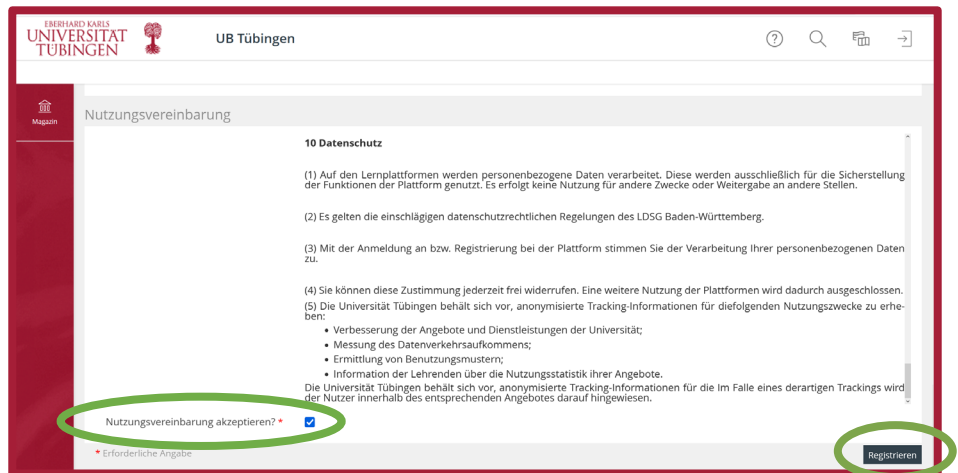


Abb.6: Nutzungsvereinbarung akzeptieren und registrieren

7. Ihr neues ILIAS-Benutzerkonto ist registriert.
Gehen Sie nun in Ihre Mailbox und bestätigen Sie den Link.
Achtung:
Dieser Link ist nur für 30 Minuten gültig, danach müssen Sie sich erneut registrieren.
Jetzt können Sie sich auf der Anmeldeseite von ILIAS unter „Lokales Login - nur für Gäste ohne Universitäts-Account“ anmelden (siehe Abb. 7).

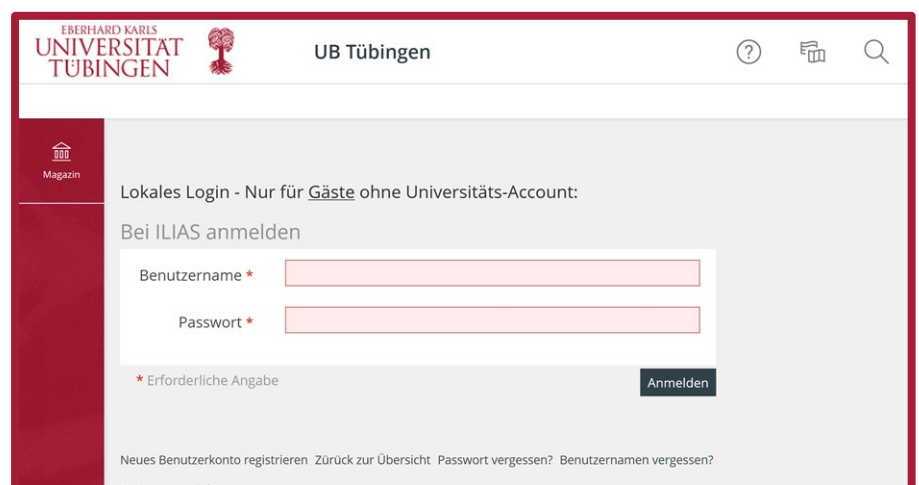


Abb.7: Login in Ilias

Bei weiteren Fragen können Sie sich gerne an uns wenden:
Tel.: 07071 / 29-72846 | E-Mail: information@ub.uni-tuebingen.de | WhatsApp: +49 (0) 1733125617