

Universität Tübingen

Studierendenstatistik

Sommersemester 1996

Universitätsverwaltung
Studentenabteilung

Impressum

Herausgeber: Universität Tübingen

Redaktion: Universitätsverwaltung, Abteilung für Studentenangelegenheiten
M. Beierl ☎ (07071) 29-6841/ A. Beck-De Meo ☎ (07071) 29-6452

Druck: Zentrale Vervielfältigungsstelle der Universität Tübingen

INHALTSVERZEICHNIS

	SEITE
Vorbemerkung.....	VIII
Erläuterungen.....	IX
Schlüssel der Fakultäten.....	XII
Abkürzungsverzeichnis.....	XIII-XVI
Übersicht über die Zahl der Studierenden und Gasthörer an der Universität Tübingen (Kopfzahl).....	1
Studierende nach dem 1. Studienfach (Kopfzahlen).....	2
Studierende nach Status und Fächerbelegung (Fallzahlen).....	8
Studierende nach Status und Fakultäten (Kopfzahlen).....	14
Studierende nach Status und Abschlußziel (Kopfzahlen).....	16
Studierende nach Nationalität und Bundesländer (Kopfzahlen)	18
Studierende nach Geschlecht und 1. Studienfach (Kopfzahlen)	21

Studienanfänger nach Geschlecht und Fächer (Kopfzahlen).....	25
Studierende nach Geschlecht und Fächerbelegung (Fallzahlen)	30
Hochschulsemester gegen Fachsemester	34
Studierende nach Fachsemestern und Abschlußziel (Fallzahlen).....	37 - 117

Fakultäten

SEITE

Evang. Theologie	1.....	37
Kath. Theologie	2.....	38
Rechtswissenschaft	3.....	39
BWL/Lehramt/Diplom	4.....	40
Volkswirtschaftslehre	4.....	41
VWL mit Schwerpunkt Regionalstudien	4.....	42
Medizin - Vorkliniker	5/6.....	43
Zahnmedizin	5/6.....	44
Medizin - Kliniker.....	5/6.....	45
Zahnmedizin - Kliniker	5/6.....	46

	<i>Fakultäten</i>	SEITE
Philosophie	7	47
Emp. Kulturwissenschaften	8	48
Pädagogik / Erziehungswissenschaft	8	49
Päd. Sonderschullehramt	8	50
Politikwissenschaft	8	51
Psychologie	8	52
Soziologie	8	53
Sportwissenschaft	8	54
Ältere dt. Sprache und Literatur	9	55
Germanistik / Deutsch	9	56
Linguistik des Deutschen	9	57
Neuere dt. Literatur	9	58
Medienwissenschaft	9	59
Anglistik / Englisch	9	60
Engl. Sprache und Literatur d. Mittelalters	9	61
Linguistik des Englischen	9	62
Neuere englische Literatur	9	63

	<i>Fakultäten</i>	SEITE
Amerikanistik	9	64
Nord. Philologie	9	65
Französisch	9	66
Italienisch	9	67
Portugiesisch	9	68
Romanische Philologie I	9	69
Romanische Philologie II	9	70
Spanisch	9	71
Allg. Rhetorik	9	72
Allg. Sprachwissenschaft	9	73
Allg. Sprachwissenschaft/Informatik/Psychologie	9	74
Ostlawische Philologie	9	75
Slawistik	9	76
Südslawische Philologie	9	77
Westlawische Philologie	9	78
Vergl. Literaturwissenschaft	9	79
Mittellateinische Philologie	9	80

	<i>Fakultäten</i>	SEITE
Alte Geschichte	10.....	81
Geschichte	10.....	82
Historische Hilfswissenschaften	10.....	83
Mittelalterl. Geschichte.....	10.....	84
Neuere Geschichte	10.....	85
Ägyptologie	11.....	86
Altorientalistik	11.....	87
Klass. Archäologie	11.....	88
Griechisch	11.....	89
Indologie	11.....	90
Irakunde	11.....	91
Islamkunde	11.....	92
Japanologie	11.....	93
Koreanistik	11.....	94
Kunstgeschichte	11.....	95
Latein.....	11.....	96

	<i>Fakultäten</i>	SEITE
Musikwissenschaft	11.....	97
Religionswissenschaft.....	11.....	98
Sinologie	11.....	99
Sprach und Kulturen des christl. Orients	11.....	100
Vergl. Sprachwissenschaft/Indogermanistik	11.....	101
Ethnologie	11.....	102
Vor- und Frühgeschichte	11.....	103
Mathematik	12.....	104
Physik	13.....	105
Biochemie	14.....	106
Chemie	14.....	107
Antropologie.....	15.....	109
<i>Pharmazie</i>	<i>14</i>	<i>108</i>
Biologie	15.....	110
Geographie.....	16.....	111
Geologie	16.....	112
Geologie Aufbaustudium	16.....	113
Mineralogie	16.....	114

	<i>Fakultäten</i>	SEITE
Ur- und Frühgeschichte	11/16.....	115
Urgeschichte	16.....	116
Informatik	17.....	117
Übersicht über die Zahl der Studierenden		118 - 137
Grafik zur Entwicklung der Studienanfängerzahlen.....		118
Grafik zur Entwicklung der Studiengesamtzahlen.....		119
Grafik zur Entwicklung der Gesamtzahlen pro Fakultät (Kopfzahlen)		120
Grafiken zur Entwicklung der Studentenzahlen der einzelnen Fakultäten (Fallzahlen).....		121- 137

VORBEMERKUNG

Die vorliegende Studierendenstatistik beruht auf einer Auswertung der Studentenzahlen des aktuellen Semesters (Sommersemester 1996). Hierzu wurden die Daten aus den letzten Semestern (Rückmelder) fortgeschrieben und die Neuimmatrikulierten über einen Erhebungsbogen nach Maßgabe des von der HIS-GmbH entwickelten Datenbanksystems SOS-DB II erfaßt.

Die Datenfortschreibung berücksichtigt alle bis zum 15.05.1996 an die Studentenabteilung mitgeteilten Datenänderungen. Den Auswertungsprogrammen sind Plausibilitätskontrollen vorgeschaltet und die Erhebungsbögen werden auf inhaltliche Fehler überprüft.

Universitätsverwaltung
Studentenabteilung

DEFINITIONEN/ERLÄUTERUNGEN

Die vorliegende Studierendenstatistik ist eine Auswertung der aktuellen Studentendatei, die alle Studierenden erfaßt, die sich bis zum 15.05.1996 für das Sommersemester 1996 zurückgemeldet oder neuimmatrikuliert haben.

I. Definitionen

Rückmelder: Studierende, die bereits im vergangenen Semester an der Universität Tübingen eingeschrieben waren.

Neuimmatrikulierte: Studierende, die zum angegebenen Semester neu an der Universität Tübingen eingeschrieben wurden und bereits an einer Hochschule in Deutschland eingeschrieben waren (Hochschulwechsler, Studienunterbrecher)

Erstimmatrikulierte: Studierende, die zum ersten Mal an einer Hochschule in Deutschland eingeschrieben sind.

Beurlaubte: Studierende, die ihr Fachstudium für ein oder mehrere Semester bei fortbestehender Einschreibung unterbrechen (Auslandsstudium, Krankheit etc.)

Hochschulsemester: Zahl der Semester, die ein Studierender an einer Hochschule in Deutschland eingeschrieben ist (einschließlich ehemaliger DDR) mit Urlaubs- und Praxissemestern.

Fachsemester: Zahl der Semester, die ein Studierender im Berichtsemester, in dem zugehörigen Fach eingeschrieben ist. Dazu gehören alle im Studienfach an der meldenden Hochschule verbrachten Semester (einschl. des Semesters, in dem die Prüfung abgeschlossen wird) sowie Studienzeiten aus einem anderen Studium oder im Ausland, sofern sie für den Abschluß angerechnet werden.

II. Zählweisen:

1. Die „**Kopfstatistik**“: jeder Student wird nur einmal gezählt als Studierender des Faches, das sein 1. Studienfach ist (dabei handelt es sich in der Regel um das Fach, in dem die Abschlußarbeit geschrieben wird). Die Summe aller in den Kopfstatistiken ausgewiesenen Studenten ist die Zahl der an der Universität Tübingen eingeschriebenen Studenten.
2. Die „**Fallstatistik**“: jeder Student wird bei jedem Fach, das er studiert, als Haupt- oder Nebenfachstudent ausgewiesen. Ein Student mit einer Kombination von drei Fächern erscheint in diesen Statistiken dreimal.

III. Erläuterungen der Tabellen

1. **Übersicht über die Zahl der Studierenden (Kopfstatistik)**

Die Tabelle verschafft einen Überblick über die Gesamtzahl der eingeschriebenen Studierenden im Berichtsemester differenziert nach dem Geschlecht. Aus der Tabelle ist ferner die Gesamtzahl der eingeschriebenen ausländischen Studierenden sowie die Gesamtzahl der Gasthörer zu entnehmen.

2. **Studierende nach dem 1. Studienfach**

Aus der Tabelle ist die Zahl der Rückmelder, Erstimmatrikulierte, Neuimmatrikulierte, Deutsche, Ausländer und Beurlaubte bezogen auf das 1. Studienfach zu entnehmen („Kopfkonzept“ vergl. Def. II Nr. 1).

3. **Studierende nach Status und Fächerbelegung**

Aus der Tabelle ist die Zahl der Rückmelder, Erstimmatrikulierte, Neuimmatrikulierte, Deutsche, Ausländer und Beurlaubte bezogen auf die Fächerbelegung zu entnehmen („Fallkonzept“ vgl. Def. II Nr. 2). Die Statistik gibt somit insbesondere Auskunft über die Belastung der einzelnen Fächer.

4. **Studierende nach Status und Fakultäten**

Die Tabelle gibt Auskunft über die Zahl der Rückmelder, Erstimmatrikulierte, Neuimmatrikulierte, Deutsche, Ausländer und Beurlaubte bezogen auf die einzelnen Fakultäten (Kopfzahlen).

5. **Studierende nach Status und Abschlußziel**

Die Tabelle weist die Zahl der Studierenden nach Abschlußzielen unterteilt in Rückmelder, Erstimmatrikulierte, Neuimmatrikulierte, Deutsche, Ausländer und Beurlaubte aus.

6. **Studierende nach Nationalität und Land**

Deutsche Studierende werden in dieser Tabelle nach dem Bundesland ihrer Heimatwohnung, ausländische Studierende nach ihrer Staatsangehörigkeit erfaßt und ausgewiesen.

7. **Studierende nach Geschlecht und 1. Fach**

Die Tabelle gibt Auskunft über das Geschlecht der Studierenden bezogen auf das 1. Studienfach (Kopfzahlen).

8. **Studienanfänger nach Geschlecht und Fächer**

Die Tabelle gibt Auskunft über die Zahl der Studienanfänger differenziert nach Geschlecht und Fächern.

Erläuterungen der Tabellen

8. Studierende nach Geschlecht und Fächern

Der Tabelle ist die Zahl der Studierenden differenziert nach dem Geschlecht bezogen auf alle Fächer zu entnehmen (Fallkonzept).

9. Hochschulsesemester gegen Fachsemester

Die Tabelle gibt Auskunft über das Verhältnis von Hochschulsesemestern und Fachsemestern.

10. Studienfachbelegung nach Abschlußzielen

Diese Statistik gibt Auskunft über die Belegung der einzelnen Fächer, differenziert nach Abschlußzielen, Fachsemestern, Haupt- und Nebenfachbelegungen.

IV. Sonstige Erläuterungen

Die Zahlenabgaben zur Promotion umfassen nur die eingeschriebenen Doktoranden.

Schlüssel der Fakultäten

1. Evangelisch -Theologische Fakultät
2. Katholisch - Theologische Fakultät
3. Juristische Fakultät
4. Wirtschaftswissenschaftliche Fakultät
- 5./6. Medizinische Fakultät
7. Philosophische Fakultät
8. Fakultät für Sozial- und Verhaltenswissenschaften
9. Neuphilologische Fakultät
10. Geschichtswissenschaftliche Fakultät
11. Fakultät für Kulturwissenschaften
12. Mathematische Fakultät
13. Fakultät für Physik
14. Fakultät für Chemie und Pharmazie
15. Fakultät für Biologie
16. Geowissenschaftliche Fakultät
17. Fakultät für Informatik

Erklärung der Fächer-Kurzbezeichnungen

Abkürzungen	Studienfächer
AEGYPTOLOGIE	Ägyptologie
AELI	Ältere deutsche Sprache und Literatur
AGES	Alte Geschichte
ALLG.SPR.I	Allgemeine Sprachwissenschaft/Informatik/ Psychologie
ALTORIENTA	Altorientalistik
AMERIKANIS	Amerikanistik
ANTROPOL	Anthropologie
ARCHAEOLOG	Archäologie
ASPR	Allgemeine Sprachwissenschaft
BWL	Betriebswirtschaftslehre
EMPIRISCHE	Empirische Kulturwissenschaft
ENGS	Englische Sprache und Literatur des Mittelalters
EV. THEOL	Evangelische Theologie
FRANZÖES	Französisch
GEOT	Geowissenschaftlich-technische Zusammenarbeit mit Ländern der Tropen und Subtropen (Aufbaustudium)

Erklärung der Fächer-Kurzbezeichnungen

Abkürzungen	Studienfächer
GRIECH PHI	Griechische Philologie
HISTORISCH	Historische Hilfswissenschaften
ITALIENISCH	Italienisch
JAPANOLOGIE	Japanologie
KATH.THEOL	Katholische Theologie
KOREANISTI	Koreanistik
KUNSTGESCH	Kunstgeschichte
LENG	Linguistik des Englischen
LIDE	Linguistik des Deutschen
MEDIENWISS	Medienwissenschaft
MEDK	Medizin-Kliniker
MEDV	Medizin-Vorkliniker
MGES	Mittelalterliche Geschichte
MINERALOGI	Mineralogie
MITT.LATEI.	Mittellateinische Philologie

Erklärung der Fächer-Kurzbezeichnungen

Abkürzungen	Studienfächer
MUSIKWISS	Musikwissenschaften
NELI	Neuere englische Literatur
NGES	Neuere Geschichte
NORD PHIL	Nordische Philologie
PAES	Pädagogik Sonderschule
PHILOSOPHI	Philosophie
POLITIKW	Politikwissenschaft
PORTUG	Portugiesisch
PSYCHOLOGI	Psychologie
RECHTSW	Rechtswissenschaft
RELIGIONSW	Religionswissenschaft
RHET. ALLG	Allgemeine Rhetorik
ROI	Romanische Philologie III
ROMI	Romanische Philologie I
RUSS.OSTSL	Ostlawische Philologie/Russisch

Erklärung der Fächer-Kurzbezeichnungen

Abkürzungen	Studienfächer
SCHULPAED	Schulpädagogik
SOPA	Sonderpädagogik
SORIE	Sprachen und Kulturen des christlichen Orients
SÜDSL.PHIL	Südslavische Philologie
SPORTW	Sportwissenschaft
URGESCHICH	Urgeschichte
UR - U. FR	Ur - und Frühgeschichte
VOR-FRUEG	Vor- und Frühgeschichte
VLIT	Vergleichende Literaturwissenschaft
VSPR	Vergleichende Sprachwissenschaft
VWL	Volkswirtschaftslehre
VWLR	Volkswirtschaftslehre mit Schwerpunkt Regionalstudien
WESTSL.PHI	Westslavische Philologie
ZAHK	Zahnmedizin-Kliniker
ZAHNV	Zahnmedizin-Vorkliniker

Übersicht über die Zahl der Studierenden im Sommersemester 1996

Status	Insgesamt	Immatrikulierte weiblich	Immatrikulierte männlich	Beurlaubt weiblich	Beurlaubt männlich
I Alle Eingeschriebenen	24191	10872	12408	521	390
a) davon Rückmelder	22551	10026	11614	521	390
b) davon Neuimmatrikulierte	813	400	413		
c) davon Erstimmatrikulierte	827	446	381		
II Deutsche Staatsangehörige	21711	9608	11266	474	363
davon aus Baden-Württemberg	19069	8439	9926	396	308
III Ausländer	2480	1264	1142	47	27
a) davon Rückmelder/Beurlaubte	2095	1037	984	47	27
b) davon Neuimmatrikulierte	59	26	33		
c) davon Erstimmatrikulierte	326	201	125		
IV Gasthörer	189	90	99		
a) davon Deutsche	185	87	98		
b) davon Ausländer	4	3	1		

STUDIERENDE NACH DEM 1. STUDIENFACH

1. STUDIENFACH	1. RUECK- MELDER	2. ERST- IMM.	3. NEU- IMM.	4. SUMME 1+2+3	5. DTSCH. WEIBL.	6. DTSCH. MAENNL	7. DTSCH. GESAMT	8. AUSL. WEIBL.	9. AUSL. MAENNL	10. AUSL. GESAMT	11. BEURL.	12. GESAMT 4+12
* GESAMTZAHLN:	21638	827	813	23280	11608	11266	20874	1264	1142	2406	911	24191
	100.0%	100.0%	100.0%	100.0%	100.0%	100.0%	100.0%	100.0%	100.0%	100.0%	100.0%	100.0%
AEGYPTOLOG	48	4	6	58	33	20	53	2	3	5	1	59
	0.2%	0.5%	0.7%	0.2%	0.3%	0.2%	0.3%	0.2%	0.3%	0.2%	0.1%	0.2%
AELI	13		1	14	11	2	13	1		1		14
	0.1%		0.1%	0.1%	0.1%	0.0%	0.1%	0.1%		0.0%		0.1%
AGES	35	2	1	37	9	25	34	3		3	2	39
	0.2%	0.1%	0.1%	0.2%	0.1%	0.2%	0.2%	0.2%		0.1%	0.2%	0.2%
ALLG.SPR.I	24			24	12	11	23	1		1	1	25
	0.1%			0.1%	0.1%	0.1%	0.1%	0.1%		0.0%	0.1%	0.1%
ALTORIENTA	38	1		39	16	16	32	2	5	7	1	40
	0.2%	0.1%		0.2%	0.2%	0.1%	0.2%	0.2%	0.4%	0.3%	0.1%	0.2%
AMERIKANIS	148	9	10	167	91	51	142	14	11	25	15	132
	0.7%	1.1%	1.2%	0.7%	0.9%	0.5%	0.7%	1.1%	1.0%	1.0%	1.6%	0.6%
ANTHROPOL.	1			1				1		1		1
	0.0%			0.0%				0.1%		0.0%		0.1%
ARCHAEOLOG	74	14	8	96	44	36	80	11	5	16	1	97
	0.3%	1.7%	1.0%	0.4%	0.5%	0.3%	0.4%	0.9%	0.4%	0.7%	0.1%	0.4%
ASPR	42	2	6	50	21	16	37	7	6	13		50
	0.2%	0.2%	0.7%	0.2%	0.2%	0.1%	0.2%	0.6%	0.5%	0.5%		0.2%
BIOCHEMIE	275	22	13	310	88	198	286	10	14	24	7	317
	1.3%	2.7%	1.6%	1.3%	0.9%	1.8%	1.4%	0.8%	1.2%	1.0%	0.8%	1.3%
BIOLOGIE	2045	13	18	2076	547	425	972	55	49	104	37	1113
	4.8%	1.6%	2.2%	4.6%	5.7%	3.8%	4.7%	4.4%	4.3%	4.3%	4.1%	4.6%
BWL	1325	19	21	1365	338	880	1218	57	91	148	51	1417
	6.1%	2.3%	2.6%	5.9%	3.5%	7.8%	5.8%	4.5%	8.0%	5.2%	5.6%	5.9%
CHEMIE	444	15	15	474	92	332	424	17	33	50	11	485
	2.1%	1.8%	1.6%	2.0%	1.0%	2.9%	2.0%	1.3%	2.9%	2.1%	1.2%	2.0%

STUDIERENDE NACH DEM 1. STUDIENFACH

1. STUDIENFACH	1. RUECK- MELDER	2. ERST- IMM.	3. NEU- IMM.	4. SUMME 1+2+3	5. DTSCH. WEIBL.	6. DTSCH. MAENNL	7. DTSCH. GESAMT	8. AUSL. WEIBL.	9. AUSL. MAENNL	10. AUSL. GESAMT	11. BEURL.	12. GESAMT 4+11
DEUTSCH	774 3.6%	141 17.0%	23 2.8%	938 4.0%	447 4.7%	228 2.0%	675 3.2%	187 14.8%	76 6.7%	263 10.9%	35 3.8%	973 4.0%
EMPIRISCHE	231 1.1%		1 0.1%	232 1.0%	153 1.6%	66 0.6%	219 1.0%	10 0.8%	3 0.3%	13 0.5%	7 0.8%	239 1.0%
ENGLISCH	408 1.9%	15 1.8%	23 2.8%	446 1.9%	254 3.1%	130 1.2%	424 2.0%	17 1.3%	5 0.4%	22 0.9%	58 6.4%	504 2.1%
ENGS	3 0.0%	1 0.1%		4 0.0%	3 0.0%	1 0.0%	4 0.0%					4 0.0%
ETHNOLOGIE	108 0.5%			108 0.5%	60 0.6%	36 0.3%	96 0.5%	9 0.7%	1 0.1%	10 0.4%	7 0.8%	115 0.5%
EV.THEOL	717 3.3%	21 2.5%	57 7.0%	795 3.4%	275 2.9%	457 4.1%	732 3.5%	27 2.1%	36 3.2%	63 2.6%	50 5.5%	845 3.5%
FRANZOES.	218 1.0%	8 1.0%	3 0.4%	229 1.0%	175 1.8%	46 0.4%	221 1.1%	7 0.6%	1 0.1%	8 0.3%	28 3.1%	257 1.1%
GEOGRAPHIE	346 1.6%	7 0.8%	5 0.6%	358 1.5%	137 1.4%	197 1.7%	334 1.6%	18 1.4%	6 0.5%	24 1.0%	15 1.6%	373 1.5%
GEOLOGIE	287 1.3%	12 1.5%	8 1.0%	307 1.3%	54 0.6%	221 2.0%	280 1.3%	8 0.6%	21 1.9%	29 1.2%	8 0.9%	317 1.3%
GEOT	16 0.1%			16 0.1%		3 0.0%	3 0.0%	3 0.2%	10 0.9%	13 0.5%		16 0.1%
GESCHICHTE	215 1.0%	11 1.3%	10 1.2%	236 1.0%	85 0.9%	113 1.0%	198 0.9%	21 1.7%	17 1.5%	38 1.6%	6 0.7%	242 1.0%
GRIECH PHI	30 0.1%	2 0.2%	1 0.1%	33 0.1%	10 0.1%	14 0.1%	24 0.1%	3 0.2%	6 0.5%	9 0.4%		33 0.1%
HISTORISCH	8 0.0%			8 0.0%	5 0.1%	3 0.0%	8 0.0%					8 0.0%
INDOLOGIE	22 0.1%			22 0.1%	10 0.1%	11 0.1%	21 0.1%	1 0.1%		1 0.0%		22 0.1%

STUDIERENDE NACH DEM 1. STUDIENFACH

1. STUDIENFACH	1. RUECK- MELDER	2. ERST- IMM.	3. NEU- IMM.	4. SUMME 1+2+3	5. DTSCH. WEIBL.	6. DTSCH. MAENNL	7. DTSCH. GESAMT	8. AUSL. WEIBL.	9. AUSL. MAENNL	10. AUSL. GESAMT	11. BEURL.	12. GESAMT 4+11
INFORMATIK	401 1.9%	4 0.5%	5 0.6%	410 1.8%	25 0.3%	335 3.0%	360 1.7%	11 0.9%	39 3.4%	50 2.1%	9 1.0%	419 1.7%
IRANKUNDE	10 0.0%			10 0.0%	3 0.0%	3 0.0%	6 0.0%	1 0.1%	3 0.3%	4 0.2%		10 0.0%
ISLAMKUNDE	56 0.3%		3 0.4%	59 0.3%	27 0.3%	17 0.2%	44 0.2%	7 0.6%	8 0.7%	15 0.6%		59 0.2%
ITALIENISC	26 0.1%		3 0.4%	29 0.1%	21 0.2%	6 0.1%	27 0.1%	2 0.2%		2 0.1%	3 0.3%	32 0.1%
JAPANOLOGI	87 0.4%	4 0.5%	7 0.9%	98 0.4%	47 0.5%	42 0.4%	89 0.4%	5 0.4%	4 0.4%	9 0.4%	10 1.1%	108 0.4%
KATH.THEOL	308 1.4%	9 1.1%	12 1.5%	329 1.4%	103 1.1%	190 1.7%	293 1.4%	8 0.6%	28 2.5%	36 1.5%	18 2.0%	347 1.4%
KOREANISTI	7 0.0%			7 0.0%	3 0.0%	2 0.0%	5 0.0%	2 0.2%		2 0.1%	1 0.1%	8 0.0%
KUNSTGESCH	231 1.1%	12 1.5%	3 0.4%	246 1.1%	170 1.8%	57 0.5%	227 1.1%	16 1.3%	3 0.3%	19 0.8%	18 1.8%	262 1.1%
LATEIN	98 0.5%	2 0.2%	5 0.6%	105 0.5%	64 0.7%	37 0.3%	101 0.5%	1 0.1%	3 0.3%	4 0.2%	3 0.3%	108 0.4%
LENG	37 0.2%			37 0.2%	19 0.2%	7 0.1%	26 0.1%	10 0.8%	1 0.1%	11 0.5%	1 0.1%	38 0.2%
LIDE	103 0.5%	6 0.7%	2 0.2%	111 0.5%	45 0.5%	29 0.3%	74 0.4%	27 2.1%	10 0.9%	37 1.5%	1 0.1%	112 0.5%
MATHEMATIK	441 2.0%	5 0.6%	6 0.7%	452 1.9%	156 1.6%	265 2.4%	423 2.0%	8 0.6%	21 1.8%	29 1.2%	23 2.5%	475 2.0%
MEDIENWISS	46 0.2%			46 0.2%	22 0.2%	21 0.2%	43 0.2%	2 0.2%	1 0.1%	3 0.1%		46 0.2%
MEDK	1579 7.3%	5 0.6%	34 4.2%	1618 7.0%	667 6.9%	866 7.7%	1533 7.3%	42 3.3%	43 3.8%	85 3.5%	54 3.7%	1652 6.8%

STUDIERENDE NACH DEM 1. STUDIENFACH

1. STUDIENFACH	1. RUECK- MELDER	2. ERST- IMM.	3. NEU- IMM.	4. SUMME 1+2+3	5. DTSCH. WEIBL.	6. DTSCH. MAENNL	7. DTSCH. GESAMT	8. AUSL. WEIBL.	9. AUSL. MAENNL	10. AUSL. GESAMT	11. BEURL.	12. GESAMT 4+11
MEDV	639 3.0%	107 12.9%	25 3.1%	771 3.3%	341 3.5%	345 3.1%	686 3.3%	34 3.1%	46 4.0%	85 3.5%	4 1.0%	780 3.2%
NGES	53 0.2%	1 0.1%	3 0.4%	58 0.2%	26 0.3%	30 0.3%	56 0.3%	1 0.1%	1 0.1%	2 0.1%	4 0.4%	62 0.3%
MINERALOGI	128 0.6%	10 1.2%	22 2.7%	160 0.7%	46 0.5%	108 1.0%	154 0.7%	2 0.2%	4 0.4%	6 0.2%	1 0.1%	161 0.7%
MUSIKWISS.	179 0.8%	8 1.0%	12 1.5%	199 0.9%	72 0.7%	103 0.9%	175 0.8%	15 1.2%	9 0.8%	24 1.0%	4 0.4%	203 0.8%
NDLI	452 2.1%	33 4.0%	11 1.4%	496 2.1%	228 2.4%	131 1.2%	359 1.7%	97 7.7%	40 3.5%	137 5.7%	32 3.5%	528 2.2%
NELI	145 0.7%	5 0.6%	9 1.1%	159 0.7%	96 1.0%	39 0.3%	137 0.7%	17 1.3%	5 0.4%	22 0.9%	13 1.4%	172 0.7%
NGES	407 1.9%	16 1.9%	20 2.5%	443 1.9%	157 1.6%	241 2.1%	398 1.9%	26 2.2%	17 1.5%	45 1.9%	38 4.2%	461 2.0%
NORD PHIL.	26 0.1%		3 0.4%	29 0.1%	15 0.2%	9 0.1%	28 0.1%	1 0.1%		1 0.0%	5 0.5%	34 0.1%
PAEDAGOGIK	665 4.0%	4 0.5%	8 1.0%	877 3.8%	570 5.9%	255 2.3%	825 4.0%	38 3.0%	14 1.2%	52 2.2%	13 1.4%	890 3.7%
PAES	386 1.8%		31 10.0%	467 2.0%	316 3.3%	148 1.3%	464 2.2%	2 0.2%	1 0.1%	3 0.1%	1 0.1%	468 1.9%
PFLANZPHYS			1 0.1%	1 0.0%	1 0.0%		1 0.0%					1 0.0%
PHARMAZIE	374 1.7%	29 3.5%	24 3.0%	427 1.8%	286 3.0%	105 0.9%	391 1.9%	21 1.7%	15 1.3%	36 1.5%	5 0.5%	432 1.8%
PHILOSOPHI	561 2.6%	40 4.8%	74 9.1%	675 2.9%	289 2.2%	363 3.2%	572 2.7%	28 2.2%	75 6.6%	103 4.3%	15 1.6%	690 2.9%
PHYSIK	700 3.2%	2 0.2%	4 0.5%	706 3.0%	60 0.6%	615 5.5%	675 3.2%	7 0.6%	24 2.1%	31 1.3%	39 4.3%	745 3.1%

STUDIARENDE NACH DEM 1. STUDIENFACH

1. STUDIENFACH	1. RUECK- MELDER	2. ERST- IMM.	3. NEU- IMM.	4. SUMME 1+2+3	5. DTSCH. WEIBL.	6. DTSCH. MAENNL	7. DTSCH. GESAMT	8. AUSL. WEIBL.	9. AUSL. MAENNL	10. AUSL. GESAMT	11. BEURL.	12. GESAMT 4+11
POLITIKW.	483 2.2%	13 1.6%	7 0.9%	503 2.2%	161 1.7%	253 2.2%	414 2.0%	39 1.1%	50 4.4%	89 3.7%	15 3.8%	538 2.2%
PORTUG.			1 0.1%	1 0.0%	1 0.0%		1 0.0%					1 0.0%
PSYCHOLOGI	624 2.9%	5 0.6%	13 1.6%	642 2.8%	420 4.4%	180 1.6%	600 2.9%	30 2.4%	12 1.1%	42 1.7%	27 3.0%	669 2.8%
RECHTSW.	2542 11.7%	122 14.8%	107 13.2%	2771 11.9%	989 10.3%	1539 13.7%	2528 12.1%	112 8.9%	131 11.5%	243 10.1%	70 7.7%	2641 11.7%
RELIGIONSW	67 0.3%	5 0.6%	5 0.6%	77 0.3%	39 0.4%	31 0.3%	70 0.3%	5 0.4%	2 0.2%	7 0.3%	1 0.1%	78 0.3%
RHET.ALLG.	180 0.8%	10 1.2%	1 0.1%	191 0.8%	86 0.9%	98 0.9%	184 0.9%	2 0.2%	5 0.4%	7 0.3%	12 1.3%	203 0.8%
ROI	2 0.0%			2 0.0%		2 0.0%	2 0.0%					2 0.0%
ROMI	235 1.1%	9 1.1%	17 2.1%	261 1.1%	144 1.5%	76 0.7%	220 1.1%	31 2.5%	10 0.9%	41 1.7%	16 1.8%	277 1.1%
RUSS.OSTSL	67 0.4%	2 0.2%	3 0.4%	72 0.4%	59 0.6%	14 0.1%	73 0.3%	14 1.1%	5 0.4%	19 0.8%	6 0.9%	100 0.4%
SINOLOGIE	78 0.4%			78 0.3%	45 0.5%	28 0.2%	73 0.3%	3 0.2%	2 0.2%	5 0.2%	8 0.9%	86 0.4%
SLAWISTIK	5 0.0%		1 0.1%	6 0.0%	3 0.0%	2 0.0%	5 0.0%	1 0.1%		1 0.0%		6 0.0%
SORIE	3 0.0%		3 0.4%	6 0.0%	3 0.0%	3 0.0%	6 0.0%					6 0.0%
SOZIOLOGIE	261 1.2%		1 0.1%	262 1.1%	132 1.4%	110 1.0%	242 1.2%	11 0.9%	9 0.8%	20 0.8%	7 0.8%	269 1.1%
SPANISCH	53 0.2%	2 0.2%	4 0.5%	59 0.3%	34 0.4%	15 0.1%	54 0.3%	4 0.3%	1 0.1%	5 0.2%	2 0.2%	61 0.3%

STUDIERENDE NACH DEM 1. STUDIENFACH

1. STUDIENFACH	1. RUECK- MELDER	2. ERST- IMM.	3. NEU- IMM.	4. SUMME 1+2+3	5. DTSCH. WEIBL.	6. DTSCH. MAENNL	7. DTSCH. GESAMT	8. AUSL. WEIBL.	9. AUSL. MAENNL	10. AUSL. GESAMT	11. BEURL.	12. GESAMT 4+11
SPORTW.	457 2.1%		3 0.4%	460 2.0%	161 1.7%	280 2.5%	441 2.1%	5 0.4%	14 1.2%	19 0.8%	16 1.8%	476 2.0%
UR- U. FR.	27 0.1%	4 0.5%	12 1.5%	43 0.2%	22 0.2%	15 0.1%	37 0.2%	4 0.3%	2 0.2%	6 0.2%		43 0.2%
URGESCH.	39 0.2%			39 0.2%	14 0.1%	21 0.2%	35 0.2%	1 0.1%	3 0.3%	4 0.2%	1 0.1%	40 0.2%
VLIT	56 0.3%	1 0.1%	4 0.5%	61 0.3%	36 0.4%	15 0.1%	51 0.2%	5 0.4%	5 0.4%	10 0.4%	2 0.2%	63 0.3%
VOR-FRUEG	107 0.5%		1 0.1%	108 0.5%	47 0.5%	49 0.4%	96 0.5%	5 0.4%	7 0.6%	12 0.5%	5 0.5%	113 0.5%
VSPR	20 0.1%	1 0.1%		21 0.1%	10 0.1%	9 0.1%	19 0.1%		2 0.2%	2 0.1%	2 0.2%	23 0.1%
VWL	280 1.3%	4 0.5%	3 0.4%	287 1.2%	69 0.7%	175 1.6%	244 1.2%	19 1.5%	24 2.1%	43 1.8%	11 1.2%	298 1.2%
VWLR	351 1.6%		2 0.2%	353 1.5%	134 1.4%	195 1.7%	329 1.6%	11 0.9%	13 1.1%	24 1.0%	43 4.7%	396 1.6%
WESTSL PHI	16 0.1%	2 0.2%	2 0.2%	20 0.1%	7 0.1%	4 0.0%	11 0.1%	6 0.6%	1 0.1%	9 0.4%	1 0.1%	21 0.1%
ZAHK	186 0.9%	2 0.2%	1 0.1%	189 0.8%	63 0.7%	108 1.0%	171 0.8%	7 0.6%	11 1.0%	18 0.7%		189 0.8%
ZAHNV	237 1.1%	29 3.0%	15 1.8%	277 1.2%	106 1.1%	135 1.2%	241 1.2%	17 1.3%	19 1.7%	36 1.5%	5 0.5%	282 1.2%

STUDIERENDE NACH STATUS UND FACHBEREICH

STUDIENFACH	1. RUECK- MELDER	2. ERST- IMM.	3. NEU- IMM.	4. SUMME 1+2+3	5. DTSCH. WEIBL.	6. DTSCH. MAENNL	7. DTSCH. GESAMT	8. AUSL. WEIBL.	9. AUSL. MAENNL	10. AUSL. GESAMT	11. BEURL.	12. GESAMT 4+11
* GESAMTZAHLEN:	33129 100.0%	1170 100.0%	1226 100.0%	35529 100.0%	15679 100.0%	16330 100.0%	32009 100.0%	1980 100.0%	1540 100.0%	3520 100.0%	1657 100.0%	37186 100.0%
	1 0.0%			1 0.0%	1 0.0%		1 0.0%					1 0.0%
AEGYPTOLOG	113 0.3%	8 0.7%	15 1.2%	136 0.4%	69 0.4%	57 0.3%	126 0.4%	5 0.3%	5 0.3%	10 0.3%	3 0.2%	139 0.4%
AELI	114 0.3%	2 0.2%	7 0.6%	123 0.3%	67 0.4%	45 0.3%	112 0.3%	10 0.5%	1 0.1%	11 0.3%	6 0.4%	129 0.3%
AGES	115 0.3%	14 1.2%	6 0.5%	135 0.4%	52 0.3%	71 0.4%	123 0.4%	9 0.5%	3 0.2%	12 0.3%	7 0.4%	142 0.4%
ALLG.SPR.I	26 0.1%			26 0.1%	13 0.1%	12 0.1%	25 0.1%	1 0.1%		1 0.3%	1 0.1%	27 0.1%
ALTORIENTA	92 0.3%	1 0.1%	6 0.5%	99 0.3%	41 0.3%	40 0.2%	81 0.3%	8 0.4%	10 0.6%	18 0.5%	4 0.2%	103 0.3%
AMERIKANIS	383 1.2%	18 1.5%	24 2.0%	425 1.2%	230 1.5%	138 0.8%	368 1.1%	36 1.8%	21 1.4%	57 1.6%	29 1.8%	454 1.2%
ANTHROPOL.	36 0.1%		2 0.2%	38 0.1%	21 0.1%	13 0.1%	34 0.1%	2 0.1%	2 0.1%	4 0.1%	2 0.1%	40 0.1%
ARCHAEOLOG	233 0.7%	20 1.7%	19 1.5%	272 0.8%	130 0.8%	115 0.7%	245 0.8%	19 1.0%	8 0.5%	27 0.8%	5 0.3%	277 0.7%
ASPR	110 0.3%	8 0.7%	16 1.3%	134 0.4%	59 0.4%	53 0.3%	112 0.3%	15 0.8%	7 0.5%	22 0.6%	4 0.2%	138 0.4%
BIOCHEMIE	281 0.8%	22 1.9%	13 1.1%	316 0.9%	88 0.6%	204 1.2%	292 0.9%	10 0.5%	14 0.9%	24 0.7%	8 0.5%	324 0.9%
BIOLOGIE	1188 3.6%	13 1.1%	20 1.6%	1221 3.4%	627 4.0%	482 3.0%	1109 3.5%	58 2.9%	54 3.5%	112 3.2%	43 2.6%	1264 3.4%
BWL	1428 4.3%	20 1.7%	25 2.0%	1474 4.1%	390 2.5%	922 5.6%	1312 4.1%	62 3.1%	100 6.5%	162 4.6%	57 3.4%	1531 4.1%

STUDIIERENDE NACH STATUS UND FACHBELEGUNG

STUDIENFACH	1. RUECK- MELDER	2. ERST- IMM.	3. NEU- IMM.	4. SUMME 1+2+3	5. DTSCH. WEIBL.	6. DTSCH. MAENNL	7. DTSCH. GESAMT	8. AUSL. WEIBL.	9. AUSL. MAENNL	10. AUSL. GESAMT	11. BEURL.	12. GESAMT 4+11
CHEMIE	526 1.6%	15 1.3%	15 1.2%	556 1.6%	131 0.8%	374 2.3%	505 1.6%	17 0.9%	34 2.2%	51 1.4%	12 0.7%	568 1.5%
DEUTSCH	1347 4.1%	158 13.5%	38 3.1%	1543 4.3%	810 5.2%	454 2.8%	1264 3.9%	199 10.1%	80 5.2%	279 7.5%	70 4.2%	1613 4.3%
EMPIRISCHE	493 1.5%		1 0.1%	494 1.4%	309 2.0%	158 1.0%	467 1.5%	21 1.1%	6 0.4%	27 0.3%	25 1.5%	519 1.4%
ENGLISCH	843 2.5%	30 2.6%	36 2.9%	909 2.6%	586 3.7%	285 1.7%	871 2.7%	30 1.5%	8 0.5%	38 1.1%	94 5.7%	1003 2.7%
ENGS	15 0.0%	3 0.3%	2 0.2%	20 0.1%	12 0.1%	8 0.0%	20 0.1%				1 0.1%	21 0.1%
ETHNOLOGIE	203 0.6%		1 0.1%	204 0.6%	119 0.8%	71 0.4%	190 0.6%	12 0.6%	2 0.1%	14 0.4%	15 0.9%	219 0.6%
EV.THEOL	862 2.6%	25 2.1%	62 5.1%	949 2.7%	356 2.3%	529 3.2%	885 2.8%	27 1.4%	37 2.4%	64 1.8%	63 3.8%	1012 2.7%
FRANZOES.	528 1.6%	15 1.3%	15 1.2%	558 1.6%	416 2.7%	117 0.7%	533 1.7%	21 1.1%	4 0.3%	25 0.7%	66 4.0%	624 1.7%
GEOGRAPHIE	687 2.1%	9 0.8%	9 0.7%	705 2.0%	279 1.8%	383 2.3%	662 2.1%	28 1.4%	15 1.0%	43 1.2%	36 2.2%	741 2.0%
GEOLOGIE	391 1.2%	18 1.5%	17 1.4%	426 1.2%	108 0.7%	284 1.7%	392 1.2%	9 0.5%	25 1.6%	34 1.0%	10 0.6%	436 1.2%
GEOT	16 0.0%			16 0.0%		3 0.0%	3 0.0%	3 0.2%	10 0.6%	13 0.4%		16 0.0%
GESCHICHTE	562 1.7%	26 2.2%	21 1.7%	609 1.7%	280 1.8%	285 1.7%	565 1.8%	23 1.2%	21 1.4%	44 1.3%	31 1.9%	640 1.7%
GRIECH PHI	91 0.3%	6 0.5%	6 0.5%	103 0.3%	30 0.2%	54 0.3%	84 0.3%	8 0.4%	11 0.7%	19 0.5%	4 0.2%	107 0.3%
HISTORISCH	41 0.1%	1 0.1%	1 0.1%	43 0.1%	22 0.1%	21 0.1%	43 0.1%				1 0.1%	44 0.1%

STUDIERENDE NACH STATUS UND FACHERBELEGUNG

STUDIENFACH	1. RUECK- MELDER	2. ERST- IMM.	3. NEU- IMM.	4. SUMME 1+2+3	5. DTSCH. WEIBL.	6. DTSCH. MAENNL	7. DTSCH. GESAMT	8. AUSL. WEIBL.	9. AUSL. MAENNL	10. AUSL. GESAMT	11. BEURL.	12. GESAMT 4+11
INDOLOGIE	47 0.1%	1 0.1%		48 0.1%	19 0.1%	26 0.2%	45 0.1%	2 0.1%	1 0.1%	3 0.1%	3 0.2%	51 0.1%
INFORMATIK	445 1.3%	4 0.3%	5 0.4%	454 1.3%	34 0.2%	367 2.2%	401 1.3%	13 0.7%	40 2.6%	53 1.5%	10 0.6%	464 1.2%
IRANKUNDE	34 0.1%		1 0.1%	35 0.1%	16 0.1%	8 0.0%	24 0.1%	5 0.3%	6 0.4%	11 0.3%	1 0.1%	36 0.1%
ISLAMKUNDE	123 0.4%	4 0.3%	14 1.1%	141 0.4%	65 0.4%	49 0.3%	114 0.4%	14 0.7%	13 0.8%	27 0.8%	2 0.1%	143 0.4%
ITALIENISC	105 0.3%	1 0.1%	4 0.3%	110 0.3%	78 0.5%	24 0.1%	102 0.3%	8 0.4%		8 0.2%	9 0.5%	119 0.3%
JAPANOLOGI	129 0.4%	5 0.4%	11 0.9%	145 0.4%	66 0.4%	63 0.4%	129 0.4%	9 0.5%	7 0.5%	16 0.5%	15 0.9%	160 0.4%
KATH.THEOL	453 1.4%	9 0.8%	15 1.2%	477 1.3%	183 1.2%	249 1.5%	432 1.3%	14 0.7%	31 2.0%	45 1.3%	27 1.6%	504 1.4%
KOREANISTI	20 0.1%	2 0.2%	1 0.1%	23 0.1%	7 0.0%	10 0.1%	17 0.1%	4 0.2%	2 0.1%	6 0.2%	1 0.1%	24 0.1%
KUNSTGESCH	442 1.3%	19 1.6%	7 0.6%	468 1.3%	319 2.0%	106 0.6%	425 1.3%	34 1.7%	9 0.6%	43 1.2%	28 1.7%	496 1.3%
LATEIN	223 0.7%	7 0.6%	9 0.7%	239 0.7%	131 0.8%	95 0.6%	226 0.7%	5 0.3%	8 0.5%	13 0.4%	8 0.5%	247 0.7%
LENG	149 0.4%	5 0.4%	2 0.2%	156 0.4%	89 0.6%	36 0.2%	125 0.4%	22 1.1%	9 0.6%	31 0.9%	8 0.5%	164 0.4%
LIDE	420 1.3%	25 2.1%	11 0.9%	456 1.3%	194 1.2%	120 0.7%	314 1.0%	108 5.5%	34 2.2%	142 4.0%	26 1.6%	482 1.3%
MATHEMATIK	635 1.9%	5 0.4%	8 0.7%	648 1.8%	232 1.5%	385 2.4%	617 1.9%	9 0.5%	22 1.4%	31 0.9%	33 2.0%	681 1.8%
MEDIENWISS	46 0.1%			46 0.1%	22 0.1%	21 0.1%	43 0.1%	2 0.1%	1 0.1%	3 0.1%		46 0.1%

STUDIENDE NACH STATUS UND FACHBELEGUNG

STUDIENFACH	1. RUECK- MELDER	2. ERST- IMM.	3. NEU- IMM.	4. SUMME 1+2+3	5. DTSCH. WEIBL.	6. DTSCH. MAENNL	7. DTSCH. GESAMT	8. AUSL. WEIBL.	9. AUSL. MAENNL	10. AUSL. GESAMT	11. BEURL.	12. GESAMT 4+11
MEDK	1596 4.8%	5 0.4%	34 2.8%	1635 4.6%	672 4.3%	875 5.4%	1547 4.8%	42 2.1%	46 3.0%	88 2.5%	36 2.2%	1671 4.5%
MEDV	669 2.0%	107 7.1%	25 2.0%	801 2.3%	350 2.2%	363 2.2%	713 2.2%	41 2.1%	47 3.1%	88 2.5%	9 0.5%	810 2.2%
MGES	175 0.5%	7 0.6%	9 0.7%	192 0.5%	74 0.5%	103 0.6%	177 0.6%	10 0.5%	5 0.3%	15 0.4%	22 1.3%	214 0.6%
MINERALOGI	130 0.4%	10 0.9%	22 1.8%	162 0.5%	48 0.3%	108 0.7%	156 0.5%	2 0.1%	4 0.3%	6 0.2%	2 0.1%	164 0.4%
MITT.LATEI	1 0.0%			1 0.0%		1 0.0%	1 0.0%					1 0.0%
MUSIKWISS.	258 0.8%	17 1.5%	15 1.2%	290 0.8%	113 0.7%	151 0.9%	264 0.8%	16 0.8%	10 0.6%	26 0.7%	12 0.7%	302 0.8%
NDLI	1135 3.4%	58 5.0%	43 3.5%	1236 3.5%	603 3.8%	389 2.4%	992 3.1%	174 8.8%	70 4.5%	244 6.9%	68 4.1%	1304 3.5%
NELI	524 1.6%	27 2.3%	26 2.1%	577 1.6%	313 2.0%	181 1.1%	494 1.5%	58 2.9%	25 1.6%	83 2.4%	35 2.1%	612 1.6%
NGES	841 2.5%	35 3.0%	51 4.2%	928 2.6%	357 2.3%	485 3.0%	842 2.6%	49 2.5%	37 2.4%	86 2.4%	56 3.4%	984 2.6%
NORD PHIL	74 0.2%	2 0.2%	6 0.5%	82 0.2%	49 0.3%	30 0.2%	79 0.2%	2 0.1%	1 0.1%	3 0.1%	7 0.4%	89 0.2%
PAEDAGOGIK	1098 3.3%	4 0.3%	8 0.7%	1110 3.1%	703 4.5%	337 2.1%	1040 3.2%	52 2.6%	18 1.2%	70 2.0%	29 1.8%	1139 3.1%
PAES	387 1.2%		81 6.6%	468 1.3%	317 2.0%	148 0.9%	465 1.5%	2 0.1%	1 0.1%	3 0.1%	1 0.1%	469 1.3%
PFLANZPHYS			1 0.1%	1 0.0%	1 0.0%		1 0.0%					1 0.0%
PHARMAZIE	376 1.1%	29 2.5%	24 2.0%	429 1.2%	288 1.8%	105 0.6%	393 1.2%	21 1.1%	15 1.0%	36 1.0%	5 0.3%	434 1.2%

STUDIENDE NACH STATUS UND FACHBELEGUNG

STUDIENFACH	1. RUECK- MELDER	2. ERST- IMM.	3. NEU- IMM.	4. SUMME 1+2+3	5. DTSCH. WEIBL.	6. DTSCH. MAENNL	7. DTSCH. GESAMT	8. AUSL. WEIBL.	9. AUSL. MAENNL	10. AUSL. GESAMT	11. BEURL.	12. GESAMT 4+11
PHILOSOPHI	1099 3.3%	66 5.6%	116 9.5%	1281 3.6%	433 2.8%	696 4.3%	1129 3.5%	48 2.4%	104 8.8%	152 4.3%	35 2.1%	1316 3.5%
PHYSIK	827 2.5%	2 0.2%	6 0.5%	835 2.4%	40 0.6%	712 4.4%	802 2.5%	7 0.4%	26 1.7%	33 0.9%	44 2.7%	879 2.4%
POLITIKW.	1066 3.2%	13 1.1%	12 1.0%	1091 3.1%	410 2.6%	563 3.4%	973 3.0%	56 2.8%	62 4.0%	118 3.4%	70 4.2%	1161 3.1%
PORTUG.	3 0.0%		1 0.1%	4 0.0%	1 0.0%	2 0.0%	3 0.0%		1 0.1%	3 0.0%		4 0.0%
PSYCHOLOGI	758 2.3%	5 0.4%	15 1.2%	778 2.2%	492 3.1%	233 1.4%	725 2.3%	35 1.8%	18 1.2%	53 1.5%	33 2.0%	811 2.2%
RECHTSW.	2724 8.2%	123 10.5%	110 9.0%	2957 8.3%	1062 6.8%	1842 10.1%	2704 8.4%	119 6.0%	134 8.7%	253 7.2%	69 5.4%	3046 8.2%
RELIGIONSW	270 0.8%	20 1.7%	10 0.8%	300 0.8%	136 0.9%	127 0.8%	263 0.8%	19 1.0%	18 1.2%	37 1.1%	9 0.5%	309 0.8%
RHET.ALLG.	526 1.6%	18 1.5%	8 0.7%	552 1.6%	236 1.5%	284 1.7%	520 1.6%	21 1.1%	11 0.7%	32 0.9%	31 1.9%	583 1.6%
ROII	177 0.5%	4 0.3%	7 0.6%	188 0.5%	101 0.6%	55 0.3%	156 0.5%	21 1.1%	11 0.7%	32 0.9%	15 0.9%	203 0.5%
ROMI	769 2.3%	28 2.4%	39 3.2%	836 2.4%	490 3.1%	216 1.3%	706 2.2%	97 4.9%	33 2.1%	130 3.7%	73 4.4%	909 2.4%
RUSS.OSTSL	232 0.7%	6 0.5%	6 0.5%	244 0.7%	136 0.9%	64 0.4%	200 0.6%	30 1.5%	14 0.9%	44 1.3%	24 1.4%	268 0.7%
S DSL.PHIL		1 0.1%		1 0.0%				1 0.1%		1 0.0%		1 0.0%
SINOLOGIE	121 0.4%	1 0.1%	1 0.1%	123 0.3%	60 0.4%	45 0.3%	105 0.3%	8 0.4%	10 0.6%	18 0.5%	10 0.6%	133 0.4%
SLAWISTIK	8 0.0%	1 0.1%	2 0.2%	11 0.0%	5 0.0%	2 0.0%	7 0.0%	2 0.1%	2 0.1%	4 0.1%		11 0.0%

STUDIERENDE NACH STATUS UND FACHBELEGUNG

STUDIENFACH	1. RUECK- MELDER	2. ERST- IMM.	3. NEU- IMM.	4. SUMME 1+2+3	5. DTSCH. WEIBL.	6. DTSCH. MAENNL	7. DTSCH. GESAMT	8. AUSL. WEIBL.	9. AUSL. MAENNL	10. AUSL. GESAMT	11. BEURL.	12. GESAMT 4+11
SORIE	11 0.0%		4 0.3%	15 0.0%	9 0.1%	6 0.0%	15 0.0%				1 0.1%	16 0.0%
SOZIOLOGIE	576 1.7%		3 0.2%	579 1.6%	268 1.7%	258 1.6%	526 1.6%	22 1.1%	31 2.0%	53 1.5%	18 1.1%	597 1.6%
SPANISCH	207 0.6%	7 0.6%	12 1.0%	226 0.6%	155 1.0%	56 0.3%	211 0.7%	14 0.7%	1 0.1%	15 0.4%	29 1.8%	255 0.7%
SPORTW.	683 2.1%		3 0.2%	686 1.9%	259 1.7%	403 2.5%	662 2.1%	7 0.4%	17 1.1%	24 0.7%	30 1.8%	716 1.9%
UR- U. FR.	42 0.1%	9 0.8%	17 1.4%	69 0.2%	39 0.2%	23 0.1%	62 0.2%	5 0.3%	2 0.1%	7 0.2%	1 0.1%	70 0.2%
URGESCH.	76 0.2%			76 0.2%	28 0.2%	42 0.3%	70 0.2%	2 0.1%	4 0.3%	6 0.2%	1 0.1%	77 0.2%
VLIT	166 0.5%	8 0.7%	11 0.9%	185 0.5%	97 0.6%	65 0.4%	162 0.5%	14 0.7%	9 0.6%	23 0.7%	10 0.6%	195 0.5%
VOR-FRUEG	207 0.6%		2 0.2%	209 0.6%	94 0.6%	94 0.6%	188 0.6%	11 0.6%	10 0.6%	21 0.6%	10 0.6%	219 0.6%
VSPR	76 0.2%	4 0.3%	6 0.5%	86 0.2%	46 0.3%	32 0.2%	78 0.2%	5 0.3%	3 0.2%	8 0.2%	3 0.2%	89 0.2%
VWL	365 1.1%	4 0.3%	3 0.2%	372 1.0%	95 0.6%	224 1.4%	319 1.0%	24 1.2%	29 1.9%	53 1.5%	16 1.0%	388 1.0%
VWLR	352 1.1%		2 0.2%	354 1.0%	134 0.9%	196 1.2%	330 1.0%	16 0.6%	13 0.8%	29 0.7%	43 2.6%	397 1.1%
WESTSL PHI	75 0.2%	3 0.3%	4 0.3%	82 0.2%	36 0.2%	16 0.1%	52 0.2%	26 1.3%	4 0.3%	30 0.9%	7 0.4%	89 0.2%
ZAHK	191 0.6%	2 0.2%	1 0.1%	194 0.5%	64 0.4%	112 0.7%	176 0.5%	7 0.4%	11 0.7%	18 0.5%		194 0.5%
ZAHNV	262 0.8%	25 2.1%	15 1.2%	302 0.9%	114 0.7%	149 0.9%	263 0.8%	17 0.9%	22 1.4%	39 1.1%	5 0.3%	307 0.8%

STUDIERENDE NACH STATUS UND FAKULTAETEN

FAKULTAETEN	1. RUECK- MELDER	2. ERST- IMM.	3. NEU- IMM.	4. SUMME 1+2+3	5. DTSCH. WEIBL.	6. DTSCH. MAENNL	7. DTSCH. GESAMT	8. AUSL. WEIBL.	9. AUSL. MAENNL	10. AUSL. GESAMT	11. SEURL.	12. GESAMT 4+11
* GESAMTZAHLEN:	21638 100.0%	827 100.0%	813 100.0%	23280 100.0%	9608 100.0%	11266 100.0%	20874 100.0%	1264 100.0%	1142 100.0%	2406 100.0%	911 100.0%	24191 100.0%
ALT-KULT	1279 5.9%	47 5.7%	61 7.5%	1387 6.0%	711 7.4%	527 4.7%	1238 5.9%	87 6.9%	62 5.4%	149 6.2%	59 6.5%	1446 6.0%
BIOLOGIE	1057 4.9%	12 1.5%	18 2.2%	1087 4.7%	548 5.7%	432 3.8%	980 4.7%	56 4.4%	51 4.5%	107 4.4%	37 4.1%	1124 4.6%
CHEM-PHARM	1096 5.1%	67 8.1%	53 6.5%	1216 5.2%	474 4.9%	635 5.6%	1109 5.3%	47 3.7%	60 5.3%	107 4.4%	22 2.4%	1238 5.1%
ERDWISS	825 3.8%	31 3.7%	38 4.7%	894 3.8%	265 2.8%	553 4.9%	818 3.9%	34 2.7%	42 3.7%	76 3.2%	26 2.9%	920 3.8%
EVTHEO	727 3.4%	22 2.7%	57 7.0%	806 3.5%	279 2.9%	464 4.1%	743 3.6%	27 2.1%	36 3.2%	63 2.6%	53 5.8%	859 3.6%
GESCH	739 3.4%	29 3.5%	37 4.6%	806 3.5%	296 3.1%	420 3.7%	716 3.4%	55 4.4%	35 3.1%	90 3.7%	52 5.7%	858 3.5%
INFORMATIK	393 1.8%	4 0.5%	5 0.6%	402 1.7%	26 0.3%	326 2.9%	352 1.7%	11 0.9%	39 3.4%	50 2.1%	9 1.0%	411 1.7%
KTHEO	330 1.5%	11 1.3%	13 1.6%	354 1.5%	120 1.2%	196 1.7%	316 1.5%	10 0.8%	28 2.5%	38 1.6%	20 2.2%	374 1.5%
MATHE	427 2.0%	4 0.5%	6 0.7%	437 1.9%	151 1.6%	260 2.3%	411 2.0%	8 0.6%	18 1.6%	26 1.1%	25 2.7%	462 1.9%
MED.-KLIN.	1787 8.3%	10 1.2%	34 4.2%	1831 7.9%	739 7.7%	988 8.8%	1727 8.3%	48 3.8%	56 4.9%	104 4.3%	35 3.8%	1866 7.7%
MED.-THEOR	859 4.0%	129 15.6%	42 5.2%	1030 4.4%	441 4.6%	470 4.2%	911 4.4%	57 4.5%	62 5.4%	119 4.9%	13 1.4%	1043 4.3%
NEUPHIL	3088 14.3%	250 30.2%	120 14.8%	3458 14.9%	1875 19.5%	943 8.4%	2818 13.5%	451 35.7%	189 16.5%	640 26.6%	231 25.4%	3689 15.2%
PHILO	572 2.6%	40 4.8%	78 9.6%	690 3.0%	213 2.2%	369 3.3%	582 2.8%	31 2.5%	77 6.7%	108 4.5%	14 1.5%	704 2.9%

STUDIERENDE NACH STATUS UND FAKULTÄTEN

FAKULTÄTEN	1. RUECK- MELDER	2. ERST- IMM.	3. NEU- IMM.	4. SUMME 1+2+3	5. DTSCH. WEIBL.	6. DTSCH. MAENNL	7. DTSCH. GESAMT	8. AUSL. WEIBL.	9. AUSL. MAENNL	10. AUSL. GESAMT	11. BEURL.	12. GESAMT 4+11
PHYSIK	716 3.3%	3 0.4%	4 0.5%	723 3.1%	62 0.6%	628 5.6%	690 3.3%	8 0.6%	25 2.2%	33 1.4%	37 4.1%	760 3.1%
RECHT	2545 11.8%	122 14.8%	106 13.0%	2773 11.9%	985 10.3%	1545 13.7%	2530 12.1%	110 6.7%	133 11.6%	243 10.1%	71 7.6%	2844 11.8%
SOZWI	3243 15.0%	24 2.9%	115 14.1%	3382 14.5%	1876 19.5%	1264 11.2%	3140 15.0%	138 10.9%	104 9.1%	242 10.1%	101 11.1%	3483 14.4%
WIWISS	1955 9.0%	22 2.7%	26 3.2%	2004 8.6%	547 5.7%	1246 11.1%	1793 8.6%	86 6.8%	125 10.9%	211 8.8%	106 11.6%	2110 8.7%

STUDIERENDE NACH STATUS UND ABSCHLUSSZIEL

ABSCHLUESSE	1. RUECK- MELDER	2. ERST- IMM.	3. NEU- IMM.	4. SUMME 1+2+3	5. DTSCH. WEIBL.	6. DTSCH. MAENNL	7. DTSCH. GESAMT	8. AUSL. WEIBL.	9. AUSL. MAENNL	10. AUSL. GESAMT	11. BEURL.	12. GESAMT 4+11
* GESAMTZAHLN:	21638 100.0%	827 100.0%	813 100.0%	23280 100.0%	7608 100.0%	11266 100.0%	20874 100.0%	1264 100.0%	1142 100.0%	2406 100.0%	711 100.0%	24191 100.0%
	1 0.0%			1 0.0%				1 0.1%		1 0.0%		1 0.0%
ABSCHL. AUS	370 1.7%	224 27.1%	7 0.9%	601 2.6%	8 0.1%	5 0.0%	13 0.1%	340 26.9%	248 21.7%	588 24.4%	1 0.1%	602 2.5%
BA	21 0.1%			21 0.1%	5 0.1%	13 0.1%	18 0.1%	2 0.2%	1 0.1%	3 0.1%	5 0.5%	26 0.1%
DIPLOM	6869 31.7%	65 7.9%	130 16.0%	7064 30.3%	2488 25.9%	4111 36.5%	6599 31.6%	204 16.1%	261 22.9%	465 19.3%	275 30.2%	7339 30.3%
GYMNAS LA	2588 12.0%	62 7.5%	76 9.3%	2726 11.7%	1517 15.8%	1140 10.1%	2657 12.7%	49 3.9%	20 1.8%	69 2.9%	162 20.0%	2908 12.0%
K. ABSCHL.	303 1.8%	8 1.0%	81 10.0%	472 2.0%	314 3.3%	146 1.3%	460 2.2%	6 0.5%	6 0.5%	12 0.5%	1 0.1%	473 2.0%
KIRCHL AB.	574 2.7%	10 1.2%	46 5.7%	630 2.7%	213 2.2%	409 3.6%	622 3.0%	3 0.2%	5 0.4%	8 0.3%	54 5.9%	684 2.8%
KSTL LA	18 0.1%		5 0.6%	23 0.1%	16 0.2%	7 0.1%	23 0.1%				1 0.1%	24 0.1%
LIZENT	3 0.0%			3 0.0%	1 0.0%	2 0.0%	3 0.0%					3 0.0%
MAGISTER	4595 21.2%	172 20.8%	230 28.3%	4998 21.5%	2328 24.2%	2038 18.1%	4366 20.9%	386 30.5%	246 21.5%	632 26.3%	257 28.2%	5255 21.7%
PROMOTION	638 2.9%	14 1.7%	36 4.4%	689 3.0%	202 2.1%	292 2.6%	494 2.4%	69 5.5%	126 11.0%	195 8.1%	6 0.7%	695 2.9%
PROMOTION	1 0.0%			1 0.0%	1 0.0%		1 0.0%					1 0.0%
STAATSEX.	5437 25.1%	272 32.9%	199 24.5%	5910 25.4%	2426 25.2%	3052 27.1%	5478 26.2%	203 16.1%	229 20.1%	432 18.0%	123 13.5%	6033 24.9%

STUDIERENDE NACH STATUS UND ABSCHLUSSZIEL

ABSCHLUESSE	1. RUECK- MELDER	2. ERST- IMM.	3. NEU- IMM.	4. SUMME 1+2+3	5. DTSCH. WEIBL.	6. DTSCH. MAENNL	7. DTSCH. GESAMT	8. AUSL. WEIBL.	9. AUSL. MAENNL	10. AUSL. GESAMT	11. BEURL.	12. GESAMT 4+11
ZUSATZ.	138 0.6%		3 0.4%	141 0.6%	89 0.4%	51 0.5%	140 0.7%	1 0.1%		1 0.0%	6 0.7%	247 0.6%

STUDIERENDE NACH NATIONALITAET UND LAND

	SUMME:		WEIBLICH:		MAENNLICH:	
DEUTSCHE	21711	89.7%	10082	88.5%	11629	90.9%
BADEN-WUERTTEMBERG	19069	78.8%	8835	77.5%	10234	80.0%
BAYERN	610	2.5%	281	2.5%	329	2.6%
BERLIN	50	0.2%	29	0.3%	21	0.2%
BREMEN	41	0.2%	17	0.1%	24	0.2%
HAMBURG	78	0.3%	37	0.3%	41	0.3%
HESSEN	322	1.3%	157	1.4%	165	1.3%
NIEDERSACHSEN	323	1.3%	143	1.3%	180	1.4%
NORDRHEIN-WESTFALEN	649	2.7%	285	2.5%	364	2.8%
RHEINLAND-PFALZ	232	1.0%	126	1.1%	106	0.8%
SAARLAND	59	0.2%	31	0.3%	28	0.2%
SCHLESWIG-HOLSTEIN	100	0.4%	50	0.4%	50	0.4%
BRANDENBURG	9	0.0%	5	0.0%	4	0.0%
MECKLBBG.-VORPOMMERN	9	0.0%	6	0.1%	3	0.0%
SACHSEN	43	0.2%	24	0.2%	19	0.1%
SACHSEN-ANHALT	26	0.1%	16	0.1%	10	0.1%
THUERINGEN	28	0.1%	16	0.1%	12	0.1%
SONSTIGE	63	0.3%	30	0.3%	33	0.3%
EUROPA	1555	6.4%	887	7.8%	668	5.2%
ALBANISCH	2	0.0%			2	0.0%
BELGISCH	20	0.1%	9	0.1%	11	0.1%
BOSNIEN-HERZEGOWINA	14	0.1%	11	0.1%	3	0.0%
BULGARISCH	7	0.0%	5	0.0%	2	0.0%
DAENISCH	14	0.1%	10	0.1%	4	0.0%
FINNISCH	28	0.1%	25	0.2%	3	0.0%
FRANZOESISCH	113	0.5%	81	0.7%	32	0.3%
GRIECHISCH	222	0.9%	117	1.0%	105	0.8%
GROSSBRITANNIEN	81	0.3%	52	0.5%	29	0.2%
IRISCH	9	0.0%	8	0.1%	1	0.0%
ISLAENDISCH	3	0.0%			3	0.0%
ITALIENISCH	143	0.6%	72	0.6%	71	0.4%
JUGOSLAWIEN	102	0.4%	52	0.5%	50	0.4%
KROATISCH	48	0.4%	50	0.4%	48	0.4%
LETTISCH	5	0.0%	2	0.0%	3	0.0%
LITAUISCH	4	0.0%	3	0.0%	1	0.0%
LUXEBURGISCH	3	0.0%	2	0.0%	1	0.0%
MAKEDONIEN	1	0.0%	1	0.0%		
MOLDAUISCH	2	0.0%	2	0.0%		
NIEDERLAENDISCH	14	0.1%	7	0.1%	7	0.1%
NORWEGISCH	23	0.1%	9	0.1%	14	0.1%
OESTERREICHISCH	85	0.4%	44	0.4%	41	0.3%
POLNISCH	42	0.2%	30	0.3%	12	0.1%
PORTUGIESISCH	17	0.1%	12	0.1%	5	0.0%
RUMAENISCH	23	0.1%	14	0.1%	9	0.1%
RUSSLAND	36	0.1%	23	0.2%	13	0.1%
SCHWEDISCH	28	0.1%	13	0.1%	15	0.1%
SCHWEIZERISCH	35	0.1%	16	0.1%	19	0.1%

STUDIERENDE NACH NATIONALITAET UND LAND

	SUMME:		WEIBLICH:		MAENNLICH:	
SLOWAKISCHE REPUBLIK	3	0.0%	2	0.0%	1	0.0%
SLOWENISCH	16	0.1%	8	0.1%	8	0.1%
SPANISCH	82	0.3%	52	0.5%	30	0.2%
TSCHECHISCHE REPUBLIK	8	0.0%	6	0.1%	2	0.0%
TUERKISCH	218	0.9%	96	0.8%	122	1.0%
UKRAINISCH	13	0.1%	8	0.1%	5	0.0%
UNGARISCH	39	0.2%	25	0.2%	14	0.1%
VATIKANISCH	1	0.0%			1	0.0%
WEISSRUSSISCH	1	0.0%			1	0.0%
AFRIKA	94	0.4%	20	0.2%	74	0.6%
AEGYPTISCH	25	0.1%	3	0.0%	22	0.2%
AETHIOPISCH	8	0.0%	1	0.0%	7	0.1%
ALGERISCH	3	0.0%	1	0.0%	2	0.0%
BENINISCH	1	0.0%			1	0.0%
BURKINISCH	1	0.0%			1	0.0%
ERITREA	1	0.0%			1	0.0%
GHANAISCH	3	0.0%	1	0.0%	2	0.0%
KAMERUNISCH	8	0.0%	5	0.0%	3	0.0%
KENIANISCH	2	0.0%	1	0.0%	1	0.0%
LIBYSCH	1	0.0%			1	0.0%
MALISCH	1	0.0%			1	0.0%
MAROKKANISCH	10	0.0%	2	0.0%	8	0.1%
MAURETANISCH	1	0.0%			1	0.0%
NIGERIANISCH	5	0.0%	2	0.0%	3	0.0%
SENEGALISCH	1	0.0%			1	0.0%
SUDANESISCH	4	0.0%	1	0.0%	3	0.0%
SUEDAFRIKANISCH	3	0.0%	1	0.0%	2	0.0%
TOGOISCH	4	0.0%	1	0.0%	3	0.0%
TUNESISCH	2	0.0%			2	0.0%
UGANDISCH	2	0.0%	1	0.0%	1	0.0%
ZAIRISCH	8	0.0%			8	0.1%
AMERIKA	407	1.7%	231	2.0%	176	1.4%
AMERIKANISCH	238	1.0%	130	1.1%	108	0.8%
ARGENTINISCH	13	0.1%	7	0.1%	6	0.0%
BARBADOS	1	0.0%			1	0.0%
BOLIVIANISCH	2	0.0%			2	0.0%
BRASILIANISCH	78	0.3%	52	0.5%	26	0.2%
CHILENISCH	4	0.0%	3	0.0%	1	0.0%
COSTARICANISCH	5	0.0%	2	0.0%	3	0.0%
DOMINIKANISCH	1	0.0%			1	0.0%
ECUADORIANISCH	3	0.0%	2	0.0%	1	0.0%
HAITIANISCH	1	0.0%			1	0.0%
KANADISCH	22	0.1%	14	0.1%	8	0.1%
KOLUMBIANISCH	10	0.0%	7	0.1%	3	0.0%
MEXIKANISCH	11	0.0%	4	0.0%	7	0.1%
NICARAGUANISCH	2	0.0%	1	0.0%	1	0.0%
PERUANISCH	8	0.0%	6	0.1%	2	0.0%

STUDIERENDE NACH NATIONALITAET UND LAND

	SUMME:		WEIBLICH:		MAENNLICH:	
VENEZOLANISCH	8	0.0%	3	0.0%	5	0.0%
ASIEN	406	1.7%	166	1.5%	240	1.7%
AFGHANISCH	1	0.0%			1	0.0%
BANGLADESCHISCH	2	0.0%			2	0.0%
CHINESISCH (TAIWAN)	36	0.1%	18	0.2%	18	0.1%
CHINESISCH,EINSCHL.TIBET	80	0.3%	43	0.4%	37	0.3%
GEORGIEN	1	0.0%			1	0.0%
INDIEN,EINSCHL.SIKKIM	6	0.0%	2	0.0%	4	0.0%
INDONESISCH	6	0.0%	4	0.0%	2	0.0%
IRANISCH	68	0.3%	20	0.2%	48	0.4%
ISRAELISCH	17	0.1%	2	0.0%	15	0.1%
JAPANISCH	43	0.2%	26	0.2%	17	0.1%
JORDANISCH	10	0.0%	2	0.0%	8	0.1%
KAMBODSCHANISCH,KOENIGREI	1	0.0%	1	0.0%		
KASACHSTANISCH	1	0.0%			1	0.0%
KOREANISCH (NORDEN)	1	0.0%			1	0.0%
KOREANISCH (SUEDEN)	97	0.4%	36	0.3%	61	0.5%
KUWAITISCH	1	0.0%	1	0.0%		
LIBANESISCH	3	0.0%	1	0.0%	2	0.0%
MALAYISCH	1	0.0%	1	0.0%		
PAKISTANISCH	3	0.0%			3	0.0%
PHILIPPINISCH	3	0.0%	2	0.0%	1	0.0%
SYRISCH	9	0.0%	1	0.0%	8	0.1%
THAILAENDISCH	4	0.0%	3	0.0%	1	0.0%
USBEKISTANISCH	2	0.0%	1	0.0%	1	0.0%
VIETNAMESISCH	10	0.0%	2	0.0%	8	0.1%
AUSTRALIEN U.OZEANIEN	10	0.0%	6	0.1%	4	0.0%
AUSTRALISCH/WEIHN.-NORFOL	8	0.0%	6	0.1%	2	0.0%
NEUSEELAENDISCH	2	0.0%			2	0.0%
OHNE ANGABE	2	0.0%	1	0.0%	1	0.0%
STAATENLOS	6	0.0%			6	0.0%

UNIVERSITAET T U E B I N G E N
 ABT.: STUDENTENANGELEGENHEITEN
 STUDIERENDE (KOPFZAHLEN)
 SOMMERSEMESTER 96
 STAND: 15.05.96

21

STUDIERENDE NACH GESCHLECHT UND L.FACH

STUDIENFACH	WEIBLICH	MAENNLICH	SUMME
* GESAMTZAHLN:	11393 47.1	12798 52.9	24191 100.0
AEGYPTOLOG	36 61.0	23 39.0	59 100.0
AELI	12 65.7	2 14.3	14 100.0
AGES	13 33.3	26 66.7	39 100.0
ALLG.SPR.I	14 56.0	11 44.0	25 100.0
ALTORIENTA	19 47.5	21 52.5	40 100.0
AMERIKANIS	115 63.2	67 36.8	182 100.0
ANTHROPOL.	1 100.0		1 100.0
ARCHAEOLOG	56 57.7	41 42.3	97 100.0
ASPR	28 56.0	22 44.0	50 100.0
BIOCHEMIE	100 31.5	217 68.5	317 100.0
BIOLOGIE	621 55.8	492 44.2	1113 100.0
BWL	413 29.1	1004 70.9	1417 100.0
CHEMIE	112 23.1	373 76.9	485 100.0
DEUTSCH	665 68.3	308 31.7	973 100.0
EMPIRISCHE	170 71.1	69 28.9	239 100.0
ENGLISCH	356 70.6	148 29.4	504 100.0
ENGS	3 75.0	1 25.0	4 100.0
ETHNOLOGIE	74 64.3	41 35.7	115 100.0
EV.THEOL	325 38.5	520 61.5	845 100.0
FRANZOES.	206 80.2	51 19.8	257 100.0
GEOGRAPHIE	166 44.5	207 55.5	373 100.0
GEOLOGIE	70 22.1	247 77.9	317 100.0

STUDIERENDE NACH GESCHLECHT UND 1.FACH

STUDIENFACH	WEIBLICH	MAENNLICH	SUMME
GEOT	3 18.8	13 81.3	16 100.0
GESCHICHTE	109 45.0	133 55.0	242 100.0
GRIECH PHI	13 39.4	20 60.6	33 100.0
HISTORISCH	5 62.5	3 37.5	8 100.0
INDOLOGIE	11 50.0	11 50.0	22 100.0
INFORMATIK	37 8.8	382 91.2	419 100.0
IRANKUNDE	4 40.0	6 60.0	10 100.0
ISLAMKUNDE	34 57.6	25 42.4	59 100.0
ITALIENISC	25 76.1	7 21.9	32 100.0
JAPANOLOGI	57 52.8	51 47.2	108 100.0
KATH.THEOL	114 32.9	233 67.1	347 100.0
KOREANISTI	6 75.0	2 25.0	8 100.0
KUNSTGESCH	201 76.7	61 23.3	262 100.0
LATEIN	68 63.0	40 37.0	108 100.0
LENG	29 76.3	9 23.7	38 100.0
LIDE	73 65.2	39 34.8	112 100.0
MATHEMATIK	179 37.7	296 62.3	475 100.0
MEDIENWISS	24 52.2	22 47.8	46 100.0
MEDK	729 44.1	923 55.9	1652 100.0
MEDV	386 49.5	394 50.5	780 100.0
MGES	29 46.8	33 53.2	62 100.0
MINERALOGI	49 30.4	112 69.6	161 100.0
MUSIKWISS.	88 43.3	115 56.7	203 100.0

STUDIIERENDE NACH GESCHLECHT UND 1.FACH

STUDIENFACH	WEIBLICH	MAENNLICH	SUMME
NDLI	355 67.2	173 32.8	528 100.0
NELI	124 72.1	48 27.9	172 100.0
NGES	204 42.4	277 57.6	481 100.0
NORD PHIL	25 73.5	9 26.5	34 100.0
PAEDAGOGIK	620 69.7	270 30.3	890 100.0
PAES	319 68.2	149 31.8	468 100.0
PFLANZPHYS	1 100.0		1 100.0
PHARMAZIE	311 72.0	121 28.0	432 100.0
PHILOSOPHI	242 35.1	448 64.9	690 100.0
PHYSIK	71 9.5	674 90.5	745 100.0
POLITIKW.	218 40.5	320 59.5	538 100.0
PORTUG.	1 100.0		1 100.0
PSYCHOLOGI	469 70.1	200 29.9	669 100.0
RECHTSW.	1135 40.0	1706 60.0	2841 100.0
RELIGIONSW	45 57.7	33 42.3	78 100.0
RHET.ALLG.	94 46.3	109 53.7	203 100.0
ROII		2 100.0	2 100.0
ROMI	187 67.5	90 32.5	277 100.0
RUSS.OSTSL	79 79.0	21 21.0	100 100.0
SINOLOGIE	53 61.6	33 38.4	86 100.0
SLAWISTIK	4 66.7	2 33.3	6 100.0
SORIE	3 50.0	3 50.0	6 100.0
SOZIOLOGIE	148 55.0	121 45.0	269 100.0

STUDIERENDE NACH GESCHLECHT UND 1.FACH

STUDIENFACH	WEIBLICH	MAENNLICH	SUMME
SPANISCH	45 73.8	16 26.2	61 100.0
SPORTW.	175 36.8	301 63.2	476 100.0
UR- U. FR.	26 60.5	17 39.5	43 100.0
URGESCH.	15 37.5	25 62.5	40 100.0
VLIT	41 65.1	22 34.9	63 100.0
VOR-FRUEG	56 49.6	57 50.4	113 100.0
VSPR	11 47.8	12 52.2	23 100.0
VWL	92 30.9	206 69.1	298 100.0
VWLR	164 41.4	232 58.6	396 100.0
WESTSL PHI	16 76.2	5 23.8	21 100.0
ZAHK	70 37.0	119 63.0	189 100.0
ZAHNV	126 44.7	156 55.3	282 100.0

1. STUDIENFACH	DTSCH. WEIBL. MIT LEHRA.	OHNE LEHRA.	DTSCH. MAENN. MIT LEHRA.	OHNE LEHRA.	AUSL. WEIBL. MIT LEHRA.	OHNE LEHRA.	AUSL. MAENN. MIT LEHRA.	OHNE LEHRA.	SUMME
* GESAMTZAHLN:	29 100.0%	213 100.0%	31 100.0%	222 100.0%	1 100.0%	59 100.0%	1 100.0%	25 100.0%	581 100.0%
AEGYPTOLOG		3 1.4%		1 0.5%					4 0.7%
AGES		1 0.5%							1 0.2%
ALTORIENTA		1 0.5%							1 0.2%
AMERIKANIS		5 2.3%		3 1.4%		1 1.7%			9 1.5%
ARCHAEOLOG		5 2.3%		5 2.3%		2 3.4%			12 2.1%
ASPR				1 0.5%					1 0.2%
BIOCHEMIE		10 4.7%		11 5.0%					21 3.6%
BIOLOGIE		1 0.5%							1 0.2%
BWL						1 1.7%			1 0.2%
CHEMIE		4 1.7%		7 3.2%		2 3.4%			13 2.2%
DEUTSCH	14 48.3%		14 45.2%				1 100.0%		29 5.0%
ENGLISCH	7 24.1%	1 0.5%	5 15.1%		1 100.0%				14 2.4%
SUMME	29 100.0%	213 100.0%	31 100.0%	222 100.0%	1 100.0%	59 100.0%	1 100.0%	25 100.0%	581 100.0%

1. STUDIENFACH	DTSCH. WEIBL.		DTSCH. MAENN.		AUSL. WEIBL.		AUSL. MAENN.		SUMME
	MIT LEHRA.	OHNE LEHRA.	MIT LEHRA.	OHNE LEHRA.	MIT LEHRA.	OHNE LEHRA.	MIT LEHRA.	OHNE LEHRA.	
ENGS				1 0.5%					1 0.2%
EV.THEOL	2 6.9%	6 2.8%	1 3.2%	5 2.3%		1 1.7%			15 2.6%
FRANZOES.	2 6.9%		5 16.1%						7 1.2%
GEOGRAPHIE									
GEOLOGIE		2 0.9%		7 3.2%					9 1.5%
GESCHICHTE	1 3.4%		3 9.7%						4 0.7%
GRIECH PHI		1 0.5%							1 0.2%
INFORMATIK									
JAPANOLOGI		1 0.5%		1 0.5%		1 1.7%		1 4.0%	4 0.7%
KATH.THEOL		2 0.9%	1 3.2%	1 0.5%		2 3.4%			6 1.0%
KUNSTGESCH		5 2.3%		4 1.8%		1 1.7%			10 1.7%
LATEIN	1 3.4%		1 3.2%						2 0.3%
LIDE		3 1.4%		1 0.5%		2 3.4%			6 1.0%
SUMME	29 100.0%	213 100.0%	31 100.0%	222 100.0%	1 100.0%	59 100.0%	1 100.0%	25 100.0%	581 100.0%

1. STUDIENFACH	DTSCH. WEIBL.		DTSCH. MAENN.		AUSL. WEIBL.		AUSL. MAENN.		SUMME
	MIT LEHRA.	OHNE LEHRA.	MIT LEHRA.	OHNE LEHRA.	MIT LEHRA.	OHNE LEHRA.	MIT LEHRA.	OHNE LEHRA.	
MATHEMATIK								1 4.0%	1 0.2%
MEDK						2 3.4%		1 4.0%	3 0.5%
MEDV		46 21.6%		47 21.2%		5 8.5%		6 24.0%	104 17.9%
MGES				1 0.5%					1 0.2%
MINERALOGI		1 0.5%		9 4.1%					10 1.7%
MUSIKWISS.		3 1.4%		4 1.8%					7 1.2%
NDLI		11 5.2%		6 2.7%		8 13.6%		3 12.0%	28 4.8%
NELI		1 0.5%		1 0.5%		1 1.7%			3 0.5%
NGES		5 2.3%		6 2.7%		5 8.5%			16 2.8%
PAEDAGOGIK									
PHARMAZIE		19 8.9%		7 3.2%		2 3.4%			28 4.8%
PHILOSOPHI		13 6.1%	1 3.2%	12 5.4%		2 3.4%		4 16.0%	32 5.5%
PHYSIK				1 0.5%					1 0.2%
SUMME	29 100.0%	213 100.0%	31 100.0%	222 100.0%	1 100.0%	59 100.0%	1 100.0%	25 100.0%	581 100.0%

1. STUDIENFACH	DTSCH.		DTSCH.		AUSL.		AUSL.		SUMME
	WEIBL. MIT LEHRA.	OHNE LEHRA.	MAENN. MIT LEHRA.	OHNE LEHRA.	WEIBL. MIT LEHRA.	OHNE LEHRA.	MAENN. MIT LEHRA.	OHNE LEHRA.	
POLITIKW.						1 1.7%		1 4.0%	2 0.3%
PSYCHOLOGI								1 4.0%	1 0.2%
RECHTSW.		37 17.4%		59 26.6%		9 15.3%		5 20.0%	110 18.9%
RELIGIONSW		2 0.9%		1 0.5%		2 3.4%			5 0.9%
RHET.ALLG.		3 1.4%		6 2.7%					9 1.5%
ROMI		7 3.3%				2 3.4%			9 1.5%
RUSS.OSTSL		1 0.5%				1 1.7%			2 0.3%
SPANISCH	2 6.9%								2 0.3%
UR- U. FR.		2 0.9%		1 0.5%		1 1.7%			4 0.7%
VLIT								1 4.0%	1 0.2%
VSPR				1 0.5%					1 0.2%
VWL									
WESTSL PHI		1 0.5%				1 1.7%			2 0.3%
SUMME	29 100.0%	213 100.0%	31 100.0%	222 100.0%	1 100.0%	59 100.0%	1 100.0%	25 100.0%	581 100.0%

I. STUDIENFACH	DTSCH.		DTSCH.		AUSL.		AUSL.		SUMME
	WEIBL. MIT LEHRA.	OHNE LEHRA.	MAENN. MIT LEHRA.	OHNE LEHRA.	WEIBL. MIT LEHRA.	OHNE LEHRA.	MAENN. MIT LEHRA.	OHNE LEHRA.	
ZAHK				1 0.5%		1 1.7%			2 0.3%
ZAHNV		10 4.7%		11 5.0%		3 5.1%		1 4.0%	25 4.3%
SUMME	29 100.0%	213 100.0%	31 100.0%	222 100.0%	1 100.0%	59 100.0%	1 100.0%	25 100.0%	561 100.0%

UNIVERSITAET T U E B I N G E N
 ABT.: STUDENTENANGELEGENHEITEN
 STUDIERENDE (FALLZAHLEN)
 SOMMERSEMESTER 96
 STAND: 15.05.96

30

STUDIERENDE NACH GESCHLECHT U. FAECHER

STUDIENFACH	WEIBLICH	MAENNLICH	SUMME
* GESAMTZAHLN:	18689 50.3	18497 49.7	37186 100.0
	1 100.0		1 100.0
AEGYPTOLOG	77 55.4	62 44.6	139 100.0
AELI	80 62.0	49 38.0	129 100.0
AGES	64 45.1	78 54.9	142 100.0
ALLG.SPR.I	15 55.6	12 44.4	27 100.0
ALTORIENTA	52 50.5	51 49.5	103 100.0
AMERIKANIS	287 63.2	167 36.8	454 100.0
ANTHROPOL.	25 62.5	15 37.5	40 100.0
ARCHAEOLOG	153 55.2	124 44.8	277 100.0
ASPR	78 56.5	60 43.5	138 100.0
BIOCHEMIE	100 30.9	224 69.1	324 100.0
BIOLOGIE	709 56.1	555 43.9	1264 100.0
BWL	473 30.9	1056 69.1	1529 100.0
CHEMIE	151 26.6	417 73.4	568 100.0
DEUTSCH	1069 66.3	544 33.7	1613 100.0
EMPIRISCHE	347 66.9	172 33.1	519 100.0
ENGLISCH	687 68.5	316 31.5	1003 100.0
ENGS	12 57.1	9 42.9	21 100.0
ETHNOLOGIE	141 64.4	78 35.6	219 100.0
EV.THEOL	414 40.9	598 59.1	1012 100.0
FRANZOES.	495 79.3	129 20.7	624 100.0
GEOGRAPHIE	327 44.1	414 55.9	741 100.0

STUDIIERENDE NACH GESCHLECHT U. FAECHER

STUDIENFACH	WEIBLICH	MAENNLICH	SUMME
GEOLOGIE	121 27.8	315 72.2	436 100.0
GEOT	3 18.8	13 81.3	16 100.0
GESCHICHTE	320 50.0	320 50.0	640 100.0
GRIECH PHI	39 36.4	68 63.6	107 100.0
HISTORISCH	23 52.3	21 47.7	44 100.0
INDOLOGIE	24 47.1	27 52.9	51 100.0
INFORMATIK	48 10.3	416 89.7	464 100.0
IRANKUNDE	22 61.1	14 38.9	36 100.0
ISLAMKUNDE	79 55.2	64 44.8	143 100.0
ITALIENISC	93 78.2	26 21.8	119 100.0
JAPANOLOGI	84 52.5	76 47.5	160 100.0
KATH.THEOL	207 41.1	297 58.9	504 100.0
KOREANISTI	12 50.0	12 50.0	24 100.0
KUNSTGESCH	378 76.2	118 23.8	496 100.0
LATEIN	139 56.3	108 43.7	247 100.0
LENG	117 71.3	47 28.7	164 100.0
LIDE	324 67.2	158 32.8	482 100.0
MATHEMATIK	262 38.5	419 61.5	681 100.0
MEDIENWISS	24 52.2	22 47.8	46 100.0
MEDK	734 43.9	937 56.1	1671 100.0
MEDV	397 49.0	413 51.0	810 100.0
MGES	97 45.3	117 54.7	214 100.0
MINERALOGI	51 31.1	113 68.9	164 100.0

STUDIIERENDE NACH GESCHLECHT U. FAECHER

STUDIENFACH	WEIBLICH	MAENNLICH	SUMME
MITT.LATEI		1 100.0	1 100.0
MUSIKWISS.	136 45.0	166 55.0	302 100.0
NDLI	628 63.5	476 36.5	1104 100.0
NELI	395 64.5	217 35.5	612 100.0
NGES	437 44.4	547 55.6	984 100.0
NORD PHIL	57 64.0	32 36.0	89 100.0
PAEDAGOGIK	779 68.4	360 31.6	1139 100.0
PAES	320 68.2	149 31.8	469 100.0
PFLANZPHYS	1 100.0		1 100.0
PHARMAZIE	313 72.1	121 27.9	434 100.0
PHILOSOPHI	494 37.5	822 62.5	1316 100.0
PHYSIK	103 11.7	776 88.3	879 100.0
POLITIKW.	504 43.4	657 56.6	1161 100.0
PORTUG.	1 25.0	3 75.0	4 100.0
PSYCHOLOGI	546 67.6	263 32.4	811 100.0
RECHTSW.	1226 40.2	1820 59.8	3046 100.0
RELIGIONSW	160 51.8	149 48.2	309 100.0
RHET.ALLG.	277 47.5	306 52.5	583 100.0
ROI I	133 65.5	70 34.5	203 100.0
ROMI	645 71.0	264 29.0	909 100.0
RUSS.OSTSL	186 69.4	82 30.6	268 100.0
S DSL.PHIL	1 100.0		1 100.0
SINOLOGIE	74 55.6	59 44.4	133 100.0

STUDIIERENDE NACH GESCHLECHT U. FAECHER

STUDIENFACH	WEIBLICH	MAENNLICH	SUMME
SLAWISTIK	7 63.6	4 36.4	11 100.0
SORIE	10 62.5	6 37.5	16 100.0
SOZIOLOGIE	300 50.3	297 49.7	597 100.0
SPANISCH	195 76.5	60 23.5	255 100.0
SPORTW.	286 69.9	130 30.1	416 100.0
UR- U. FR.	45 64.3	25 35.7	70 100.0
URGESCH.	30 39.0	47 61.0	77 100.0
VLIT	116 59.5	79 40.5	195 100.0
VOR-FRUEG	112 51.1	107 48.9	219 100.0
VSPR	53 59.6	36 40.4	89 100.0
VWL	125 32.2	263 67.8	388 100.0
VWLR	164 41.3	233 58.7	397 100.0
WESTSL PHI	68 76.4	21 23.6	89 100.0
ZAHK	71 36.6	123 63.4	194 100.0
ZAHNV	134 43.6	173 56.4	307 100.0

HOCHSCHULSEMESTER GEGEN. FACHSEMESTER

HSSEMZ	1	2	3	4	5	6	7	8	9	10	11	12	>=13	SUMME
1. SEM.	1137	21	1	1	3	3	3		1		2			1172
2. SEM.	229	2917	2	6	2	9	3	1	1		1			3171
3. SEM.	70	167	626	10		5	1	2				1	1	903
4. SEM.	71	369	240	2279	7	5	2	6	1	1	1	1	1	2984
5. SEM.	39	65	62	115	428	8	3		5	3	2	3	1	734
6. SEM.	100	216	124	497	343	1887	11	9	4	13	2		1	3207
7. SEM.	33	81	52	99	123	156	405	9	2	4	1	1	8	974
8. SEM.	63	136	105	258	171	571	395	1505	2	9	6	8	6	3235
9. SEM.	29	36	26	47	54	92	93	125	328	8		2		840
10. SEM.	120	115	68	183	125	275	188	619	406	1401	9	6	23	3538
11. SEM.	83	45	27	42	34	54	40	91	129	173	297	8	10	1033
12. SEM.	125	123	54	104	58	144	107	252	191	629	355	1300	32	3474
13. SEM.	43	42	36	35	19	38	24	45	49	69	113	124	264	901
14. SEM.	128	105	60	64	50	66	41	124	97	204	147	398	1017	2501
15. SEM.	40	57	15	26	17	11	15	32	18	37	24	68	283	643
16. SEM.	117	136	53	49	37	38	26	75	39	94	47	158	816	1685
17. SEM.	37	40	15	15	10	8	10	11	12	20	12	36	196	422
18. SEM.	34	62	57	63	30	39	20	40	27	37	35	72	618	1134
19. SEM.	20	29	25	13	17	18	16	9	13	9	14	17	155	355
20. SEM.	42	44	50	30	22	36	16	24	18	26	17	36	429	790
21. SEM.	14	10	10	10	3	9	10	9	11	8	2	12	100	208
22. SEM.	12	13	19	25	26	18	14	29	12	24	22	23	343	580
SUMME	2648	4936	1793	4035	1632	3569	1496	3084	1417	2843	1168	2348	6203	7172

HOCHSCHULSEMESTER GEGEN FACHSEMESTER

HSSEMESTER	1	2	3	4	5	6	7	8	9	10	11	12	>=13	SUMME
23. SEM.	6	13	10	10	6	7	3	9	3	6	3	5	121	202
24. SEM.	19	23	9	8	10	16	14	16	9	17	10	11	247	411
25. SEM.	2	5	7	7	4	6	1	4	4	6	4	8	89	147
26. SEM.	10	19	11	9	9	11	14	16	5	14	8	9	221	356
27. SEM.	4	4	3	3	1	3	3		2	2	3	10	75	113
28. SEM.	6	6	7	5	4	2	5	1	2	4	4	5	200	251
29. SEM.	3			2	1	6			4	3	3	5	50	77
30. SEM.	2	7	7	6	8	4	2	4	5		3	4	132	184
31. SEM.	2		2			2				2	1	5	32	46
32. SEM.	1	5	4	6		6	3	2	2	8	11	1	104	153
33. SEM.	1	1				3			2	3		5	34	49
34. SEM.					4	2		3	2	1	1	1	63	97
35. SEM.				2			1	6	2				35	46
36. SEM.					3	1		1		2	1	3	72	83
37. SEM.						3	3		1				29	36
38. SEM.			2			2	2		1	4	3		48	62
39. SEM.								1	4				26	31
40. SEM.		2	2	5									60	69
41. SEM.								1			2		33	36
42. SEM.											1		32	33
43. SEM.	2						2						8	12
44. SEM.	2		1		2								30	35
SUMME	2648	4936	1793	4035	1632	3569	1496	3084	1417	2843	1168	2348	6203	7172

HOCHSCHULSEMESTER GEGEN FACHSEMESTER

HSSEMESTER	1	2	3	4	5	6	7	8	9	10	11	12	>=13	SUMME
45. SEM.			1		1	3							12	17
46. SEM.	2	1						1	1				19	24
47. SEM.													10	10
48. SEM.										1	1	2	22	26
49. SEM.													4	4
>49. SEM.		1		1				2	2	1			71	78
SUMME	2648	4936	1793	4035	1632	3569	1496	3084	1417	2843	1168	2348	6203	7172

FACH: EV.THEOLOGIE

STUDIENFACHBELEGUNG NACH ABSCHLUSSZIELEN (FSEMZ)

ANGESTR.ABSCHLUSSPRUEFUNG		1	2	3	4	5	6	7	8	9	10	11	12	>=13	SUMME
DIPLOMPRUEFUNG		3	5			3	2	2	2				2		19
MAGISTERPRUEFUNG	HF	1	6	3	5	4	3	3	3	4	3	2	4	13	51
	NF	3	3		2		3	1	1	1				6	20
THEOLOGISCHES EXAMEN		16	51	20	64	23	62	26	41	25	63	24	66	145	646
PROMOTION M.ABSCHLUSS	HF	6	3			1		1		1			1	12	25
LEHRAMT GYMNASIUM	HF	13	15	7	23	7	23	7	18	7	16	9	19	31	195
	NF												1		1
LEHRAMT SONST.	HF	1													1
	NF		1	2											3
LEHRAMT ERW.	HF	1		1	3	1		1	3	2	1	2		1	16
	NF	1	2		3		1	1	1	1				2	12
SONST.ABSCHL.	HF	6	15	1											22
SUMME HAUPTFACH		47	45	32	95	36	90	40	67	39	103	37	42	202	975
SUMME NEBENFACH		4	6	2	5		4	2	2	2			1	8	36
SUMME		51	101	34	100	36	94	42	69	41	103	37	43	210	1011

FACH: KATH.THEOLOGIE

STUDIENFACHBELEGUNG NACH ABSCHLUSSZIELEN (FSEMZ)

ANGESTR.ABSCHLUSSPRUEFUNG	1	2	3	4	5	6	7	8	9	10	11	12	>=13	SUMME
DIPLOMPRUEFUNG	9	21	4	34	7	38	7	16	6	16	8	3	24	193
MAGISTERPRUEFUNG HF		1						1				1		3
MAGISTERPRUEFUNG NF									1	1		1	8	11
THEOLOGISCHES EXAMEN		9	1	14	2	7		6	2	4	1		2	48
LIZENTIAAT		1	2											3
PROMOTION M.ABSCHLUSS HF	9	6	3				1						6	25
LEHRAMT GYMNASIUM HF	5	19	3	19	7	22	8	34	12	38	8	18	23	197
LEHRAMT GYMNASIUM NF		1												1
LEHRAMT ERW. HF	1													1
LEHRAMT ERW. HF	3	3	2				1	1	1				2	13
LEHRAMT ERW. NF						1		1		1	1			4
SONST.ABSCHL. HF	1	3			1									5
SUMME HAUPTFACH	27	63	15	67	17	67	17	58	21	39	17	22	57	407
SUMME NEBENFACH	1	1				1		1	1	2	1	1	8	17
SUMME	28	64	15	67	17	68	17	59	22	41	18	23	65	504

FACH: RECHTSWISSENSCHAFT

STUDIENFACHBELEGUNG NACH ABSCHLUSSZIELEN (FSEMZ)

ANGESTR.ABSCHLUSSPRUEFUNG		1	2	3	4	5	6	7	8	9	10	11	12	>=13	SUMME
MAGISTERPRUEFUNG	HF	1	5										1		7
	NF	22	33	12	17	9	14	12	5	4	7		5	11	151
PROMOTION M.ABSCHLUSS	HF	6	15	4	1	2	1	4		2	1	1	2	7	46
STAATSEX.O.LEHRAMT		157	348	171	368	164	332	146	307	132	222	91	125	251	2814
LEHRAMT GYMNASIUM	HF	1													1
SONST.ABSCHL.	HF	12	11		2						1				26
SUMME HAUPTFACH		177	379	175	370	166	333	149	307	134	224	92	128	258	2892
SUMME NEBENFACH		22	33	12	18	9	14	13	5	4	7		5	11	153
SUMME		199	412	187	388	175	347	162	312	138	231	92	133	269	3045

UNIVERSITAET T U E B I N G E N
 ABT.: STUDENTENANGELEGENHEITEN
 STUDIERENDE (FALLZAHLEN)
 SOMMERSEMESTER 96
 STAND: 15.05.96

FACH: BETRIEBSWIRTSCHAFT

40

STUDIENFACHBELEGUNG NACH ABSCHLUSSZIELEN (FSEMZ)

ANGESTR.ABSCHLUSSPRUEFUNG	1	2	3	4	5	6	7	8	9	10	11	12	>=13	SUMME
DIPLOMPRUEFUNG		186	4	162	16	158	31	159	41	221	34	220	174	1406
MAGISTERPRUEFUNG HF				1									1	2
MAGISTERPRUEFUNG NF	1	19	4	15	3	10	2	7	6	7	3	4	7	88
PROMOTION M.ABSCHLUSS HF	2												1	3
SONST.ABSCHL. HF	18	13	1											32
SUMME HAUPTFACH	20	199	5	163	16	158	30	159	41	221	34	220	175	1442
SUMME NEBENFACH	1	19	4	15	3	10	2	7	6	7	3	4	7	89
SUMME	21	218	9	178	19	168	32	166	47	228	37	224	182	1531

FACH: VOLKSWIRTSCHAFT

STUDIENFACHBELEGUNG NACH ABSCHLUSSZIELEN (FSEMZ)

ANGESTR.ABSCHLUSSPRUEFUNG	1	2	3	4	5	6	7	8	9	10	11	12	>=13	SUMME
DIPLOMPRUEFUNG		45		40	5	31	12	37	7	41	11	26	36	291
MAGISTERPRUEFUNG HF										1			2	3
MAGISTERPRUEFUNG NF		19	2	16	6	6	2	3	1	6		3	13	77
PROMOTION M.ABSCHLUSS HF				1									1	2
SONST.ABSCHL. HF	4	10		1										15
SUMME HAUPTFACH	4	55		42	5	31	12	37	7	42	11	26	39	311
SUMME NEBENFACH		19	2	16	6	6	2	3	1	6		3	13	77
SUMME	4	74	2	58	11	37	14	40	8	48	11	29	52	388

UNIVERSITAET T U E B I N G E N
 ABT.: STUDENTENANGELEGENHEITEN
 STUDIERENDE (FALLZAHLEN)
 SOMMERSEMESTER 96
 STAND: 15.05.96

42

FACH: VWL REGIONALSTUDIEN

STUDIENFACHBELEGUNG NACH ABSCHLUSSZIELEN (FSEMZ)

ANGESTR.ABSCHLUSSPRUEFUNG	1	2	3	4	5	6	7	8	9	10	11	12	>=13	SUMME
DIPLOMPRUEFUNG	1	73	2	80	22	55	12	30	12	14	17	29	27	394
MAGISTERPRUEFUNG HF													1	1
PROMOTION M.ABSCHLUSS HF	1	1												2
SUMME HAUPTFACH	2	74	2	80	22	55	12	30	12	14	17	29	28	397
SUMME	2	74	2	80	22	55	12	30	12	14	17	29	28	397

UNIVERSITAET T U E B I N G E N
 ABT.: STUDENTENANGELEGENHEITEN
 STUDIERENDE (FALLZAHLEN)
 SOMMERSEMESTER 96
 STAND: 15.05.96

43

: MEDIZIN-VORKLINIKER

STATISTIK DER MEDIZINER (FSEM2)

ANGESTR.ABSCHLUSSPRUEFUNG	1	2	3	4	5	6	7	8	9	10	11	12	>=13	SUMME
G E S A M T	152	148	151	146	56	25	12	5	14	14	11	5	66	805
PROMOTION O.ABSCHLUSS HF														
PROMOTION M.ABSCHLUSS HF	1			1										2
STAATSEX.O.LEHRAMT	151	148	151	145	56	25	12	5	14	14	11	5	66	803

UNIVERSITAET T U E B I N G E N
 ABT.: STUDENTENANGELEGENHEITEN
 STUDIERENDE (FALLZAHLEN)
 SOMMERSEMESTER 96
 STAND: 15.05.96

44

: ZAHNMEDIZIN

STATISTIK DER MEDIZINER (FSEMZ)

ANGESTR.ABSCHLUSSPRUEFUNG	1	2	3	4	5	6	7	8	9	10	11	12	>=13	SUMME
G E S A M T	39	39	36	36	37	40	28	8	9	10	5	2	17	306
PROMOTION O.ABSCHLUSS HF														
PROMOTION M.ABSCHLUSS HF			1										1	2
STAATSEX.O.LEHRAMT	39	39	35	36	37	40	28	8	9	10	5	2	16	304

UNIVERSITAET T U E B I N G E N
 ABT.: STUDENTENANGELEGENHEITEN
 STUDIERENDE (FALLZAHLEN)
 SOMMERSEMESTER 96
 STAND: 15.05.96

: MEDIZIN-KLINIKER

45

STATISTIK DER MEDIZINER (FSEMZ)

ANGESTR.ABSCHLUSSPRUEFUNG	1	2	3	4	5	6	7	8	9	10	11	12	>=13	SUMME
G E S A M T	12	4	2	8	46	140	141	157	151	135	137	158	526	1667
PROMOTION O.ABSCHLUSS HF														
PROMOTION M.ABSCHLUSS HF	12	2	1										7	22
STAATSEX.O.LEHRAMT		2	1	8	46	140	141	157	151	135	137	158	519	1645

UNIVERSITAET T U E B I N G E N
 ABT.: STUDENTENANGELEGENHEITEN
 STUDIERENDE (FALLZAHLEN)
 SOMMERSEMESTER 96
 STAND: 15.05.96

46

: ZAHNMEDIZIN-KLINIKER

STATISTIK DER MEDIZINER (FSEMZ)

ANGESTR.ABSCHLUSSPRUEFUNG	1	2	3	4	5	6	7	8	9	10	11	12	>=13	SUMME
G E S A M T	7	3					12	28	26	28	25	24	41	194
PROMOTION O.ABSCHLUSS HF														
PROMOTION M.ABSCHLUSS HF	5	3											3	11
STAATSEX.O.LEHRAMT	2						12	28	26	28	25	24	38	183

UNIVERSITAET T U E B I N G E N
 ABT.: STUDENTENANGELEGENHEITEN
 STUDIERENDE (FALLZAHLEN)
 SOMMERSEMESTER 96
 STAND: 15.05.96

FACH: PHILOSOPHIE

47

STUDIENFACHBELEGUNG NACH ABSCHLUSSZIELEN (FSEMZ)

ANGESTR.ABSCHLUSSPRUEFUNG		1	2	3	4	5	6	7	8	9	10	11	12	>=13	SUMME
MAGISTERPRUEFUNG	HF	174	128	63	72	32	36	29	45	23	28	20	34	113	797
	NF	38	52	22	28	28	18	18	22	15	19	9	9	77	355
PROMOTION M.ABSCHLUSS	HF	3	6	4	1		2							9	25
LEHRAMT GYMNASIUM	HF	11	15	4	3	1	6	2	6	5	4	4	5	12	78
LEHRAMT ERW.	HF	2	4	1	4	3	3	1	2	1	2	2	2	2	29
	NF	1				1		1	1			1			5
SONST.ABSCHL.	HF	4	14	1	1	1									26
	NF						1								1
SUMME HAUPTFACH		199	167	73	83	37	47	32	53	29	34	26	41	136	959
SUMME NEBENFACH		39	52	22	28	29	19	19	23	15	19	10	9	77	361
SUMME		238	219	95	109	66	66	51	76	44	53	36	50	213	1320

UNIVERSITAET T U E B I N G E N
 ABT.: STUDENTENANGELEGENHEITEN
 STUDIERENDE (FALLZAHLEN)
 SOMMERSEMESTER 96
 STAND: 15.05.96

FACH: EMPIRISCHE KULTURWISS.

48

STUDIENFACHBELEGUNG NACH ABSCHLUSSZIELEN (FSEMZ)

ANGESTR.ABSCHLUSSPRUEFUNG		1	2	3	4	5	6	7	8	9	10	11	12	>=13	SUMME
MAGISTERPRUEFUNG	HF		30	3	32	8	39	8	28	10	40	11	29	100	346
	NF	1	26	4	21	2	20	8	24	5	11	3	20	26	161
PROMOTION M.ABSCHLUSS	HF	1	1	1			1							3	7
	NF		1											1	2
SONST.ABSCHL.	HF		2												2
	NF		1												1
SUMME HAUPTFACH		1	33	4	32	8	40	8	28	10	40	11	29	111	355
SUMME NEBENFACH		1	28	4	21	2	20	8	24	5	11	3	10	27	161
SUMME		2	61	8	53	10	60	16	52	15	51	14	39	138	517

STUDIENFACHBELEGUNG NACH ABSCHLUSSZIELEN (FSEMZ)

ANGESTR.ABSCHLUSSPRUEFUNG	1	2	3	4	5	6	7	8	9	10	11	12	>=13	SUMME
DIPLOMPRUEFUNG	3	70	4	75	8	100	3	122	4	111	4	83	243	830
MAGISTERPRUEFUNG HF		23		24		16	2	18	4	15		12	33	147
MAGISTERPRUEFUNG NF		14		13	6	6		12	1	4		6	16	78
PROMOTION M.ABSCHLUSS HF	1	3	1									1	7	13
LEHRAMT GYMNASIUM HF	2	3		3	1	1				1		1	4	16
LEHRAMT ERW. HF		15		10	1	5		1					3	35
LEHRAMT ERW. NF		9		1	1	1								12
SONST.ABSCHL. HF	4	4												8
SUMME HAUPTFACH	10	118	4	112	10	122	5	141	8	127	4	97	270	1048
SUMME NEBENFACH		23	1	14	7	7		12	1	4		6	16	71
SUMME	10	141	5	126	17	129	5	153	9	131	4	103	306	1139

UNIVERSITAET TUEBINGEN
 ABT.: STUDENTENANGELEGENHEITEN
 STUDIERENDE (FALLZAHLEN)
 SOMMERSEMESTER 96
 STAND: 15.05.96

FACH: PAEDAGOGIK-SONDERSCHULE

50

STUDIENFACHBELEGUNG NACH ABSCHLUSSZIELEN (FSEMZ)

ANGESTR.ABSCHLUSSPRUEFUNG	1	2	3	4	5	6	7	8	9	10	11	12	>=13	SUMME
DIPLOMPRUEFUNG	1													1
PROMOTION O.ABSCHLUSS HF		1												1
SONST.ABSCHL. HF	79	105	69	90	67	37	10	3			1		6	467
SUMME HAUPTFACH	80	106	69	90	67	37	10	3			1		6	469
SUMME	80	106	69	90	67	37	10	3			1		6	469

FACH: POLITIKWISSENSCHAFT

STUDIENFACHBELEGUNG NACH ABSCHLUSSZIELEN (FSEM2)

ANGESTR.ABSCHLUSSPRUEFUNG		1	2	3	4	5	6	7	8	9	10	11	12	>=13	SUMME
MAGISTERPRUEFUNG	HF		26	10	80	16	77	17	58	21	41	16	34	120	536
	NF	1	38	6	33	5	25	11	26	5	22	6	22	36	236
PROMOTION M.ABSCHLUSS	HF	1	2	1	1									4	9
LEHRAMT GYMNASIUM	HF		33	2	41	12	32	7	37	17	21	10	15	26	253
	NF							1						1	2
	NF								1						1
LEHRAMT ERW.	HF		10		5		8	1	4			1		2	31
	NF		8	1	3	1	5	1	4	1	3	1	1	2	31
SONST.ABSCHL.	HF	11	26		2										39
	NF		1												1
SUMME HAUPTFACH		12	137	13	129	28	117	25	99	38	62	27	49	152	888
SUMME NEBENFACH		1	47	7	36	6	30	13	31	6	25	7	23	39	271
SUMME		13	184	20	165	34	147	38	130	44	87	34	72	191	1159

UNIVERSITAET T U E B I N G E N
 ABT.: STUDENTENANGELEGENHEITEN
 STUDIERENDE (FALLZAHLEN)
 SOMMERSEMESTER 96
 STAND: 15.05.96

FACH: PSYCHOLOGIE

52

STUDIENFACHBELEGUNG NACH ABSCHLUSSZIELEN (FSEMZ)

ANGESTR.ABSCHLUSSPRUEFUNG	1	2	3	4	5	6	7	8	9	10	11	12	>=13	SUMME
DIPLOMPRUEFUNG	2	85	3	80	3	80	10	76	16	62	10	74	178	679
NF		21	2	15		12	1	15		5	1	5	23	100
PROMOTION M.ABSCHLUSS HF	3	3	1		1								6	14
NF		2		2		2	1	1		1			1	10
SONST.ABSCHL. HF	3	4	1											8
SUMME HAUPTFACH	8	92	5	80	4	80	10	76	16	62	10	74	184	701
SUMME NEBENFACH		23	2	17		14	2	16		6	1	5	24	110
SUMME	8	115	7	97	4	94	12	92	16	68	11	79	208	811

UNIVERSITAET T U E B I N G E N
 ABT.: STUDENTENANGELEGENHEITEN
 STUDIERENDE (FALLZAHLEN)
 SOMMERSEMESTER 96
 STAND: 15.05.96

FACH: SOZIOLOGIE

53

STUDIENFACHBELEGUNG NACH ABSCHLUSSZIELEN (FSEMZ)

ANGESTR.ABSCHLUSSPRUEFUNG	1	2	3	4	5	6	7	8	9	10	11	12	>=13	SUMME
MAGISTERPRUEFUNG HF		104	4	60	4	52	8	29	9	34	2	29	68	403
NF		34	2	36	2	17	7	19	8	12	4	12	36	189
PROMOTION M.ABSCHLUSS HF	1					1							3	5
SUMME HAUPTFACH	1	104	4	60	4	53	8	29	9	34	2	29	71	408
SUMME NEBENFACH		34	2	36	2	17	7	19	8	12	4	12	36	189
SUMME	1	138	6	96	6	70	15	48	17	46	6	41	107	597

FACH: SPORTWISSENSCHAFT

54

STUDIENFACHBELEGUNG NACH ABSCHLUSSZIELEN (FSEMZ)

ANGESTR.ABSCHLUSSPRUEFUNG	1	2	3	4	5	6	7	8	9	10	11	12	>=13	SUMME
DIPLOMPRUEFUNG		25	2	27	2	37	1	42	1	37		27	25	226
MAGISTERPRUEFUNG HF		6		3		3	1	5	1	3	1	9	24	56
MAGISTERPRUEFUNG NF		1		1		1	1	1		1			1	7
PROMOTION M.ABSCHLUSS HF		1											3	4
LEHRAMT GYMNASIUM HF	1	44		57	4	54	5	64	14	42	6	46	57	394
LEHRAMT ERW. HF		5	1	6		2	1	2	1	1	1		1	21
LEHRAMT ERW. NF		2	1	1	1	2							1	8
SUMME HAUPTFACH	1	61	3	73	6	96	6	113	17	83	8	62	110	701
SUMME NEBENFACH		3	1	2	1	3	1	1		1			2	15
SUMME	1	84	4	95	7	99	9	114	17	84	8	62	112	716

STUDIENFACHBELEGUNG NACH ABSCHLUSSZIELEN (FSEMZ)

ANGESTR.ABSCHLUSSPRUEFUNG		1	2	3	4	5	6	7	8	9	10	11	12	>=13	SUMME
MAGISTERPRUEFUNG	HF	4	2	3	1	2	2	1	2	1	4			4	28
	NF	6	10	6	7	2	6	5	8	2	3	1	4	32	99
SONST.ABSCHL.	HF		1												1
	NF												1		1
SUMME HAUPTFACH		4	3	3	1	2	2	1	2	1	4			4	29
SUMME NEBENFACH		6	10	6	7	2	6	5	8	2	3	1	4	32	100
SUMME		10	13	9	8	4	8	6	10	3	7	1	4	36	129

FACH: DEUTSCH

STUDIENFACHBELEGUNG NACH ABSCHLUSSZIELEN (FSEMZ)

ANGESTR.ABSCHLUSSPRUEFUNG		1	2	3	4	5	6	7	8	9	10	11	12	>=13	SUMME
MAGISTERPRUEFUNG	HF	1	1											7	9
	NF	1												3	4
PROMOTION M.ABSCHLUSS	HF		4	2										5	11
LEHRAMT GYMNASIUM	HF	83	123	51	129	58	114	70	126	59	99	52	68	172	1204
	NF	2	1									1			4
LEHRAMT SONST.	HF						1				1			1	3
	NF	2						1			1				4
LEHRAMT ERW.	HF	11	10	7	8	5	9	7	4	3	3	3	3	5	78
	NF	7	7	8	2	7	8	6	3	2	1	1	1	3	56
SONST.ABSCHL.	HF	113	113	4	10										240
SUMME HAUPTFACH		208	251	64	147	63	124	77	130	62	103	55	72	170	1545
SUMME NEBENFACH		12	8	8	2	7	8	7	3	2	2	2	1	6	68
SUMME		220	259	72	149	70	132	84	133	64	105	57	72	176	1613

UNIVERSITAET T U E B I N G E N
 ABT.: STUDENTENANGELEGENHEITEN
 STUDIERENDE (FALLZAHLEN)
 SOMMERSEMESTER 96
 STAND: 15.05.96

57

FACH: LINGUISTIK DES DEUTSCHEN

STUDIENFACHBELEGUNG NACH ABSCHLUSSZIELEN (FSEMZ)

ANGESTR.ABSCHLUSSPRUEFUNG		1	2	3	4	5	6	7	8	9	10	11	12	>=13	SUMME
MAGISTERPRUEFUNG	HF	15	14	11	13	8	9	4	4	4	3	7	7	42	141
	NF	23	39	25	30	20	23	21	23	22	14	11	13	68	332
PROMOTION M.ABSCHLUSS	HF		1		1					1					3
SONST.ABSCHL.	HF		4		1										5
SUMME HAUPTFACH		15	19	11	15	8	9	4	4	5	3	7	7	42	141
SUMME NEBENFACH		23	39	25	30	20	23	21	23	22	14	11	13	68	332
SUMME		38	58	36	45	28	32	25	27	27	17	18	20	110	481

UNIVERSITAET T U E B I N G E N
 ABT.: STUDENTENANGELEGENHEITEN
 STUDIERENDE (FALLZAHLEN)
 SOMMERSEMESTER 96
 STAND: 15.05.96

58

FACH: NEUERE DT.LITERATUR

STUDIENFACHBELEGUNG NACH ABSCHLUSSZIELEN (FSEMZ)

ANGESTR.ABSCHLUSSPRUEFUNG		1	2	3	4	5	6	7	8	9	10	11	12	>=13	SUMME
MAGISTERPRUEFUNG	HF	85	92	54	55	36	40	35	46	37	36	30	33	172	751
	NF	34	52	37	47	25	34	25	33	21	29	23	24	132	516
PROMOTION M.ABSCHLUSS	HF	3	5	1				1						5	25
LEHRAMT GYMNASIUM	HF	1													1
SONST.ABSCHL.	HF	6	11	2			1								20
SUMME HAUPTFACH		95	108	57	55	36	41	36	46	37	36	30	33	177	787
SUMME NEBENFACH		34	52	37	47	25	34	25	33	21	29	23	24	132	516
SUMME		129	160	94	102	61	75	61	79	58	65	53	57	309	1303

FACH: ENGLISCH

STUDIENFACHBELEGUNG NACH ABSCHLUSSZIELEN (FSEMZ)

ANGESTR.ABSCHLUSSPRUEFUNG		1	2	3	4	5	6	7	8	9	10	11	12	>=13	SUMME
MAGISTERPRUEFUNG	HF	2													2
	NF		1												1
LEHRAMT GYMNASIUM	HF	72	108	35	104	61	97	55	81	48	78	41	39	94	913
	NF			1											1
LEHRAMT SONST.	HF													1	1
LEHRAMT ERW.	HF	10	2	2	2	2	5	1	2	4		1	2	2	35
	NF	6	2	5	4	5	3	4	5	1	3	3	1	1	43
SONST.ABSCHL.	HF	2	4		1										7
SUMME HAUPTFACH		86	114	37	107	63	102	56	83	52	78	42	41	97	958
SUMME NEBENFACH		6	3	6	4	5	3	4	5	1	3	3	1	1	45
SUMME		92	117	43	111	68	105	60	88	53	81	45	42	98	1003

FACH: ENGL. SPRACHE U. LITERATUR

STUDIENFACHBELEGUNG NACH ABSCHLUSSZIELEN (FSEMZ)

ANGESTR. ABSCHLUSSPRUEFUNG		1	2	3	4	5	6	7	8	9	10	11	12	>=13	SUMME
MAGISTERPRUEFUNG	HF	1				2	1		1		1				6
	NF	3	2		2		1	2	1				1	1	13
LEHRAMT GYMNASIUM	HF	1	1												2
	SUMME HAUPTFACH	2	1			2	1		1		1				8
	SUMME NEBENFACH	3	2		2		1	2	1				1	1	13
	SUMME	5	3		2	2	2	2	2		1		1	1	23

UNIVERSITAET T U E B I N G E N
 ABT.: STUDENTENANGELEGENHEITEN
 STUDIERENDE (FALLZAHLEN)
 SOMMERSEMESTER 96
 STAND: 15.05.96

62

FACH: LINGUISTIK DES ENGLISCHEN

STUDIENFACHBELEGUNG NACH ABSCHLUSSZIELEN (FSEMZ)

ANGESTR.ABSCHLUSSPRUEFUNG	1	2	3	4	5	6	7	8	9	10	11	12	>=13	SUMME
MAGISTERPRUEFUNG HF	5	6	4	6	3	5		5	2	1	2		11	50
MAGISTERPRUEFUNG NF	7	8	12	16	10	12	5	9	4	11	4	4	11	113
PROMOTION M.ABSCHLUSS HF		1												1
SUMME HAUPTFACH	5	7	4	6	3	5		5	2	1	2		11	50
SUMME NEBENFACH	7	8	12	16	10	12	5	9	4	11	4	4	11	113
SUMME	12	15	16	22	13	17	5	14	6	12	6	4	22	164

FACH: NEUERE ENGL.LITERATUR

STUDIENFACHBELEGUNG NACH ABSCHLUSSZIELEN (FSEMZ)

ANGESTR.ABSCHLUSSPRUEFUNG		1	2	3	4	5	6	7	8	9	10	11	12	>=13	SUMME
MAGISTERPRUEFUNG	HF	32	19	16	22	13	19	14	12	16	13	12	8	38	234
	NF	45	47	38	45	22	27	24	17	16	20	17	7	49	374
PROMOTION M.ABSCHLUSS	HF													1	1
SONST.ABSCHL.	HF	2	1												3
SUMME HAUPTFACH		34	20	16	22	13	19	14	12	16	13	12	8	39	238
SUMME NEBENFACH		45	47	38	45	22	27	24	17	16	20	17	7	49	374
SUMME		79	67	54	67	35	46	38	29	32	33	29	15	88	612

UNIVERSITAET T U E B I N G E N
 ABT.: STUDENTENANGELEGENHEITEN
 STUDIERENDE (FALLZAHLEN)
 SOMMERSEMESTER 96
 STAND: 15.05.96

64

FACH: AMERIKANISTIK

STUDIENFACHBELEGUNG NACH ABSCHLUSSZIELEN (FSEMZ)

ANGESTR.ABSCHLUSSPRUEFUNG	1	2	3	4	5	6	7	8	9	10	11	12	>=13	SUMME
MAGISTERPRUEFUNG HF	37	27	16	27	13	19	11	11	12	18	9	9	27	234
NF	30	29	18	14	14	17	15	16	11	8	6	7	32	217
PROMOTION M.ABSCHLUSS HF		1		1									1	3
SUMME HAUPTFACH	37	28	16	28	14	19	11	11	12	18	9	9	28	237
SUMME NEBENFACH	30	29	18	14	14	17	15	16	11	8	6	7	32	217
SUMME	67	57	34	42	25	36	26	27	23	26	15	16	60	454

UNIVERSITAET T U E B I N G E N
 ABT.: STUDENTENANGELEGENHEITEN
 STUDIERENDE (FALLZAHLEN)
 SOMMERSEMESTER 96
 STAND: 15.05.96

65

FACH: NORDISCHE PHILOLOGIE

STUDIENFACHBELEGUNG NACH ABSCHLUSSZIELEN (FSEMZ)

ANGESTR.ABSCHLUSSPRUEFUNG	1	2	3	4	5	6	7	8	9	10	11	12	>=13	SUMME
MAGISTERPRUEFUNG HF	4	4	2	3	3	2	2	6	1		3	4	8	42
MAGISTERPRUEFUNG NF	5	11	6	7		1	3	1	1	2	1	1	4	43
PROMOTION M.ABSCHLUSS HF													2	2
PROMOTION M.ABSCHLUSS NF				1	1									2
SUMME HAUPTFACH	4	4	2	3	3	2	2	6	1		3	4	10	44
SUMME NEBENFACH	5	11	6	8	1	1	3	1	1	2	1	1	4	45
SUMME	9	15	8	11	4	3	5	7	2	2	4	5	14	89

UNIVERSITAET T U E B I N G E N
 ABT.: STUDENTENANGELEGENHEITEN
 STUDIERENDE (FALLZAHLEN)
 SOMMERSEMESTER '96
 STAND: 15.05.96

66

FACH: FRANZOESISCH

STUDIENFACHBELEGUNG NACH ABSCHLUSSZIELEN (FSEMZ)

ANGESTR.ABSCHLUSSPRUEFUNG.		1	2	3	4	5	6	7	8	9	10	11	12	>=13	SUMME
MAGISTERPRUEFUNG	HF	1													1
PROMOTION M.ABSCHLUSS	HF	1		1											2
LEHRAMT GYMNASIUM	HF	41	73	25	78	32	60	29	44	30	44	25	31	64	576
	NF					1				1					2
LEHRAMT ERW.	HF	1	2	2	4	3	2	2	3	2			2	1	24
	NF	4	2	2	2	1	1	1						2	15
SONST.ABSCHL.	HF	3	1												4
SUMME HAUPTFACH		47	76	28	82	35	62	31	47	32	44	25	33	65	607
SUMME NEBENFACH		4	2	2	2	2	1	1		1				2	17
SUMME		51	78	30	84	37	63	32	47	33	44	25	33	67	624

FACH: ITALIENISCH

STUDIENFACHBELEGUNG NACH ABSCHLUSSZIELEN (FSEMZ)

ANGESTR.ABSCHLUSSPRUEFUNG		1	2	3	4	5	6	7	8	9	10	11	12	>=13	SUMME
MAGISTERPRUEFUNG	HF	1													1
	NF	1													1
LEHRAMT GYMNASIUM	HF	4	6	3	5	3	4		3	6	6	4	1	3	46
LEHRAMT ERW.	HF	3	5	3			3		1	4	3	1		3	26
	NF	5	5	3	6	6	4	2	2	4	3		1	1	42
SUMME HAUPTFACH		8	11	6	5	3	7		4	10	9	5	1	6	75
SUMME NEBENFACH		6	5	3	6	6	4	2	2	4	3		1	1	43
SUMME		14	16	9	11	9	11	2	6	14	12	5	2	7	116

UNIVERSITAET T U E B I N G E N
 ABT.: STUDENTENANGELEGENHEITEN
 STUDIERENDE (FALLZAHLEN)
 SOMMERSEMESTER 96
 STAND: 15.05.96

68

FACH: PORTUGIESISCH

STUDIENFACHBELEGUNG NACH ABSCHLUSSZIELEN (FSEMZ)

ANGESTR.ABSCHLUSSPRUEFUNG	1	2	3	4	5	6	7	8	9	10	11	12	>=13	SUMME
NF													1	1
LEHRAMT GYMNASIUM							1							1
NF									1					1
LEHRAMT SONST.		1												1
SUMME HAUPTFACH	1						1							2
SUMME NEBENFACH									1				1	2
SUMME	1						1		1				1	4

FACH: ROMANISCHE PHILOLOGIE I

STUDIENFACHBELEGUNG NACH ABSCHLUSSZIELEN (FSEMZ)

ANGESTR.ABSCHLUSSPRUEFUNG		1	2	3	4	5	6	7	8	9	10	11	12	>=13	SUMME
MAGISTERPRUEFUNG	HF	63	60	32	41	23	33	17	21	10	20	9	24	73	426
	NF	49	66	46	46	36	39	26	23	19	23	19	17	64	473
PROMOTION M.ABSCHLUSS	HF		4		1									2	7
	NF	1													1
SONST.ABSCHL.	HF		1												1
SUMME HAUPTFACH		63	65	32	42	23	33	17	21	10	20	9	24	75	434
SUMME NEBENFACH		50	66	46	46	36	39	26	23	19	23	19	17	64	474
SUMME		113	131	78	88	59	72	43	44	29	43	28	41	139	908

UNIVERSITAET T U E B I N G E N
 ABT.: STUDENTENANGELEGENHEITEN
 STUDIERENDE (FALLZAHLEN)
 SOMMERSEMESTER 96
 STAND: 15.05.96

70

FACH: ROMANISCHE PHILOLOGIE II

STUDIENFACHBELEGUNG NACH ABSCHLUSSZIELEN (FSEMZ)

ANGESTR.ABSCHLUSSPRUEFUNG	1	2	3	4	5	6	7	8	9	10	11	12	>=13	SUMME
MAGISTERPRUEFUNG HF	2						1							3
NF	13	31	19	16	17	15	9	11	2	15	6	10	34	198
NF													1	1
SUMME HAUPTFACH	2						1							3
SUMME NEBENFACH	13	31	19	16	17	15	9	11	2	15	6	10	35	199
SUMME	15	31	19	16	17	15	10	11	2	15	6	10	35	202

UNIVERSITAET T U E B I N G E N
 ABT.: STUDENTENANGELEGENHEITEN
 STUDIERENDE (FALLZAHLEN)
 SOMMERSEMESTER 96
 STAND: 15.05.96

71

FACH: SPANISCH

STUDIENFACHBELEGUNG NACH ABSCHLUSSZIELEN (FSEMZ)

ANGESTR.ABSCHLUSSPRUEFUNG		1	2	3	4	5	6	7	8	9	10	11	12	>=13	SUMME
MAGISTERPRUEFUNG	HF													1	1
	NF													1	1
LEHRAMT GYMNASIUM	HF	18	11	8	8	3	5	3	7	10	6	3	6	6	94
LEHRAMT ERW.	HF	8	5	6	5	7	9	6	7	4	2	5	2	6	72
	NF	8	9	8	14	9	13	5	6	2	2	1	5	4	86
SUMME HAUPTFACH		26	16	14	13	10	14	9	14	14	8	8	8	13	157
SUMME NEBENFACH		8	9	8	14	9	13	5	6	2	2	1	5	5	87
SUMME		34	25	22	27	19	27	14	20	16	10	9	13	18	254

UNIVERSITAET T U E B I N G E N
 ABT.: STUDENTENANGELEGENHEITEN
 STUDIERENDE (FALLZAHLEN)
 SOMMERSEMESTER 96
 STAND: 15.05.96

72

FACH: ALLG.RHETORIK

STUDIENFACHBELEGUNG NACH ABSCHLUSSZIELEN (FSEMZ)

ANGESTR.ABSCHLUSSPRUEFUNG		1	2	3	4	5	6	7	8	9	10	11	12	>=13	SUMME
MAGISTERPRUEFUNG	HF	15	16	10	26	20	31	27	19	14	20	26	26	71	323
	NF	11	26	9	25	14	24	9	8	14	18	18	13	61	250
PROMOTION M.ABSCHLUSS	HF													8	8
SONST.ABSCHL.	HF	1	1												2
SUMME HAUPTFACH		16	17	10	26	20	31	27	19	14	20	26	26	79	333
SUMME NEBENFACH		11	26	9	25	14	24	9	8	14	18	18	13	61	250
SUMME		27	43	19	51	34	55	36	27	28	38	44	41	140	583

UNIVERSITAET TUEBINGEN
 ABT.: STUDENTENANGELEGENHEITEN
 STUDIERENDE (FALLZAHLEN)
 SOMMERSEMESTER 96
 STAND: 15.05.96

73

FACH: ALLG. SPRACHWISSENSCHAFT

STUDIENFACHBELEGUNG NACH ABSCHLUSSZIELEN (FSEMZ)

ANGESTR.ABSCHLUSSPRUEFUNG		1	2	3	4	5	6	7	8	9	10	11	12	>=13	SUMME
MAGISTERPRUEFUNG	HF	13	6	8	3	3	5	1	4		5	2	2	3	60
	NF	12	10	4	5	5	6	6	1	3	3		1	9	65
PROMOTION M.ABSCHLUSS	HF	1		5						1	1			3	11
SONST.ABSCHL.	HF	1		1											2
	SUMME HAUPTFACH	15	6	14	3	3	5	1	4	1	6	2	2	11	73
	SUMME NEBENFACH	12	10	4	5	5	6	6	1	3	3		1	9	65
	SUMME	27	16	18	8	8	11	7	5	4	9	2	3	20	138

UNIVERSITAET T U E B I N G E N
 ABT.: STUDENTENANGELEGENHEITEN
 STUDIERENDE (FALLZAHLEN)
 SOMMERSEMESTER 96
 STAND: 15.05.96

74

FACH: ALLG.SPRACHW./PSYCH./INFO

STUDIENFACHBELEGUNG NACH ABSCHLUSSZIELEN (FSEMZ)

ANGESTR.ABSCHLUSSPRUEFUNG	1	2	3	4	5	6	7	8	9	10	11	12	>=13	SUMME
MAGISTERPRUEFUNG HF		6		4		4		3		4		4	1	26
NF		1												1
SUMME HAUPTFACH		6		4		4		3		4		4	1	26
SUMME NEBENFACH		1												1
SUMME		7		4		4		3		4		4	1	27

UNIVERSITAET T U E B I N G E N
 ABT.: STUDENTENANGELEGENHEITEN
 STUDIERENDE (FALLZAHLEN)
 SOMMERSEMESTER 96
 STAND: 15.05.96

75

FACH: OSTSLAVISCHE PHIL/RUSS.

STUDIENFACHBELEGUNG NACH ABSCHLUSSZIELEN (FSEMZ)

ANGESTR.ABSCHLUSSPRUEFUNG		1	2	3	4	5	6	7	8	9	10	11	12	>=13	SUMME
MAGISTERPRUEFUNG	HF	6	13	2	6	2	14	5	4	2	8	4	11	32	109
	NF	5	10	6	12	4	6	3	5	2	4	3	7	28	45
PROMOTION M.ABSCHLUSS	HF							1							1
LEHRAMT GYMNASIUM	HF	4	6	1	5	2	3	2	4	1	6	3	3	8	48
	NF		1												1
LEHRAMT ERW.	HF			1			1			2	2			3	9
	NF				3					1	1				5
SUMME HAUPTFACH		10	19	4	11	4	18	8	8	5	16	7	14	43	167
SUMME NEBENFACH		5	11	6	15	4	6	3	5	3	5	3	7	28	101
SUMME		15	30	10	26	8	24	11	13	8	21	10	21	71	268

FACH: SLAWISTIK

STUDIENFACHBELEGUNG NACH ABSCHLUSSZIELEN (FSEMZ)

ANGESTR.ABSCHLUSSPRUEFUNG		1	2	3	4	5	6	7	8	9	10	11	12	>=13	SUMME
MAGISTERPRUEFUNG	HF	3			2								1	2	8
	NF	2												1	3
	SUMME HAUPTFACH	3			2								1	2	8
	SUMME NEBENFACH	2												1	3
	SUMME	5			2								1	3	11

FACH: WESTSLAVISCHE PHILOLOGIE

STUDIENFACHBELEGUNG NACH ABSCHLUSSZIELEN (FSEMZ)

ANGESTR.ABSCHLUSSPRUEFUNG	1	2	3	4	5	6	7	8	9	10	11	12	>=13	SUMME
MAGISTERPRUEFUNG HF	5	2	1	7		2	2		1	2	1	1	2	26
NF	4	7	5	7	5	9	3	1	1	3	1	4	13	63
SUMME HAUPTFACH	5	2	1	7		2	2		1	2	1	1	2	26
SUMME NEBENFACH	4	7	5	7	5	9	3	1	1	3	1	4	13	63
SUMME	9	9	6	14	5	11	5	1	2	5	2	5	15	89

FACH: VERG.LITERATURWISSENS.

STUDIENFACHBELEGUNG NACH ABSCHLUSSZIELEN (FSEMZ)

ANGESTR.ABSCHLUSSPRUEFUNG		1	2	3	4	5	6	7	8	9	10	11	12	>=13	SUMME
MAGISTERPRUEFUNG	HF	10	22	6	10	5	10	5	3	4	2	3	1	4	85
	NF	14	17	4	18	6	5	8	7	3	4	1	2	13	107
PROMOTION M.ABSCHLUSS	HF													2	2
SUMME HAUPTFACH		10	22	6	10	5	10	5	3	4	2	3	1	6	87
SUMME NEBENFACH		14	17	4	18	6	5	8	7	3	4	1	2	13	107
SUMME		24	39	15	28	11	15	13	10	7	6	4	3	19	194

UNIVERSITAET T U E B I N G E N
 ABT.: STUDENTENANGELEGENHEITEN
 STUDIERENDE (FALLZAHLEN)
 SOMMERSEMESTER 96
 STAND: 15.05.96

81

FACH: ALTE GESCHICHTE

STUDIENFACHBELEGUNG NACH ABSCHLUSSZIELEN (FSEMZ)

ANGESTR.ABSCHLUSSPRUEFUNG		1	2	3	4	5	6	7	8	9	10	11	12	>=13	SUMME
MAGISTERPRUEFUNG	HF	10	4	5	8	2	6	5	2	1	2	1		6	54
	NF	16	19	6	5	3	13	2	2	2	2	1		13	84
PROMOTION M.ABSCHLUSS	HF		1											1	2
SONST.ABSCHL.	HF		1												1
SUMME HAUPTFACH		10	6	5	8	2	6	5	2	1	2	1		9	57
SUMME NEBENFACH		16	19	6	5	3	13	2	2	2	2	1		13	84
SUMME		26	25	11	13	5	19	7	4	3	4	2		22	141

FACH: GESCHICHTE

STUDIENFACHBELEGUNG NACH ABSCHLUSSZIELEN (FSEMZ)

ANGESTR.ABSCHLUSSPRUEFUNG		1	2	3	4	5	6	7	8	9	10	11	12	>=13	SUMME
MAGISTERPRUEFUNG	HF	1	2									1		3	7
	NF			1										3	4
PROMOTION M.ABSCHLUSS	HF		3		1									8	12
LEHRAMT GYMNASIUM	HF	30	55	21	63	26	48	21	54	23	44	14	33	63	495
	NF	1												2	3
	NF	1		1											2
LEHRAMT ERW.	HF	1	2	4	2	3	1	2	3		1	2	3	3	27
	NF	3	7	9	4	7	2	4	5	2	3	3	2	3	54
SONST.ABSCHL.	HF	7	21	5			1	1			1				36
SUMME HAUPTFACH		39	83	30	66	29	50	24	57	23	46	17	36	77	577
SUMME NEBENFACH		5	7	11	4	7	2	4	5	2	3	3	2	8	63
SUMME		44	90	41	70	36	52	28	62	25	49	20	38	85	640

UNIVERSITAET T U E B I N G E N
 ABT.: STUDENTENANGELEGENHEITEN
 STUDIERENDE (FALLZAHLEN)
 SOMMERSEMESTER 96
 STAND: 15.05.96

83

FACH: HISTORISCHE HILFSWISSENS.

STUDIENFACHBELEGUNG NACH ABSCHLUSSZIELEN (FSEMZ)

ANGESTR.ABSCHLUSSPRUEFUNG		1	2	3	4	5	6	7	8	9	10	11	12	>=13	SUMME
MAGISTERPRUEFUNG	HF	3	2	1		1	1	3				1		2	14
	NF	1	1	2	1	5		4	6	1		1		7	29
PROMOTION M.ABSCHLUSS	HF													1	1
SUMME HAUPTFACH		3	2	1		1	1	3				1		3	15
SUMME NEBENFACH		1	1	2	1	5		4	6	1		1		7	29
SUMME		4	3	3	1	6	1	7	6	1		2		10	44

UNIVERSITAET T U E B I N G E N
 ABT.: STUDENTENANGELEGENHEITEN
 STUDIERENDE (FALLZAHLEN)
 SOMMERSEMESTER 96
 STAND: 15.05.96

84

FACH: MITTELALTERL.GESCHICHTE

STUDIENFACHBELEGUNG NACH ABSCHLUSSZIELEN (FSEMZ)

ANGESTR.ABSCHLUSSPRUEFUNG	1	2	3	4	5	6	7	8	9	10	11	12	>=13	SUMME
MAGISTERPRUEFUNG HF	3	11	7	5	7	7	2	4	3	3	4	1	18	75
NF	14	26	15	14	13	9	2	5	6	7	5	2	18	136
PROMOTION M.ABSCHLUSS HF	1												2	3
SUMME HAUPTFACH	4	11	7	5	7	7	2	4	3	3	4	1	20	78
SUMME NEBENFACH	14	26	15	14	13	9	2	5	6	7	5	2	18	136
SUMME	18	37	22	19	20	16	4	9	9	10	9	3	38	214

FACH: NEUERE GESCHICHTE

STUDIENFACHBELEGUNG NACH ABSCHLUSSZIELEN (FSEMZ)

ANGESTR.ABSCHLUSSPRUEFUNG		1	2	3	4	5	6	7	8	9	10	11	12	>=13	SUMME
MAGISTERPRUEFUNG	HF	67	66	57	46	38	41	34	40	26	33	22	37	101	625
	NF	29	49	32	34	18	22	13	21	10	11	10	23	66	338
PROMOTION M.ABSCHLUSS	HF		2	1		1								7	13
LEHRAMT GYMNASIUM	HF		1												1
SONST.ABSCHL.	HF	1	2												3
SUMME HAUPTFACH		68	71	58	46	39	41	34	40	26	33	22	37	110	645
SUMME NEBENFACH		29	49	32	34	18	22	13	21	10	11	10	23	66	338
SUMME		97	140	90	80	57	63	47	61	36	44	32	60	176	983

UNIVERSITAET T U E B I N G E N
 ABT.: STUDENTENANGELEGENHEITEN
 STUDIERENDE (FALLZAHLEN)
 SOMMERSEMESTER 96
 STAND: 15.05.96

86

FACH: AEGYPTOLOGIE

STUDIENFACHBELEGUNG NACH ABSCHLUSSZIELEN (FSEMZ)

ANGESTR.ABSCHLUSSPRUEFUNG		1	2	3	4	5	6	7	8	9	10	11	12	>=13	SUMME
MAGISTERPRUEFUNG	HF	20	11	9	11	2	4	5	4	3	2		2	7	60
	NF	7	9	4	6	7	3	1	1	4	3	2	2	4	55
PROMOTION M.ABSCHLUSS	HF		1				1								2
SONST.ABSCHL.	HF		1		1										2
SUMME HAUPTFACH		20	13	9	12	2	5	5	4	3	2		2	7	64
SUMME NEBENFACH		7	9	4	6	7	3	1	1	4	3	2	2	4	55
SUMME		27	22	13	20	9	8	6	5	7	5	2	4	11	119

UNIVERSITAET T U E B I N G E N
 ABT.: STUDENTENANGELEGENHEITEN
 STUDIERENDE (FALLZAHLEN)
 SOMMERSEMESTER 96
 STAND: 15.05.96

87

FACH: ALTORIENTALISTIK

STUDIENFACHBELEGUNG NACH ABSCHLUSSZIELEN (FSEMZ)

ANGESTR.ABSCHLUSSPRUEFUNG		1	2	3	4	5	6	7	8	9	10	11	12	>=13	SUMME
MAGISTERPRUEFUNG	HF	10	7	7	11	6	6	3	1	3	2	1	1	5	63
	NF	4	2	4	5	4	4	3	1	2	1			1	32
PROMOTION M.ABSCHLUSS	HF	1	1	1	1									2	6
SONST.ABSCHL.	HF		1	1											2
SUMME HAUPTFACH		11	9	9	12	6	6	3	1	3	2	1	1	7	71
SUMME NEBENFACH		4	2	4	5	4	4	3	1	2	1	1		2	32
SUMME		15	11	13	17	10	10	6	2	5	3	2	1	8	103

FACH: KLASS.ARCHAEOLOGIE

STUDIENFACHBELEGUNG NACH ABSCHLUSSZIELEN (FSEMZ)

ANGESTR.ABSCHLUSSPRUEFUNG		1	2	3	4	5	6	7	8	9	10	11	12	>=13	SUMME
MAGISTERPRUEFUNG	HF	34	16	13	13	4	9	5	3	4	4	1	4	16	126
	NF	8	23	8	13	6	15	9	7	6	4	7	6	32	144
PROMOTION M.ABSCHLUSS	HF	1	1	2											4
	NF								1						1
SONST.ABSCHL.	HF	1	1												2
SUMME HAUPTFACH		36	18	15	13	4	9	5	3	4	4	1	4	16	132
SUMME NEBENFACH		8	23	8	13	6	15	9	8	6	4	7	6	32	145
SUMME		44	41	23	26	10	24	14	11	10	8	8	10	48	277

FACH: GRIECHISCHE PHILOLOGIE

STUDIENFACHBELEGUNG NACH ABSCHLUSSZIELEN (FSEMZ)

ANGESTR. ABSCHLUSSPRUEFUNG		1	2	3	4	5	6	7	8	9	10	11	12	>=13	SUMME
MAGISTERPRUEFUNG	HF	8	3	1	2	5	2	3	2	2	3	1		6	38
	NF	2	4	1	2	1	3	1	1	1		2		2	20
LEHRAMT GYMNASIUM	HF	2	2	3	4		7	1	2	3	4		2	7	37
LEHRAMT ERW.	HF	1	2	1						1					5
	NF		1		1		1			1				1	5
SONST. ABSCHL.	HF	1	1												2
SUMME HAUPTFACH		12	8	5	6	5	9	4	4	6	7	1	2	13	62
SUMME NEBENFACH		2	5	1	3	1	4	1	1	2		2		3	25
SUMME		14	13	6	9	6	13	5	5	8	7	3	2	16	107

UNIVERSITAET T U E B I N G E N
 ABT.: STUDENTENANGELEGENHEITEN
 STUDIERENDE (FALLZAHLEN)
 SOMMERSEMESTER 96
 STAND: 15.05.96

90

FACH: INDOLOGIE

STUDIENFACHBELEGUNG NACH ABSCHLUSSZIELEN (FSEMZ)

ANGESTR.ABSCHLUSSPRUEFUNG	1	2	3	4	5	6	7	8	9	10	11	12	>=13	SUMME
MAGISTERPRUEFUNG HF	2	7		6	2	7	1	2		3			9	39
MAGISTERPRUEFUNG NF	1	2			1			3	2				3	12
SUMME HAUPTFACH	2	7		6	2	7	1	2		3			9	39
SUMME NEBENFACH	1	2			1			3	2				3	12
SUMME	3	9		6	3	7	1	5	2	3			12	51

UNIVERSITAET T U E B I N G E N
 ABT.: STUDENTENANGELEGENHEITEN
 STUDIERENDE (FALLZAHLEN)
 SOMMERSEMESTER 96
 STAND: 15.05.96

91

FACH: IRANKUNDE

STUDIENFACHBELEGUNG NACH ABSCHLUSSZIELEN (FSEMZ)

ANGESTR.ABSCHLUSSPRUEFUNG	1	2	3	4	5	6	7	8	9	10	11	12	>=13	SUMME
MAGISTERPRUEFUNG HF		6	1		2	4		3	1	2	1	1	2	23
NF	3	1		1	1	1	1		1		2	1		12
PROMOTION M.ABSCHLUSS HF													1	1
SUMME HAUPTFACH		6	1		2	4		3	1	2	1	1	3	24
SUMME NEBENFACH	3	1		1	1	1	1		1		2	1		12
SUMME	3	7	1	1	3	5	1	3	2	2	2	2	3	36

UNIVERSITAET T U E B I N G E N
 ABT.: STUDENTENANGELEGENHEITEN
 STUDIERENDE (FALLZAHLEN)
 SOMMERSEMESTER 96
 STAND: 15.05.96

92

FACH: ISLAMKUNDE

STUDIENFACHBELEGUNG NACH ABSCHLUSSZIELEN (FSEMZ)

ANGESTR.ABSCHLUSSPRUEFUNG		1	2	3	4	5	6	7	8	9	10	11	12	>=13	SUMME
MAGISTERPRUEFUNG	HF	13	12	7	6	5	8	3	7	5	2	2	7	13	91
	NF	5	13	4	4	2	4	3	5	1	2		3	5	51
SONST.ABSCHL.	HF		1												1
SUMME HAUPTFACH		13	13	7	6	5	8	3	7	5	2	2	7	13	92
SUMME NEBENFACH		5	13	4	4	2	4	3	5	1	2		3	5	51
SUMME		18	26	11	10	8	12	6	12	6	4	2	10	18	143

UNIVERSITAET T U E B I N G E N
 ABT.: STUDENTENANGELEGENHEITEN
 STUDIERENDE (FALLZAHLEN)
 SOMMERSEMESTER 96
 STAND: 15.05.96

93

FACH: JAPANOLOGIE

STUDIENFACHBELEGUNG NACH ABSCHLUSSZIELEN (FSEMZ)

ANGESTR.ABSCHLUSSPRUEFUNG		1	2	3	4	5	6	7	8	9	10	11	12	>=13	SUMME
MAGISTERPRUEFUNG	HF	16	12	4	7	9	11	3	9	3	9	1	6	22	112
	NF	2	4	2	2	1	1						1	6	19
BACCALAURUS	HF	5	11		4	1	4	1							26
PROMOTION M.ABSCHLUSS	HF													2	2
SONST.ABSCHL.	HF		1												1
SUMME HAUPTFACH		21	24	4	11	10	15	4	9	3	9	1	6	24	141
SUMME NEBENFACH		2	4	2	2	1	1						1	6	19
SUMME		23	28	6	13	11	16	4	9	3	9	1	7	30	160

UNIVERSITAET T U E B I N G E N
 ABT.: STUDENTENANGELEGENHEITEN
 STUDIERENDE (FALLZAHLEN)
 SOMMERSEMESTER 96
 STAND: 15.05.96

94

FACH: KOREANISTIK

STUDIENFACHBELEGUNG NACH ABSCHLUSSZIELEN (FSEM2)

ANGESTR.ABSCHLUSSPRUEFUNG	1	2	3	4	5	6	7	8	9	10	11	12	>=13	SUMME
MAGISTERPRUEFUNG HF	4	3	1	4			2	1			1			16
NF		1					1	2	1	1	1		1	7
PROMOTION M.ABSCHLUSS HF													1	1
SUMME HAUPTFACH	4	3	1	4			2	1			1		1	17
SUMME NEBENFACH		1						2	1	1	1		1	7
SUMME	4	4	1	4			2	3	1	1	2		2	24

FACH: KUNSTGESCHICHTE

STUDIENFACHBELEGUNG NACH ABSCHLUSSZIELEN (FSEMZ)

ANGESTR.ABSCHLUSSPRUEFUNG		1	2	3	4	5	6	7	8	9	10	11	12	>=13	SUMME
MAGISTERPRUEFUNG	HF	15	33	15	20	10	28	14	17	11	20	14	19	74	290
	NF	6	25	5	24	10	18	8	9	9	13	6	6	37	176
PROMOTION M.ABSCHLUSS	HF	3	3	1			1							6	16
LEHRAMT ERW.	HF													1	1
	NF	1	2		2	1								4	10
SONST.ABSCHL.	HF	2			1										3
SUMME HAUPTFACH		20	36	16	21	10	29	14	17	11	20	14	19	83	310
SUMME NEBENFACH		7	27	5	26	11	18	8	9	9	13	6	6	41	186
SUMME		27	63	21	47	21	47	22	26	20	33	20	25	124	496

FACH: LATEINISCHE PHILOLOGIE

STUDIENFACHBELEGUNG NACH ABSCHLUSSZIELEN (FSEMZ)

ANGESTR. ABSCHLUSSPRUEFUNG		1	2	3	4	5	6	7	8	9	10	11	12	>=13	SUMME
MAGISTERPRUEFUNG	HF	1	5		3	1	2	2	1	3	3	1	2	6	30
	NF	5	5	3	5	1	2	1	1		1		1	3	28
PROMOTION M. ABSCHLUSS	HF	1	3												4
LEHRAMT GYMNASIUM	HF	6	18	7	22	6	21	6	15	5	22	8	9	22	167
LEHRAMT SONST.	HF		1						1				1		3
	NF		1	1											2
LEHRAMT ERW.	HF		1						1	2	2			1	7
	NF	1	1	1		1			1						5
SUMME HAUPTFACH		8	28	7	25	7	23	8	18	10	27	9	12	29	211
SUMME NEBENFACH		6	7	5	5	2	2	1	2		1		1	3	35
SUMME		14	35	12	30	9	25	9	20	10	28	9	13	32	246

FACH: MUSIKWISSENSCHAFT

STUDIENFACHBELEGUNG NACH ABSCHLUSSZIELEN (FSEMZ)

ANGESTR.ABSCHLUSSPRUEFUNG		1	2	3	4	5	6	7	8	9	10	11	12	>=13	SUMME
MAGISTERPRUEFUNG	HF	24	34	14	15	11	15	10	9	13	14	7	8	40	214
	NF	12	13	6	8	4	4	4	2	3	2	2	2	10	72
PROMOTION M.ABSCHLUSS	HF	1	2	1										5	9
LEHRAMT ERW.	HF											1			1
	NF		1			1			1				1		4
SONST.ABSCHL.	HF	1									1				2
SUMME HAUPTFACH		26	36	15	15	11	15	10	9	13	15	8	8	45	226
SUMME NEBENFACH		12	14	6	8	5	4	4	3	3	2	2	3	10	76
SUMME		38	50	21	23	16	19	14	12	16	17	10	11	55	302

UNIVERSITAET T U E B I N G E N
 ABT.: STUDENTENANGELEGENHEITEN
 STUDIERENDE (FALLZAHLEN)
 SOMMERSEMESTER 96
 STAND: 15.05.96

98

FACH: RELIGIONSWISSENSCHAFT

STUDIENFACHBELEGUNG NACH ABSCHLUSSZIELEN (FSEM2)

ANGESTR.ABSCHLUSSPRUEFUNG		1	2	3	4	5	6	7	8	9	10	11	12	>=13	SUMME
MAGISTERPRUEFUNG	HF	28	26	16	18	8	12	11	16	6	6	5	4	27	163
	NF	15	12	12	10	5	7	3	9	5	4	1	6	29	118
PROMOTION M.ABSCHLUSS	HF	1	1		1	1								2	6
SONST.ABSCHL.	HF													1	1
	NF						1								1
SUMME HAUPTFACH		29	27	16	19	9	12	11	16	6	6	5	4	30	190
SUMME NEBENFACH		15	12	12	10	5	8	3	9	5	4	1	6	29	119
SUMME		44	39	28	29	14	20	14	25	11	10	6	10	59	309

FACH: SINOLOGIE/CHINESISCH

STUDIENFACHBELEGUNG NACH ABSCHLUSSZIELEN (FSEMZ)

ANGESTR.ABSCHLUSSPRUEFUNG		1	2	3	4	5	6	7	8	9	10	11	12	>=13	SUMME
MAGISTERPRUEFUNG	HF	1	11	3	11	1	14	3	4	1	3	3	3	50	108
	NF	2	1	1	4	1		2			1	2	1	7	24
PROMOTION M.ABSCHLUSS	HF													1	1
SUMME HAUPTFACH		1	11	3	11	1	14	3	4	1	3	3	3	51	109
SUMME NEBENFACH		2	1	1	4	1		2			1	2	1	7	24
SUMME		3	12	4	15	2	14	5	4	1	4	5	4	58	133

UNIVERSITAET T U E B I N G E N
 ABT.: STUDENTENANGELEGENHEITEN
 STUDIERENDE (FALLZAHLEN)
 SOMMERSEMESTER 96
 STAND: 15.05.96

100

FACH: SPR.U.KULT.D.CHR.ORIENT

STUDIENFACHBELEGUNG NACH ABSCHLUSSZIELEN (FSEMZ)

ANGESTR.ABSCHLUSSPRUEFUNG	1	2	3	4	5	6	7	8	9	10	11	12	>=13	SUMME
MAGISTERPRUEFUNG HF	4		1	1				1			1		2	10
NF	1	1			1	2			1					6
SUMME HAUPTFACH	4		1	1				1			1		2	10
SUMME NEBENFACH	1	1			1	2			1					6
SUMME	5	1	1	1	1	2		1	1			1	2	16

FACH: VERGL.SPRACHWISSENSCHAFT

STUDIENFACHBELEGUNG NACH ABSCHLUSSZIELEN (FSEMZ)

ANGESTR.ABSCHLUSSPRUEFUNG	1	2	3	4	5	6	7	8	9	10	11	12	>=13	SUMME
MAGISTERPRUEFUNG HF	4	4	3	6	3	1	1		1	3	1		9	36
MAGISTERPRUEFUNG NF	11	4	9	2	2	3	2	4	3	2	1	1	8	52
PROMOTION M.ABSCHLUSS HF		1												1
SUMME HAUPTFACH	4	5	3	6	3	1	1		1	3	1		9	37
SUMME NEBENFACH	11	4	9	2	2	3	2	4	3	2	1	1	8	52
SUMME	15	9	12	8	5	4	3	4	4	5	2	1	17	89

FACH: ETHNOLOGIE

STUDIENFACHBELEGUNG NACH ABSCHLUSSZIELEN (FSEM2)

ANGESTR.ABSCHLUSSPRUEFUNG		1	2	3	4	5	6	7	8	9	10	11	12	>=13	SUMME
MAGISTERPRUEFUNG	HF		20	1	22	3	12	3	13	5	9	5	7	56	156
	NF		11		4	1	10	2	10	1	4	1	6	10	60
PROMOTION M.ABSCHLUSS	HF													3	3
SUMME HAUPTFACH			20	1	22	3	12	3	13	5	9	5	7	59	159
SUMME NEBENFACH			11		4	1	10	2	10	1	4	1	6	10	60
SUMME			31	1	26	4	22	5	23	6	13	6	13	69	219

FACH: VOR-UND FRUEHGESCHICHTE

STUDIENFACHBELEGUNG NACH ABSCHLUSSZIELEN (FSEMZ)

ANGESTR.ABSCHLUSSPRUEFUNG		1	2	3	4	5	6	7	8	9	10	11	12	>=13	SUMME
MAGISTERPRUEFUNG	HF		8	8	11	11	16	5	7	12	7	8	12	33	138
	NF	1	6	7	9	6	5	6	4	2	2	3	7	17	75
PROMOTION M.ABSCHLUSS	HF		2	1										2	5
SONST.ABSCHL.	HF			1											1
SUMME HAUPTFACH			10	10	11	11	16	5	7	12	7	8	12	35	144
SUMME NEBENFACH		1	6	7	9	6	5	6	4	2	2	3	7	17	75
SUMME		1	16	17	20	17	21	11	11	14	9	11	19	52	219

FACH: MATHEMATIK

STUDIENFACHBELEGUNG NACH ABSCHLUSSZIELEN (FSEMZ)

ANGESTR.ABSCHLUSSPRUEFUNG	1	2	3	4	5	6	7	8	9	10	11	12	>=13	SUMME
DIPLOMPRUEFUNG	3	36	3	28	1	30	3	14	2	20	2	20	51	213
NF										1				1
PROMOTION M.ABSCHLUSS	2	2	1										3	8
HF														
LEHRAMT GYMNASIUM		60	3	63	8	72	10	58	7	44	12	37	42	416
HF				1			1	4				1		7
NF		4		4	1	5	1	1	2	2			2	22
SONST.ABSCHL.	4	7	1	2										14
HF														
SUMME HAUPTFACH	9	105	8	94	9	102	14	76	9	64	14	58	96	658
SUMME NEBENFACH		4		4	1	5	1	1	2	3			2	23
SUMME	9	109	8	98	10	107	15	77	11	67	14	58	98	681

FACH: PHYSIK

STUDIENFACHBELEGUNG NACH ABSCHLUSSZIELEN (FSEMZ)

ANGESTR.ABSCHLUSSPRUEFUNG		1	2	3	4	5	6	7	8	9	10	11	12	>=13	SUMME
DIPLOMPRUEFUNG		2	46	1	65	3	68	3	53	13	71	29	67	218	639
MAGISTERPRUEFUNG	HF		2						1	1			1	1	6
	NF						1				1			1	3
PROMOTION M.ABSCHLUSS	HF	6	11	3	1	1	1							16	39
LEHRAMT GYMNASIUM	HF	1	23	2	21	4	21	2	30	4	28	7	20	17	180
LEHRAMT ERW.	HF		2						1	1					4
	NF		2		4	1									7
SONST.ABSCHL.	HF		1												1
SUMME HAUPTFACH		9	85	6	87	8	90	5	85	19	99	36	88	252	869
SUMME NEBENFACH			2		4	1	1				1			1	10
SUMME		9	87	6	91	9	91	5	85	19	100	36	88	253	879

UNIVERSITAET T U E B I N G E N
 ABT.: STUDENTENANGELEGENHEITEN
 STUDIERENDE (FALLZAHLEN)
 SOMMERSEMESTER 96
 STAND: 15.05.96

106

FACH: BIOCHEMIE

STUDIENFACHBELEGUNG NACH ABSCHLUSSZIELEN (FSEMZ)

ANGESTR.ABSCHLUSSPRUEFUNG	1	2	3	4	5	6	7	8	9	10	11	12	>=13	SUMME
DIPLOMPRUEFUNG	29	23	18	31	21	36	19	23	8	26	15	15	34	296
PROMOTION M.ABSCHLUSS HF	2	1	2	2	2								14	23
SONST.ABSCHL. HF	1	2												3
SUMME HAUPTFACH	32	26	20	33	23	36	19	23	8	26	15	15	48	324
SUMME	32	26	20	33	23	36	19	23	8	26	15	15	48	324

961 952 951 942 941 922 931 922

FACH: CHEMIE

STUDIENFACHBELEGUNG NACH ABSCHLUSSZIELEN (FSEMZ)

ANGESTR.ABSCHLUSSPRUEFUNG	1	2	3	4	5	6	7	8	9	10	11	12	>=13	SUMME
DIPLOMPRUEFUNG	14	27	8	27	3	21	8	26	5	35	11	42	102	333
NF						1								1
PROMOTION M.ABSCHLUSS HF	17	16	3	1	2	2		2					27	72
LEHRAMT GYMNASIUM HF		14		17	2	9	5	19	6	24	3	29	17	145
LEHRAMT ERW. HF								1						1
NF								1		1			2	4
SONST.ABSCHL. HF	2	7	1	1	1									12
SUMME HAUPTFACH	33	64	12	46	8	32	13	48	11	63	14	71	148	563
SUMME NEBENFACH						1		1		1			2	5
SUMME	33	64	12	46	8	33	13	49	11	64	14	71	150	568

FACH: PHARMAZIE

STUDIENFACHBELEGUNG NACH ABSCHLUSSZIELEN (FSEMZ)

ANGESTR.ABSCHLUSSPRUEFUNG	1	2	3	4	5	6	7	8	9	10	11	12	>=13	SUMME
PROMOTION M.ABSCHLUSS HF	3	4	2	1							1	1	5	17
STAATSEX.O.LEHRAMT	39	40	42	42	40	40	39	34	45	19	6	8	20	414
SONST.ABSCHL. HF			1	1										2
SUMME HAUPTFACH	42	44	45	44	40	40	39	34	45	19	7	9	25	433
SUMME	42	44	45	44	40	40	39	34	45	19	7	9	25	433

UNIVERSITAET T U E B I N G E N
 ABT.: STUDENTENANGELEGENHEITEN
 STUDIERENDE (FALLZAHLEN)
 SOMMERSEMESTER 76
 STAND: 15.05.76

109

FACH: ANTHROPOLOGIE

STUDIENFACHBELEGUNG NACH ABSCHLUSSZIELEN (FSEMZ)

ANGESTR.ABSCHLUSSPRUEFUNG	1	2	3	4	5	6	7	8	9	10	11	12	>=13	SUMME
NF	1	5	4	2	3	6	2	3	3	4	1		5	39
SONST.ABSCHL. HF								1						1
SUMME HAUPTFACH								1						1
SUMME NEBENFACH	1	5	4	2	3	6	2	3	3	4	1		5	39
SUMME	1	5	4	2	3	6	2	4	3	4	1		5	40

FACH: BIOLOGIE

STUDIENFACHBELEGUNG NACH ABSCHLUSSZIELEN (FSEMZ)

ANGESTR.ABSCHLUSSPRUEFUNG	1	2	3	4	5	6	7	8	9	10	11	12	>=13	SUMME
DIPLOMPRUEFUNG	1	126	1	110	7	94	8	101	14	95	14	97	142	810
MAGISTERPRUEFUNG														
HF		1												1
NF	1	6		1		3		4	1	1	1	1	2	21
PROMOTION M.ABSCHLUSS														
HF	25	34	10	4	1	6	1	1					36	120
LEHRAMT GYMNASIUM														
HF		34		38	1	37	7	31	7	44	4	25	43	271
LEHRAMT SONST.														
HF						1								1
LEHRAMT ERW.														
HF		1		1		4		2						8
NF		1		1		1		2	1					6
SONST.ABSCHL.														
HF	7	5	2	5	1	2								24
SUMME HAUPTFACH	35	201	13	158	10	144	16	135	21	139	18	122	223	1235
SUMME NEBENFACH	1	7		2		4		6	2	1	1	1	2	27
SUMME	36	208	13	160	10	148	16	141	23	140	19	123	225	1262

FACH: GEOGRAPHIE

STUDIENFACHBELEGUNG NACH ABSCHLUSSZIELEN (FSEMZ)

ANGESTR.ABSCHLUSSPRUEFUNG	1	2	3	4	5	6	7	8	9	10	11	12	>=13	SUMME
DIPLOMPRUEFUNG		29	1	34	3	36	7	28	11	33	4	20	66	272
MAGISTERPRUEFUNG	HF	3	1	3		3	1	3		5		4	5	28
	NF	2	14	4	14	4	10	1	4	3	4	1	3	79
PROMOTION M.ABSCHLUSS	HF	2	2			1		2					1	8
LEHRAMT GYMNASIUM	HF	2	31	3	33	4	47	4	42	9	30	4	35	274
	NF									1				1
LEHRAMT SONST.	HF		1											1
	NF					1								1
LEHRAMT ERW.	HF	1	9	1	9	1	6	1	7		5			40
	NF		4		8		8		2			1	1	24
SONST.ABSCHL.	HF	7	4	1	1									13
SUMME HAUPTFACH		12	79	7	80	8	93	13	82	20	73	8	59	636
SUMME NEBENFACH		2	18	4	22	4	19	1	6	3	5	1	4	105
SUMME		14	97	11	102	12	112	14	88	23	78	9	63	741

FACH: GEOLOGIE

STUDIENFACHBELEGUNG NACH ABSCHLUSSZIELEN (FSEMZ)

ANGESTR.ABSCHLUSSPRUEFUNG	1	2	3	4	5	6	7	8	9	10	11	12	>=13	SUMME
DIPLOMPRUEFUNG	11	17	7	30	10	28	12	39	15	40	17	25	43	294
MAGISTERPRUEFUNG														
HF	1					1								2
NF	12	14	8	14	4	19	4	6	6	6	1	6	7	109
PROMOTION M.ABSCHLUSS														
HF	1	5	4	2	1		2						4	19
NF	1				2		1							4
SONST.ABSCHL.														
HF	1		1	2										6
SUMME HAUPTFACH	16	22	12	34	11	29	14	39	15	40	17	25	47	321
SUMME NEBENFACH	13	14	8	14	6	19	5	6	6	6	1	6	7	123
SUMME	29	36	20	48	17	48	19	45	21	46	18	31	56	434

UNIVERSITAET T U E B I N G E N
 ABT.: STUDENTENANGELEGENHEITEN
 STUDIERENDE (FALLZAHLEN)
 SOMMERSEMESTER 96
 STAND: 15.05.96

113

FACH: GEOW.TECHN.ZUS-ARB D.TROP

STUDIENFACHBELEGUNG NACH ABSCHLUSSZIELEN (FSEMZ)

ANGESTR.ABSCHLUSSPRUEFUNG	1	2	3	4	5	6	7	8	9	10	11	12	>=13	SUMME
DIPLOMPRUEFUNG		15					1							16
SUMME HAUPTFACH		15					1							16
SUMME		15					1							16

UNIVERSITAET T U E B I N G E N
 ABT.: STUDENTENANGELEGENHEITEN
 STUDIERENDE (FALLZAHLEN)
 SOMMERSEMESTER 96
 STAND: 15.05.96

114

FACH: MINERALOGIE

STUDIENFACHBELEGUNG NACH ABSCHLUSSZIELEN (FSEMZ)

ANGESTR.ABSCHLUSSPRUEFUNG	1	2	3	4	5	6	7	8	9	10	11	12	>=13	SUMME
DIPLOMPRUEFUNG	52	23	27	10	17	6	7	1	1	3	3	4	5	159
NF				1				1						2
PROMOTION M.ABSCHLUSS HF	1		1											2
SONST.ABSCHL. HF		1												1
SUMME HAUPTFACH	53	24	28	10	17	6	7	1	1	3	3	4	5	162
SUMME NEBENFACH				1				1						2
SUMME	53	24	28	11	17	6	7	2	1	3	3	4	5	164

UNIVERSITAET TUEBINGEN
 ABT.: STUDENTENANGELEGENHEITEN
 STUDIERENDE (FALLZAHLEN)
 SOMMERSEMESTER 96
 STAND: 15.05.96

115

FACH: UR- UND FRUEHGESCHICHTE

STUDIENFACHBELEGUNG NACH ABSCHLUSSZIELEN (FSEMZ)

ANGESTR.ABSCHLUSSPRUEFUNG		1	2	3	4	5	6	7	8	9	10	11	12	>=13	SUMME
MAGISTERPRUEFUNG	HF	19	13	2	2	1	2		5		2			2	48
	NF	8	4	2	2		1							1	18
PROMOTION M.ABSCHLUSS	HF		1	2											3
SONST.ABSCHL.	HF		1												1
SUMME HAUPTFACH		19	15	4	2	1	2		5		2			2	52
SUMME NEBENFACH		8	4	2	2		1							1	18
SUMME		27	19	6	4	1	3		5		2			3	70

FACH: URGESCHICHTE

STUDIENFACHBELEGUNG NACH ABSCHLUSSZIELEN (FSEMZ)

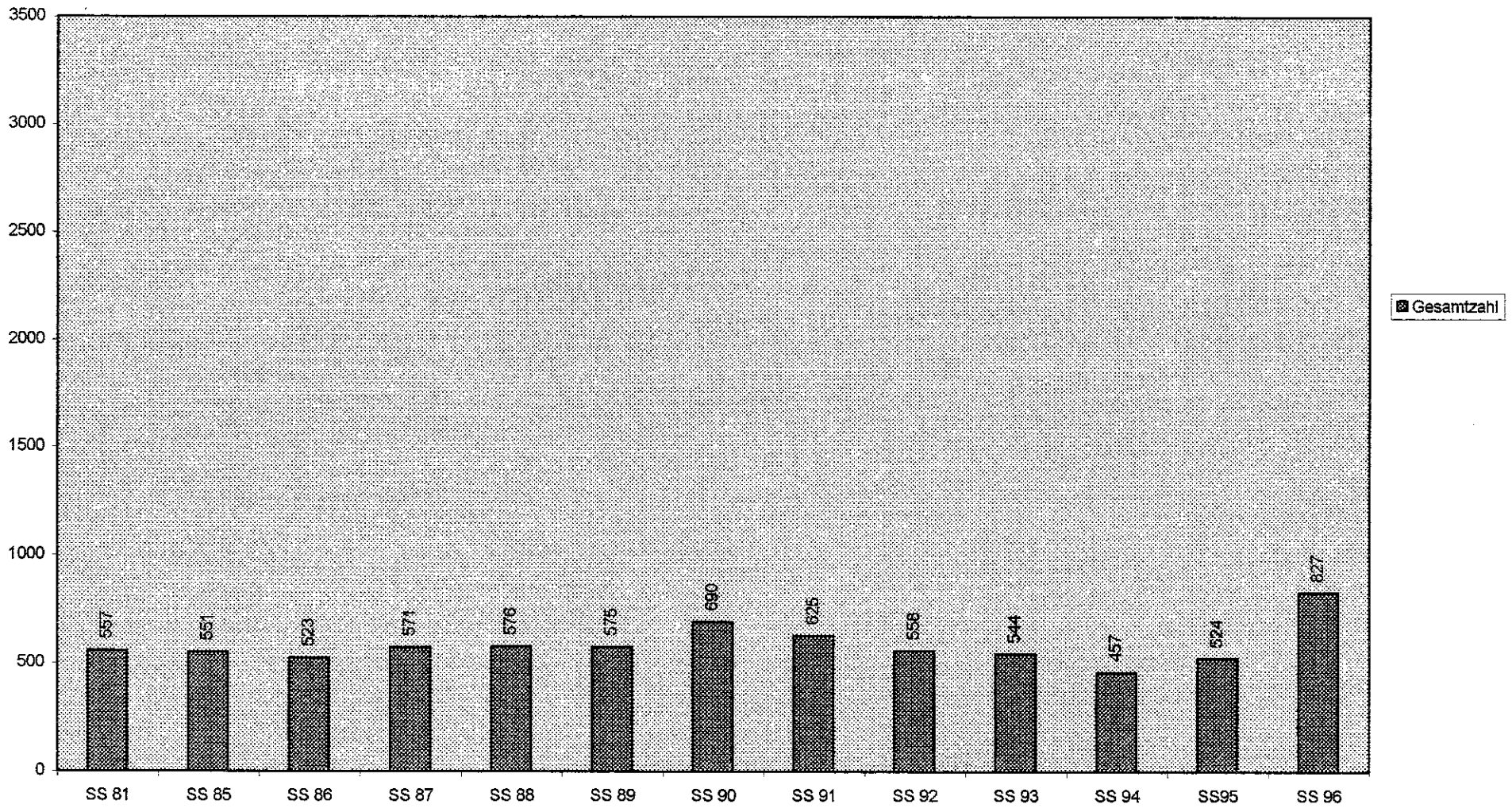
ANGESTR.ABSCHLUSSPRUEFUNG		1	2	3	4	5	6	7	8	9	10	11	12	>=13	SUMME
MAGISTERPRUEFUNG	HF		5	7	4	3	5		2	1	1	2	5	12	47
	NF			5	2		5	2	2	2			4	7	29
SONST.ABSCHL.	HF				1										1
SUMME HAUPTFACH			5	7	5	3	5		2	1	1	2	5	12	48
SUMME NEBENFACH				5	2		5	2	2	2			4	7	29
SUMME			5	12	7	3	10	2	4	3	1	2	9	19	77

FACH: INFORMATIK

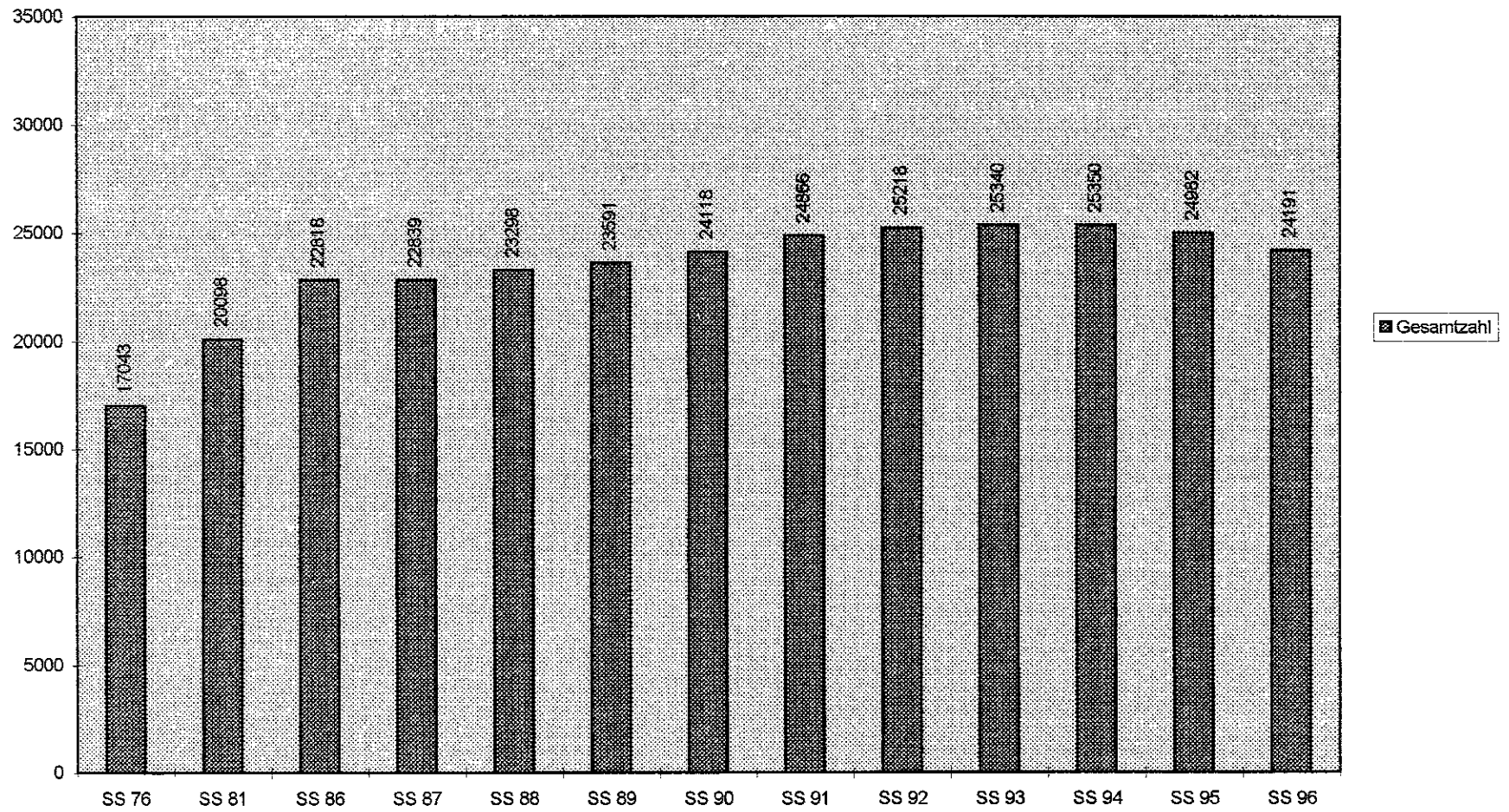
STUDIENFACHBELEGUNG NACH ABSCHLUSSZIELEN (FSEMZ)

ANGESTR.ABSCHLUSSPRUEFUNG	1	2	3	4	5	6	7	8	9	10	11	12	>=13	SUMME
DIPLOMPRUEFUNG		66	3	66	4	59	7	59	2	73	2	35	34	410
MAGISTERPRUEFUNG	HF	1		1										2
	NF	1	3	1	1	3	1		1	3		3	1	18
PROMOTION M.ABSCHLUSS	HF			1	3	1							2	7
LEHRAMT ERW.	HF		2			1								3
	NF		4		3	1			1	1	1	1	1	13
SONST.ABSCHL.	HF	4	6			1								11
SUMME HAUPTFACH		4	75	4	70	6	60	7	59	2	73	2	35	433
SUMME NEBENFACH		1	7		4	1	4	1		2	4	1	4	31
SUMME		5	82	4	74	7	64	8	59	4	77	3	39	464

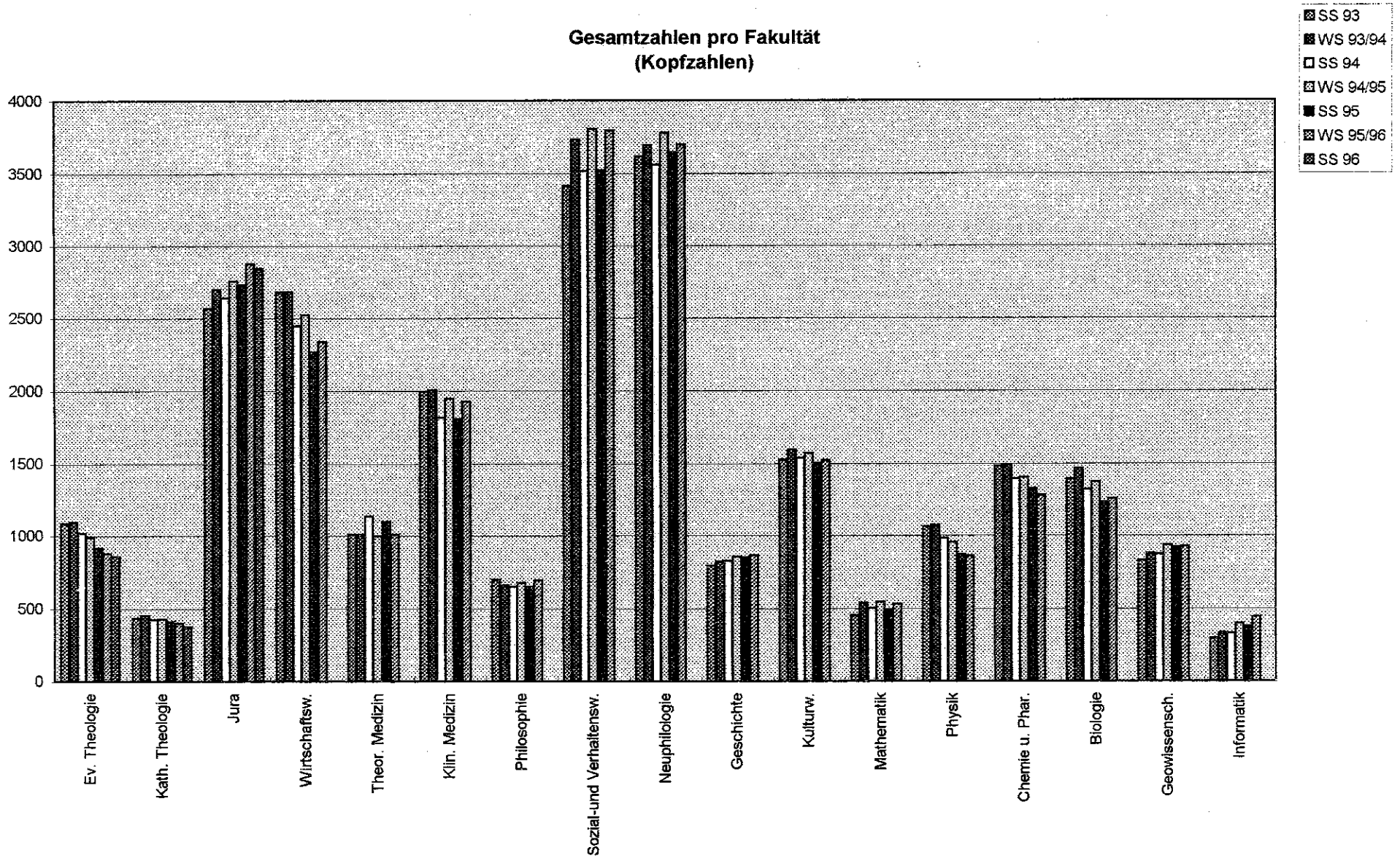
Entwicklung der Studienanfängerzahlen seit 1981



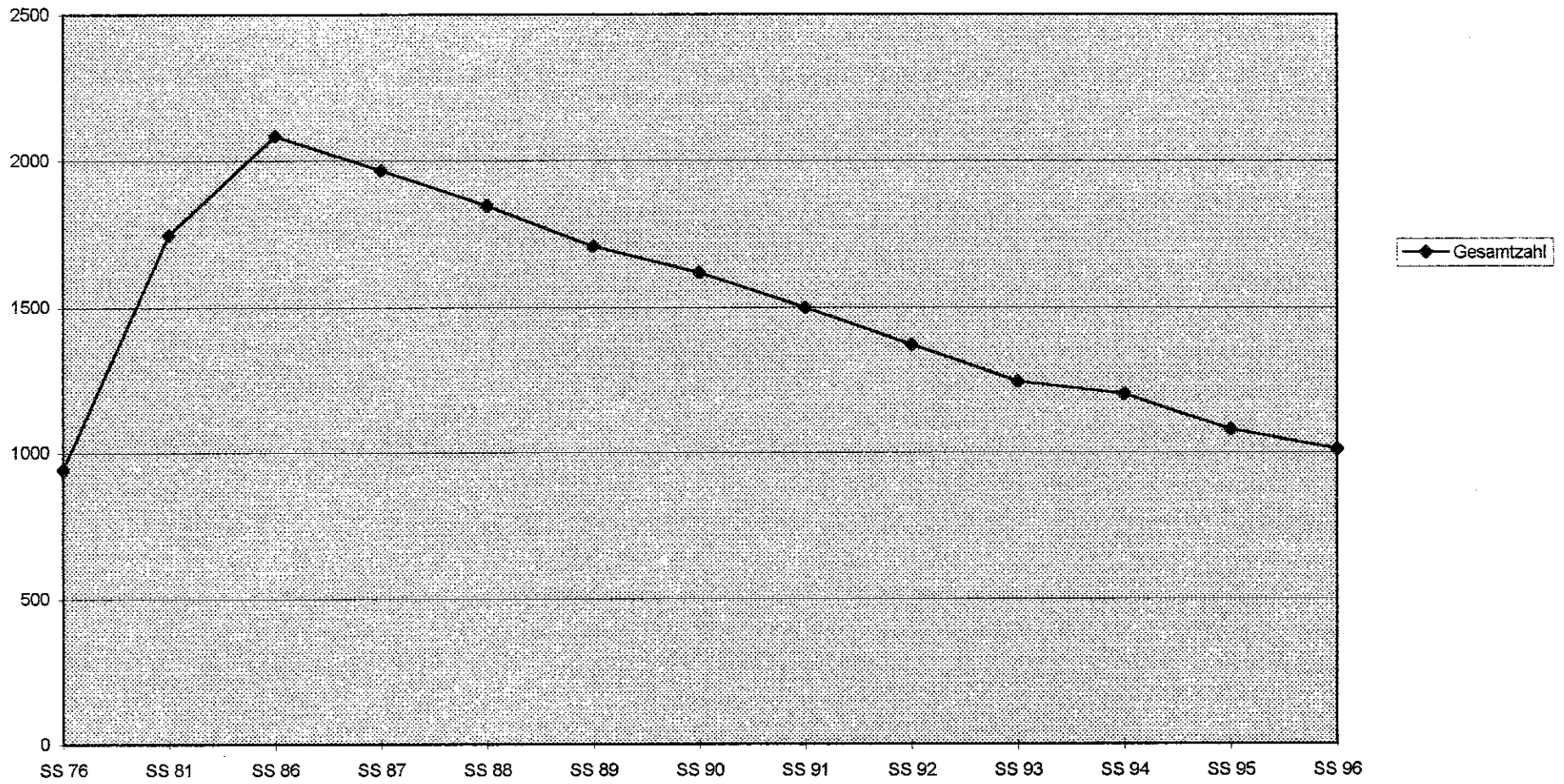
Entwicklung der Studierendenzahlen seit 1976



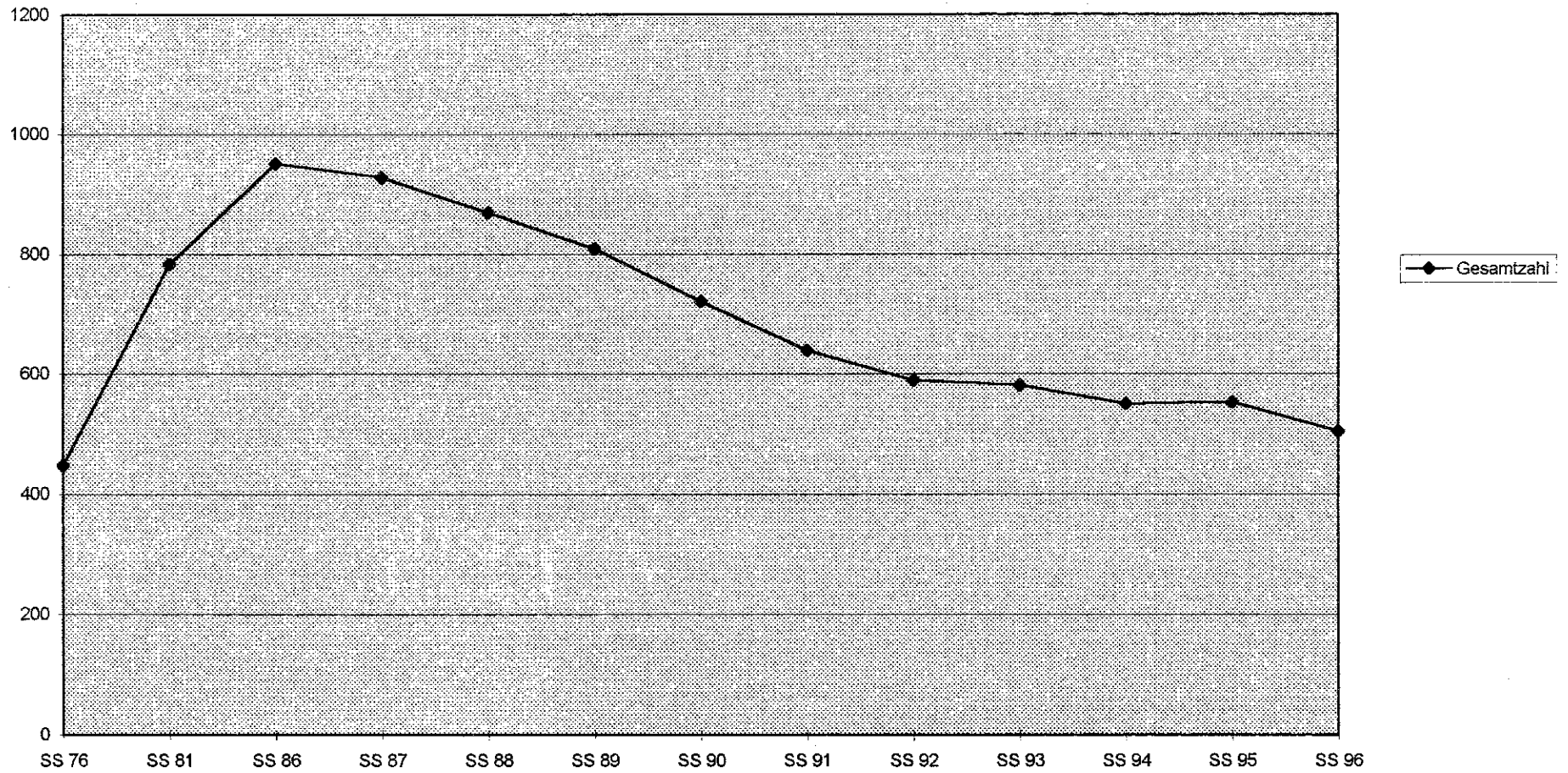
Gesamtzahlen pro Fakultät
(Kopfzahlen)



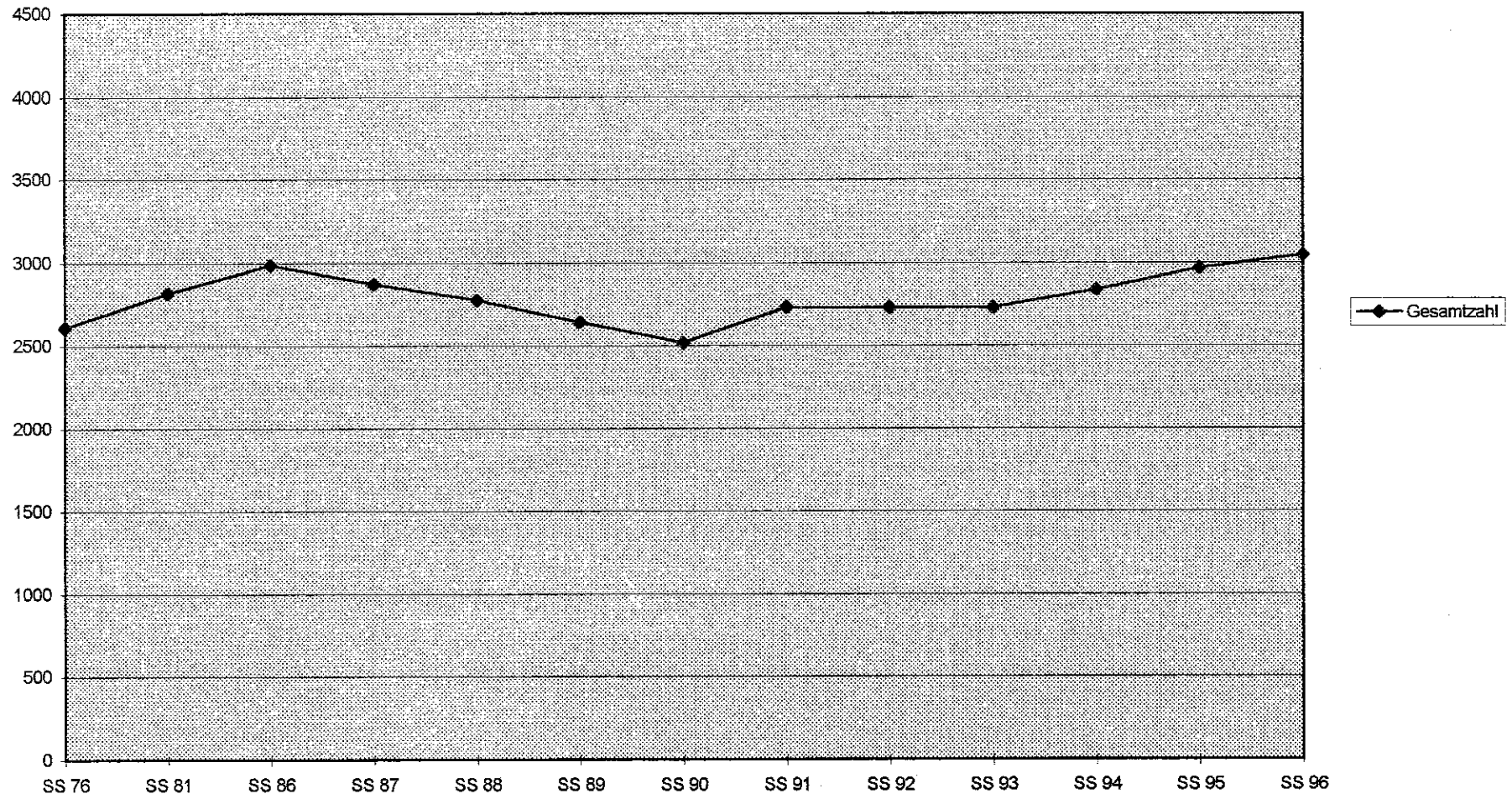
**Evang.-Theologische Fakultät
Entwicklung der Studierendenzahlen
seit 1976
(Fallzahlen)**



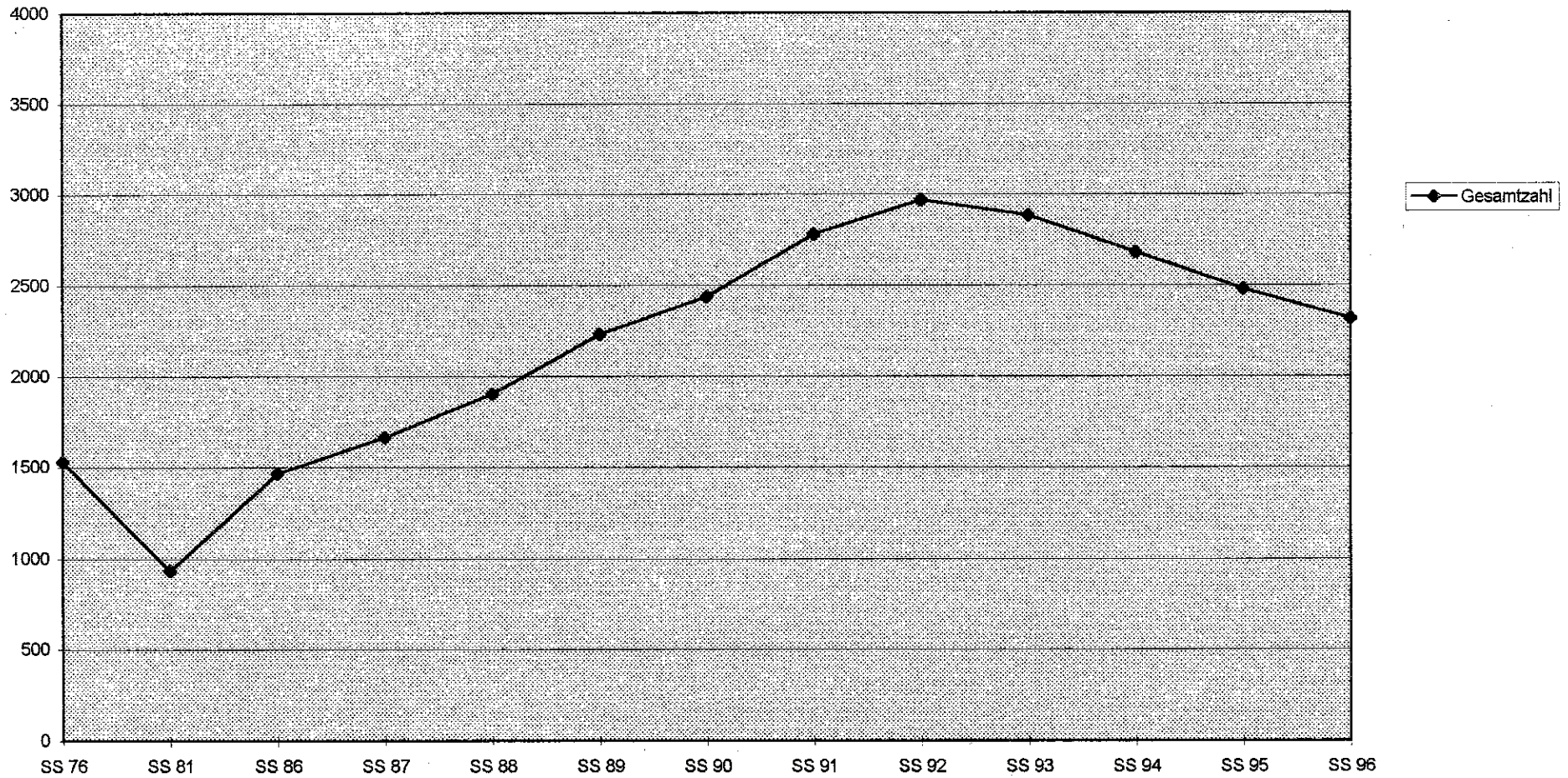
**Kath.-Theologische Fakultät
Entwicklung der Studierendenzahlen
seit 1976
(Fallzahlen)**



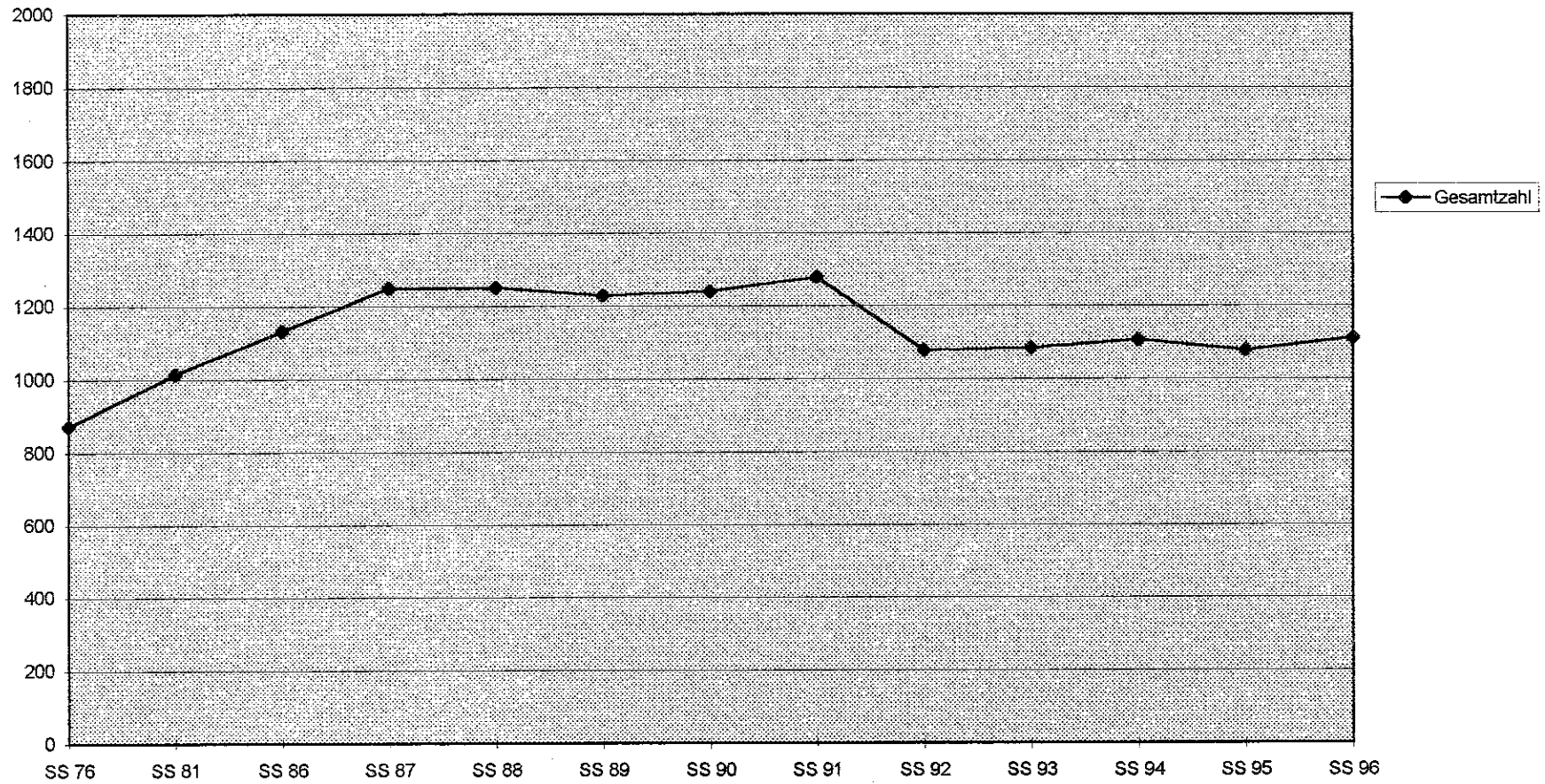
Juristische Fakultät
Entwicklung der Studierendenzahlen
seit 1976
(Fallzahlen)



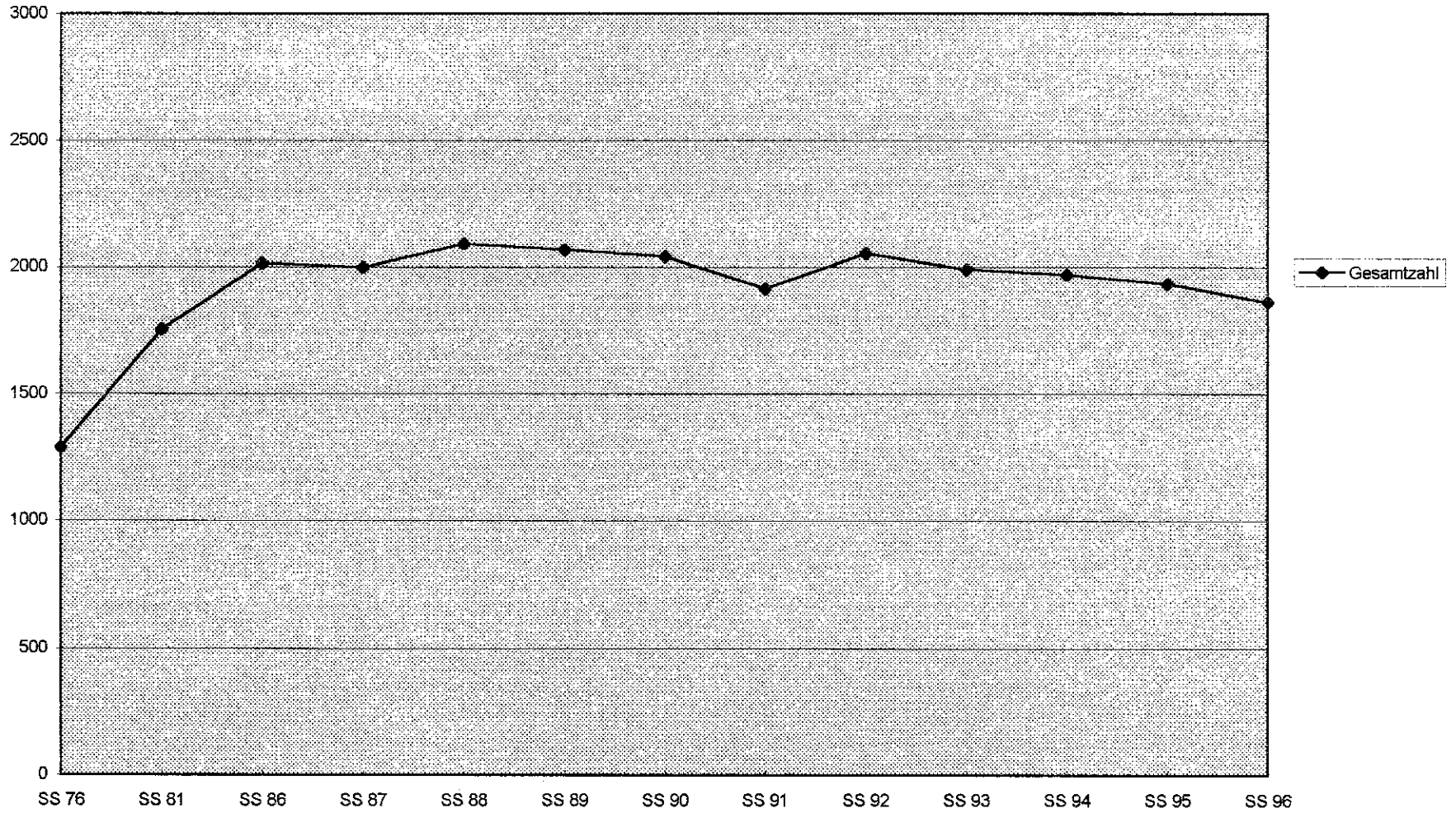
**Wirtschaftswissenschaftliche Fakultät
Entwicklung der Studierendenzahlen
seit 1976
(Fallzahlen)**



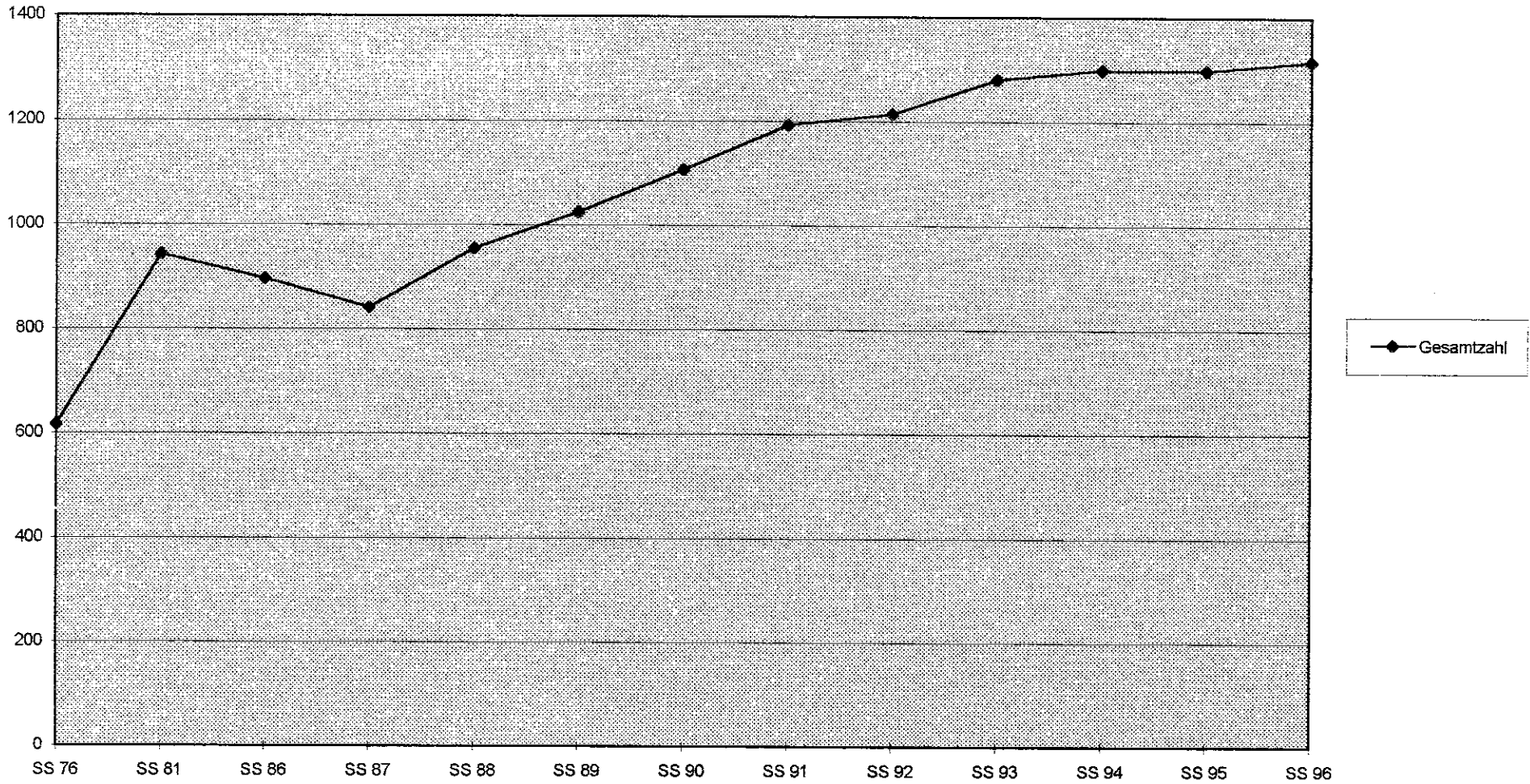
**Medizinische Fakultät - Theoretische Medizin -
Entwicklung der Studierendenzahlen
seit 1976
(Fallzahlen)**



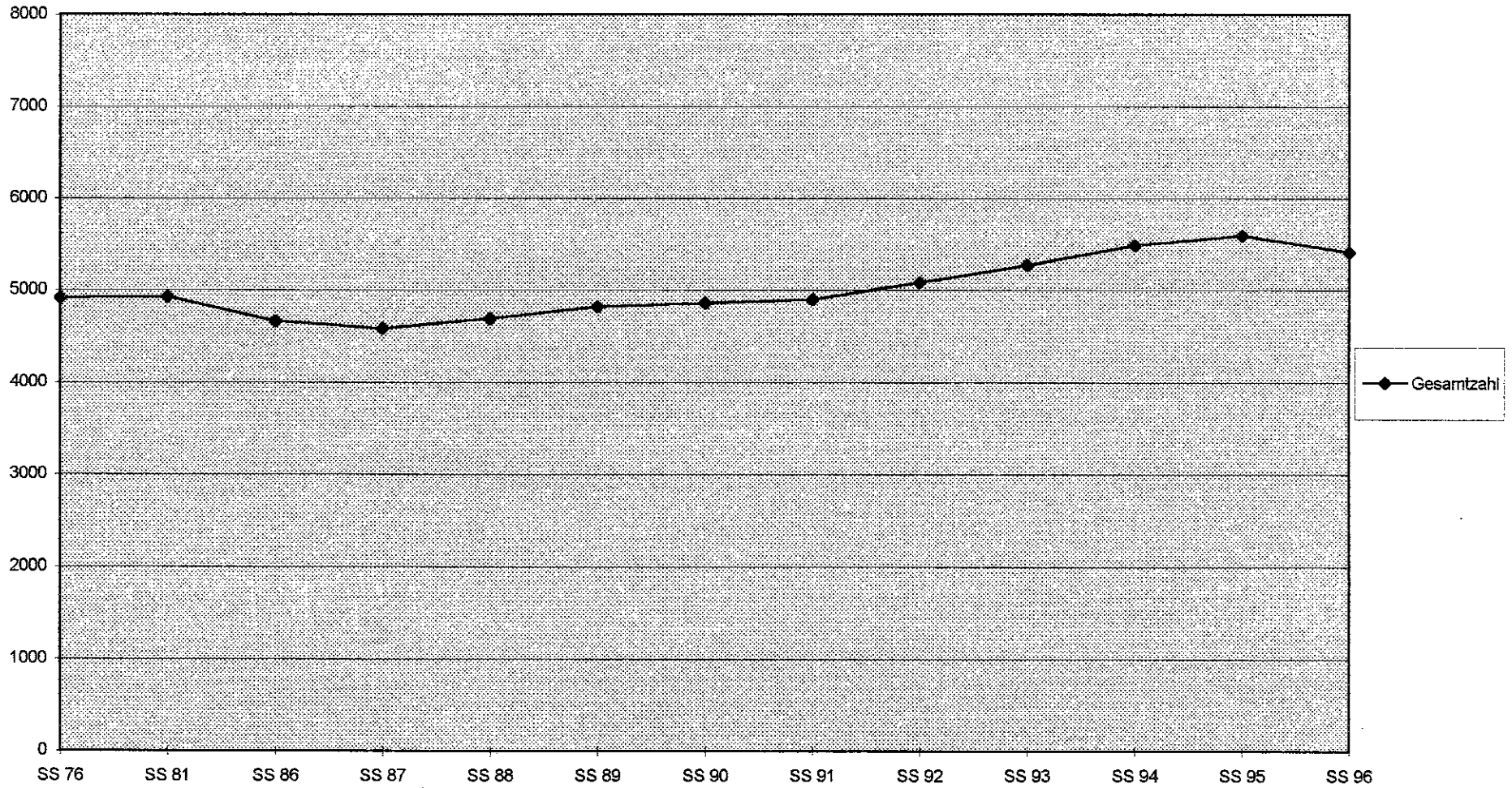
**Medizinische Fakultät - Klinische Medizin -
Entwicklung der Studierendenzahlen
seit 1976
(Fallzahlen)**



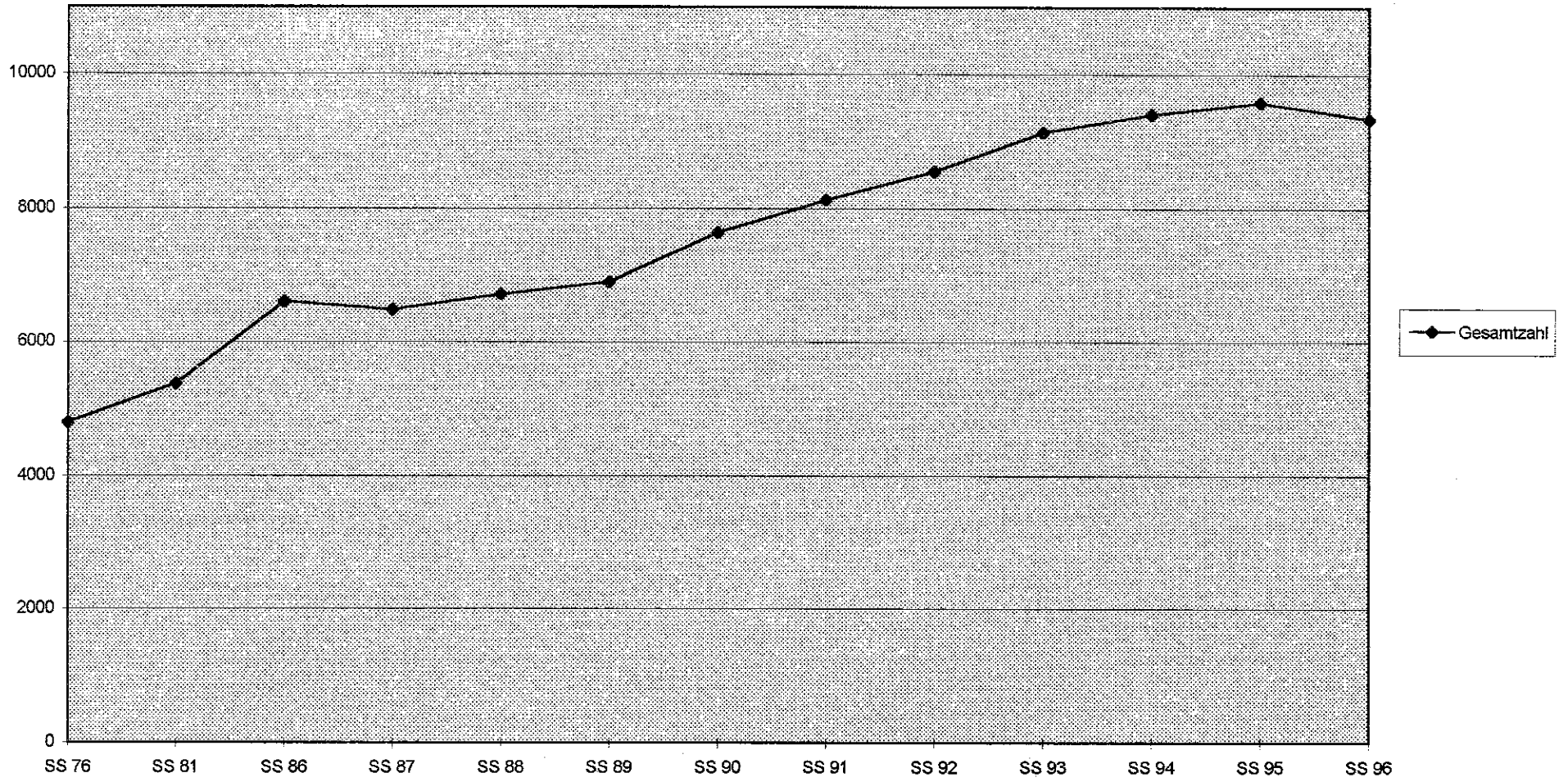
**Philosophische Fakultät
Entwicklung der Studierendenzahlen
seit 1976
(Fallzahlen)**



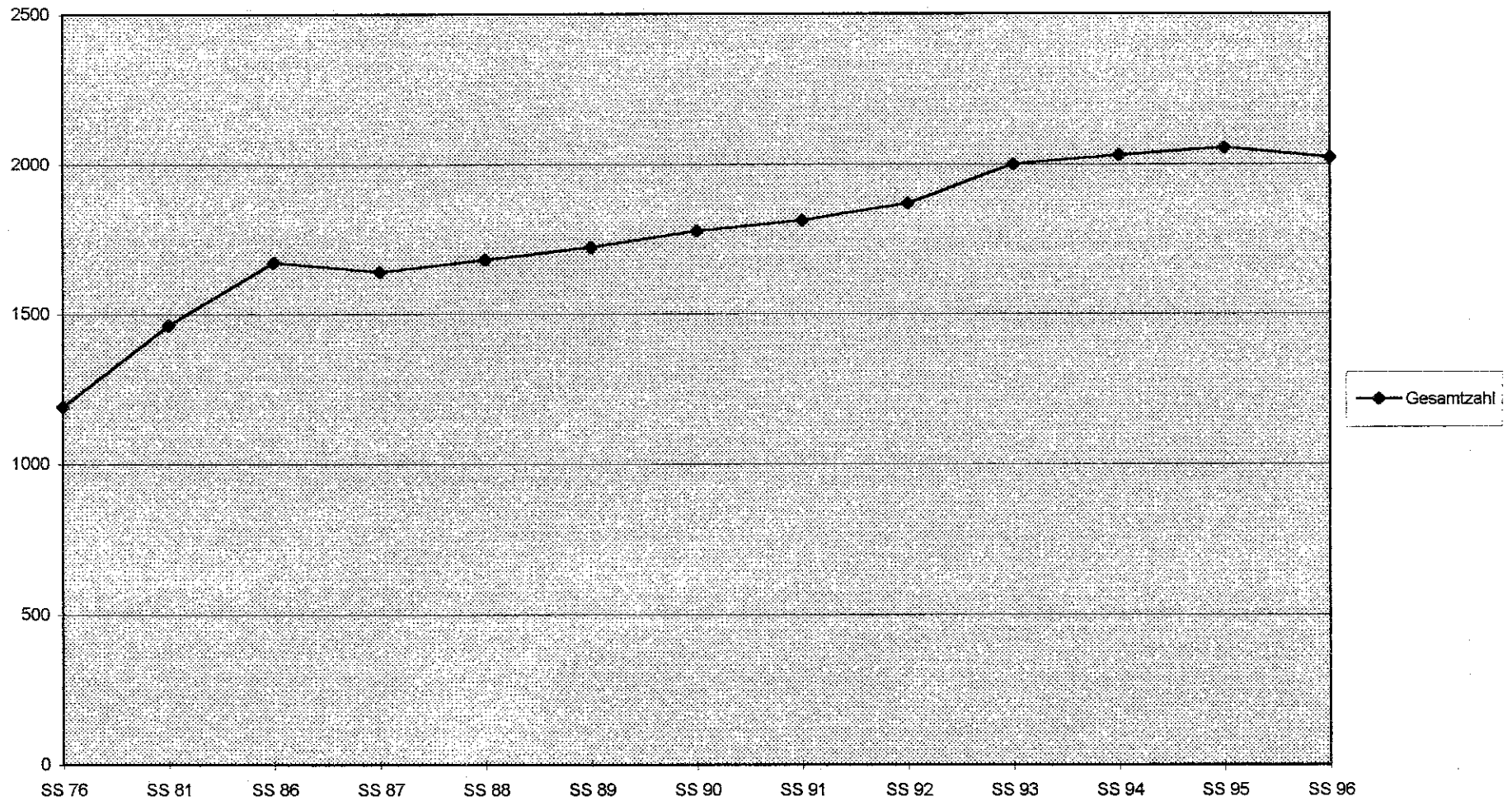
**Fakultät für Sozial- und Verhaltenswissenschaften
Entwicklung der Studierendenzahlen
seit 1976
(Fallzahlen)**



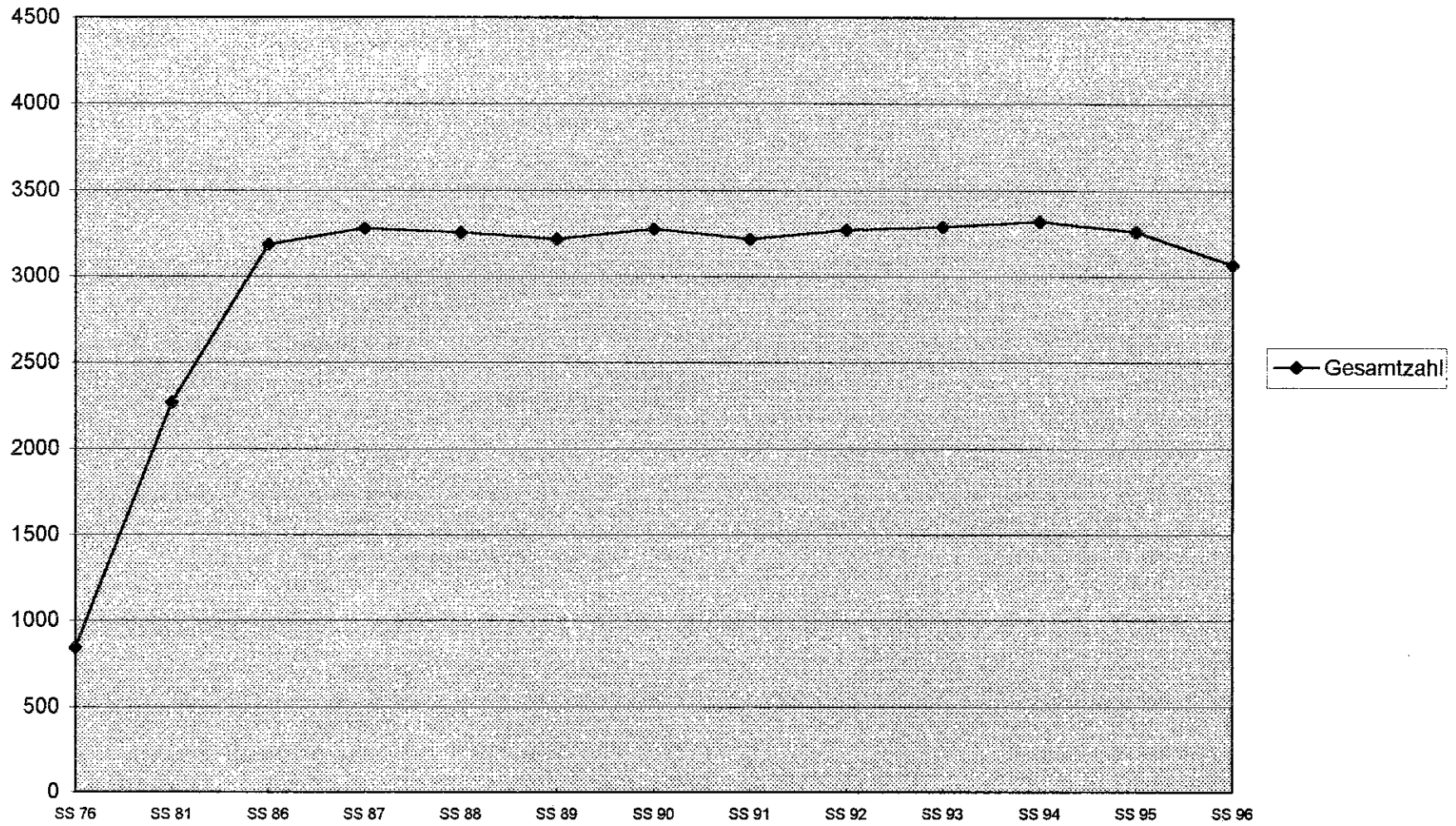
**Neuphilologische Fakultät
Entwicklung der Studierendenzahlen
seit 1976
(Fallzahlen)**



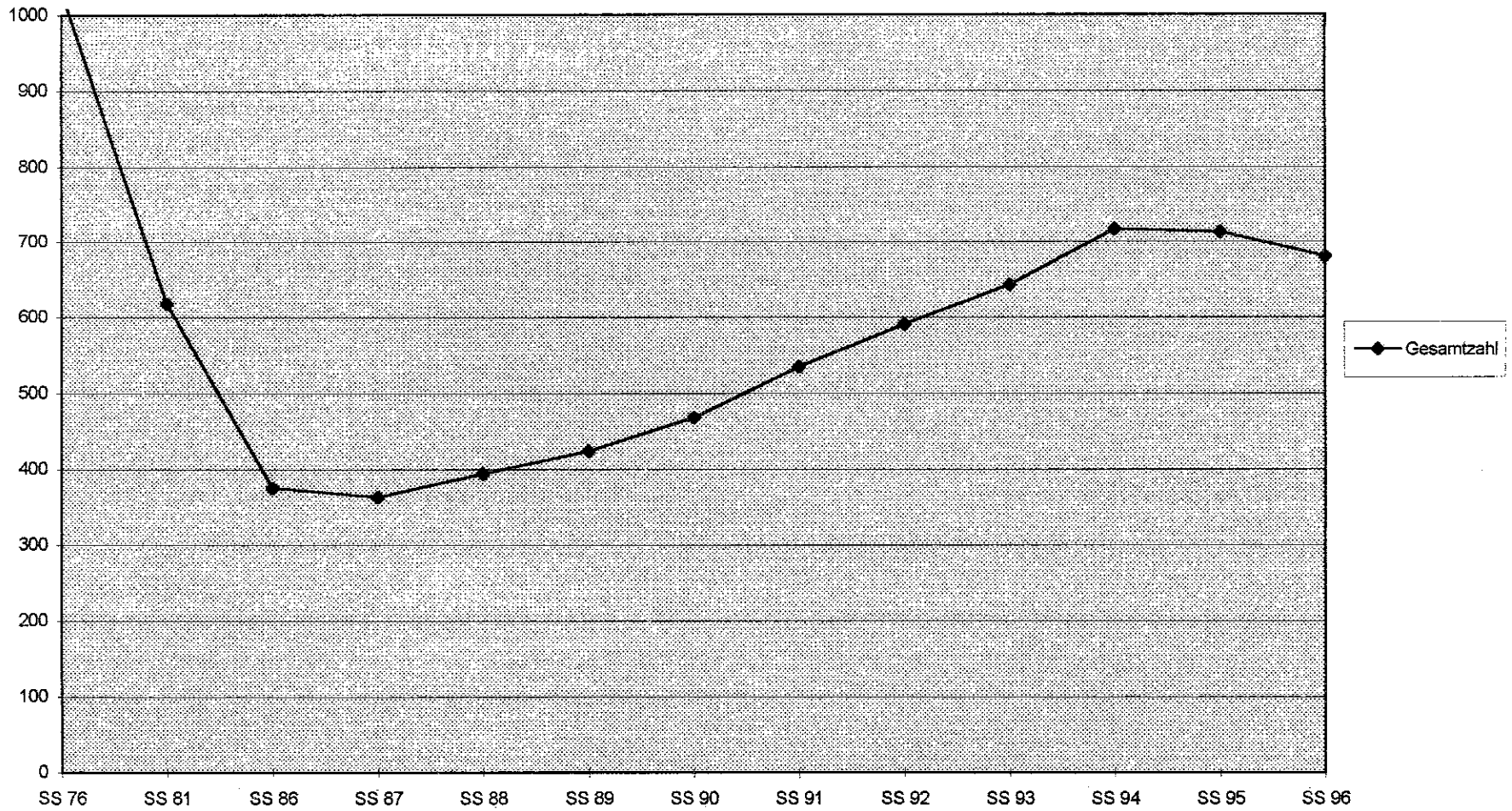
**Geschichtswissenschaftliche Fakultät
Entwicklung der Studierendenzahlen
seit 1976
(Fallzahlen)**



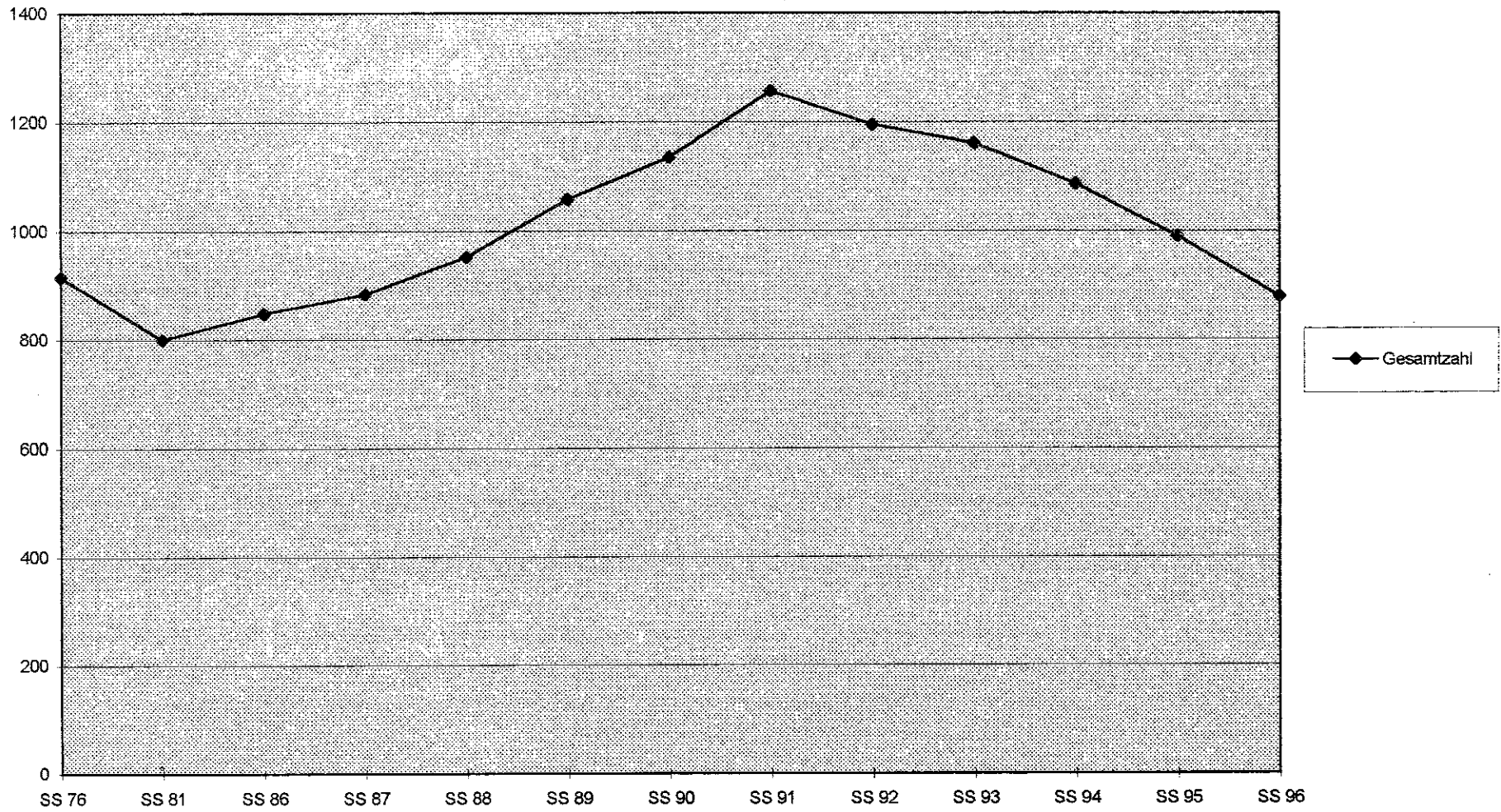
Fakultät für Kulturwissenschaften
Entwicklung der Studierendenzahlen
seit 1976
(Fallzahlen)



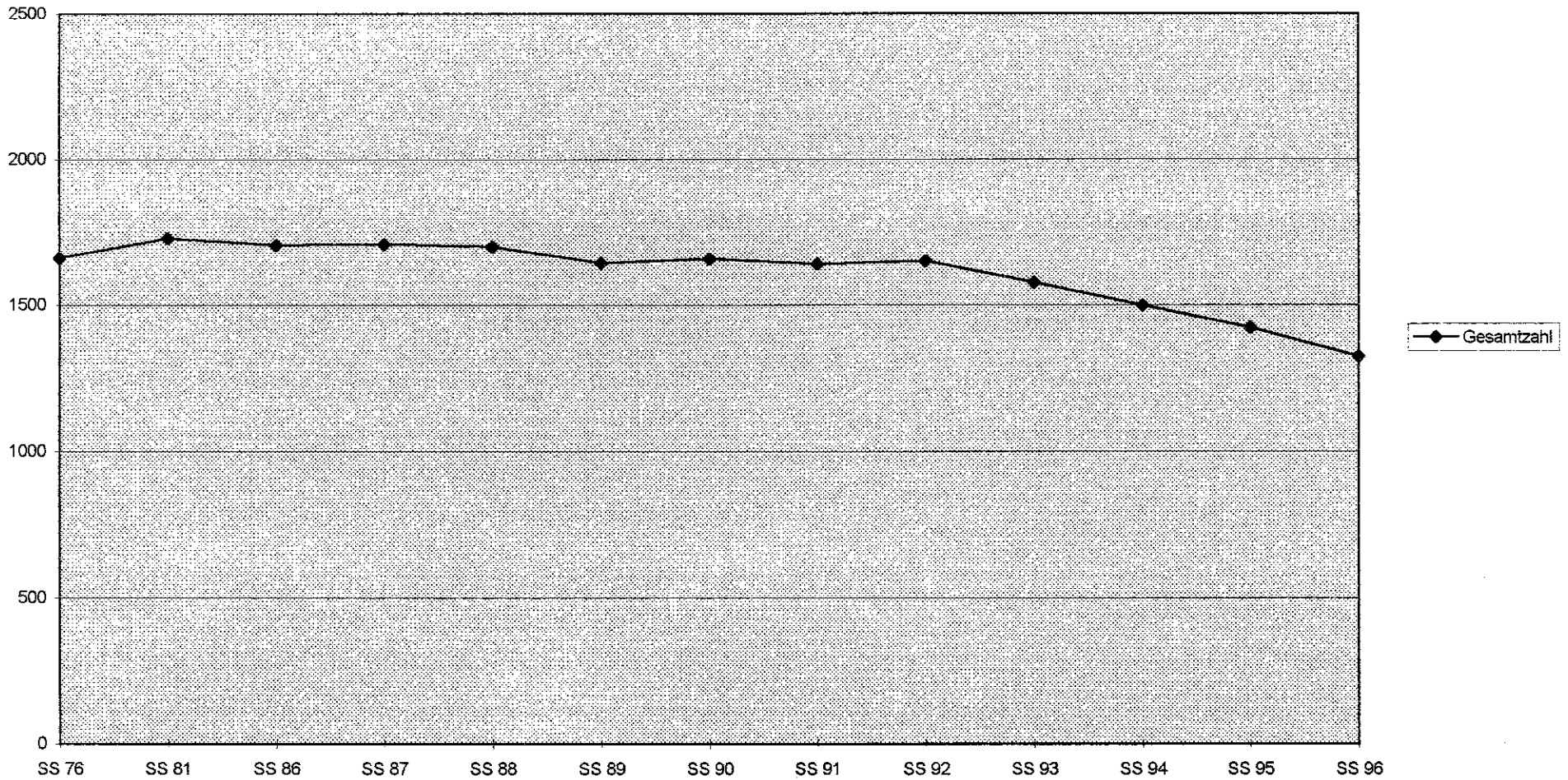
Mathematische Fakultät
Entwicklung der Studierendenzahlen
seit 1976
(Fallzahlen)



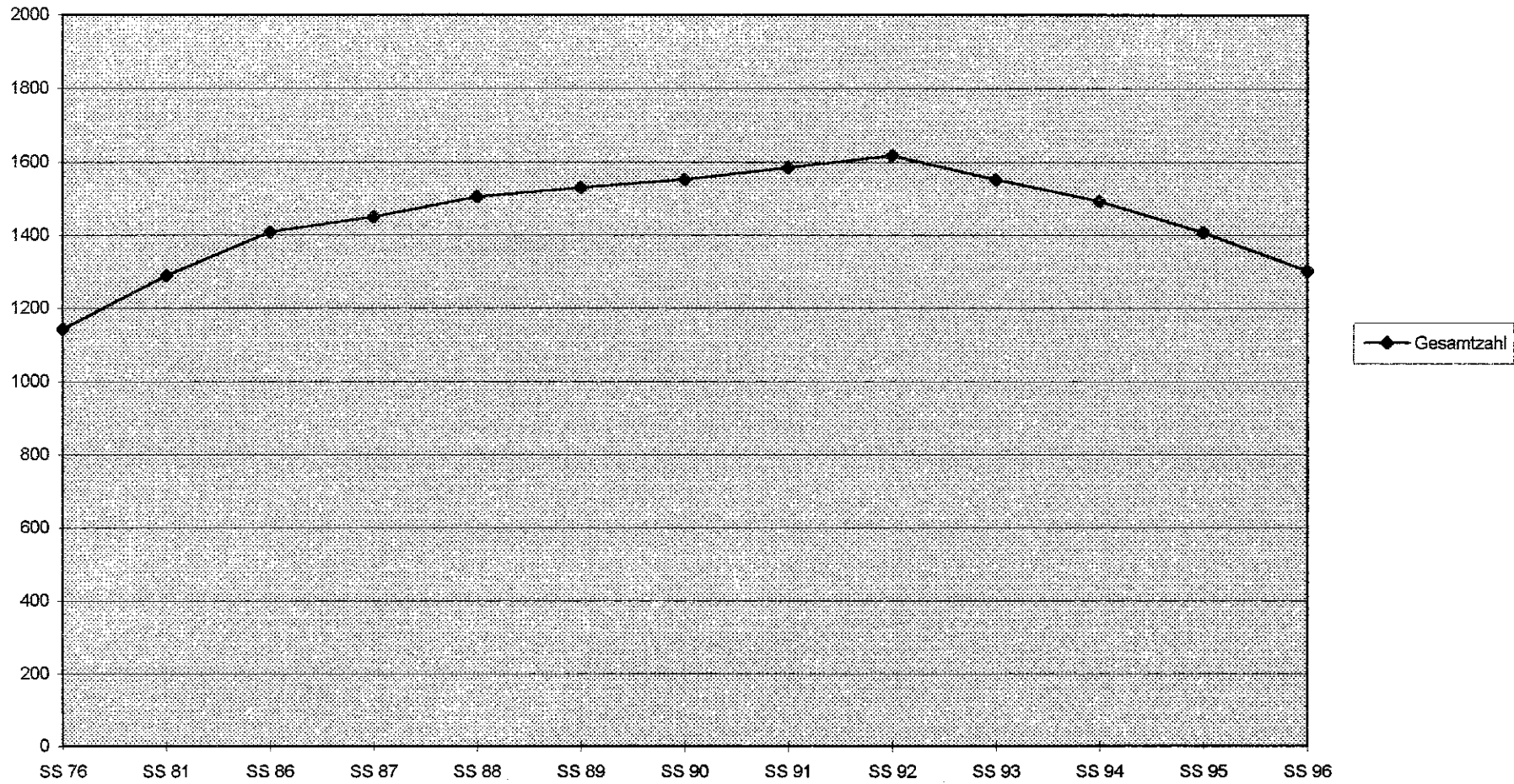
Fakultät für Physik
Entwicklung der Studierendenzahlen
seit 1976
(Fallzahlen)



Fakultät für Chemie und Pharmazie
Entwicklung der Studierendenzahlen
seit 1976
(Fallzahlen)

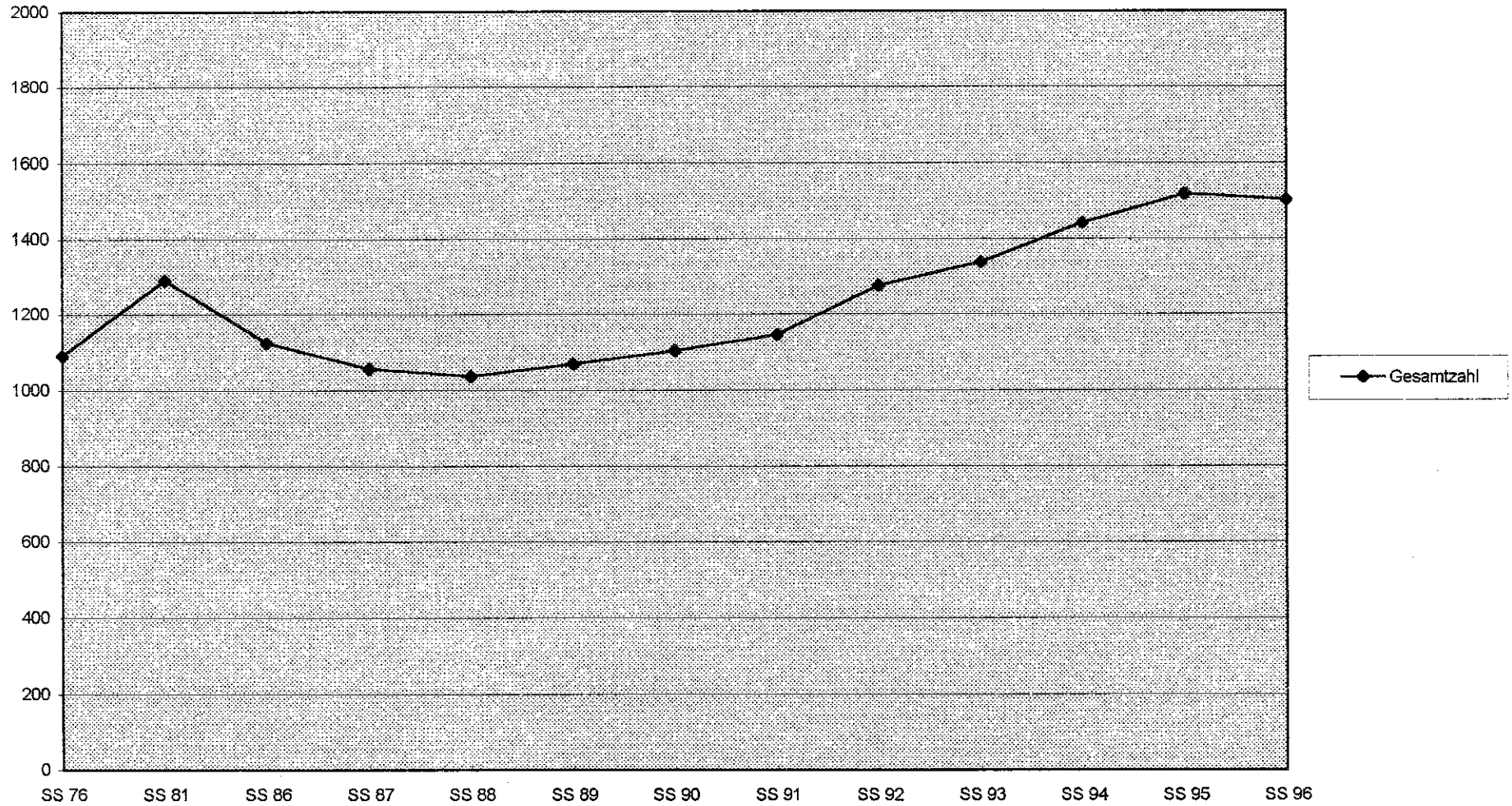


Fakultät für Biologie
Entwicklung der Studierendenzahlen
seit 1976
(Fallzahlen)



—◆— Gesamtzahl

**Geowissenschaftliche Fakultät
Entwicklung der Studierendenzahlen
seit 1976
(Fallzahlen)**



Fakultät für Informatik
Entwicklung der Studierendenzahlen
seit 1991
(Fallzahlen)

