


WÖRTER

Bohnen pflanzen

Name: _____



drei Bohnen



der Stift



der Blumentopf



die Erde



der Untersetzer



die Gießkanne

PLAN

Bohnen pflanzen

Name: _____


Achte auf die Verbformen: schreiben → **man schreibt** bedecken → **man bedeckt**
 füllen → **man füllt** stellen → **man stellt**
 stecken → **man steckt**


1.		Zuerst	schreibt	man seinen Namen auf den Blumentopf.	
2.		Danach	füllt	man Erde in den Blumentopf.	
3.		Man	steckt	nun drei Bohnen 2 - 3 cm tief in die Erde.	
4.		Dann	bedeckt	man die Bohnen mit Erde.	
5.		Als nächstes	stellt	man den Blumentopf auf den Untersetzer.	
6.		Zum Schluss	muss	man die gepflanzten Bohnen	gießen.

BERICHT Bohnen pflanzen


Name: _____

Achte auf die Verbformen:	füllen → gefüllt	bedecken → bedeckt	schreiben → geschrieben
	stecken → gesteckt		gießen → gegossen
	stellen → gestellt		


1.		Zuerst	habe	ich meinen Namen _____	geschrieben.	<input type="checkbox"/>
----	---	--------	------	------------------------	--------------	--------------------------

2.		Danach	habe	ich Erde _____	_____.	<input type="checkbox"/>
----	---	--------	------	----------------	--------	--------------------------

3.		Ich	habe	drei Bohnen 2 - 3 cm tief in die Erde	_____.	<input type="checkbox"/>
----	---	-----	------	---------------------------------------	--------	--------------------------

4.		Dann	habe	ich die Bohnen mit Erde	_____.	<input type="checkbox"/>
----	--	------	------	-------------------------	--------	--------------------------

5.		Als nächstes	habe	ich den Blumentopf auf den Untersetzer	_____.	<input type="checkbox"/>
----	---	--------------	------	--	--------	--------------------------

6.		Zum Schluss	habe	ich die gepflanzten Bohnen	_____.	<input type="checkbox"/>
----	---	-------------	------	----------------------------	--------	--------------------------

unter den Blumentopf
auf den Blumentopf
in den Blumentopf