

Zoom Cheat Sheet für ITG Workshop on IT Security







Wichtige Ressourcen

Wichtige Ressource	URL
Einwahl für ITG Workshop	https://syss.zoom.us/my/workshop
Download für Zoom Meeting Client	https://zoom.us/download
Zoom „Erste Schritte“	https://support.zoom.us/hc/de/articles/201362033-Erste-Schritte-auf-PC-and-Mac

Tastenkürzel

Nützliche Tastaturkürzel	Tastenkombination
Meeting-Kontrollleiste immer anzeigen	Alt
Stummschaltung an/aus	Alt + A
Stummschaltung kurzzeitig ausschalten (Push to Talk)	Space
Video starten/beenden	Alt + V
Bildschirmfreigabe starten/beenden	Alt + S
Bildschirmfreigabe unterbrechen/fortführen	ALT + T
Vollbildmodus starten/beenden	Alt + F
Teilnehmerbereich ein-/ausblenden	Alt + U
Chat-Fenster ein-/ausblenden	Alt + H
Meeting verlassen	Alt + Q

Nonverbale Kommunikation

Symbol	Bedeutung
	Hand heben, melden
	ja
	nein
	langsamer
	schneller
	gefällt mir nicht
	gefällt mir
	Applaus
	ich brauche eine Pause
	ich bin abwesend

Zoom Meeting Client-Übersicht (Beispiel: Windows Client)

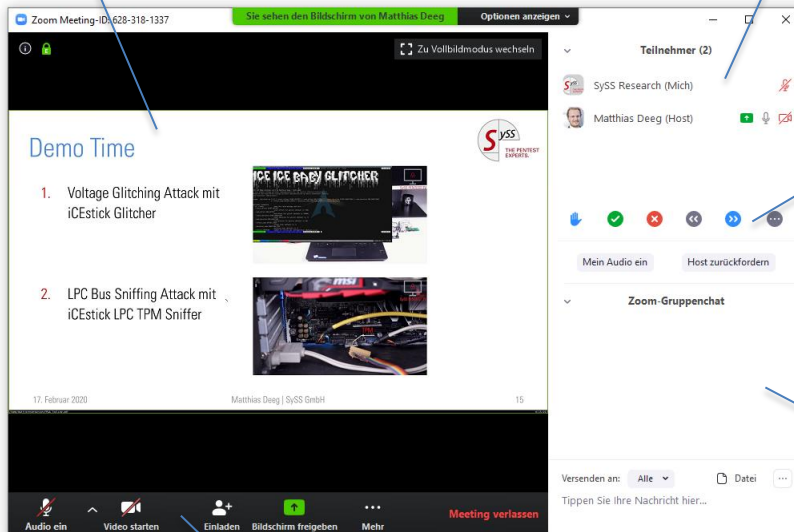
geteilter Inhalt des Referenten

Teilnehmerliste

Kontrollleiste für nonverbale Kommunikation

Chat-Fenster

Meeting-Kontrollleiste



Allgemeine Regeln

1. Mikrofon stumm schalten, wenn es nicht benötigt wird
2. Akustische Rückkopplungen vermeiden (z. B. Headset/Kopfhörer verwenden)
3. Respektvoller Umgang miteinander