

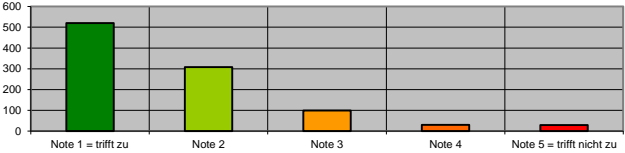
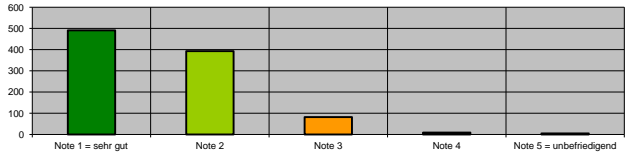
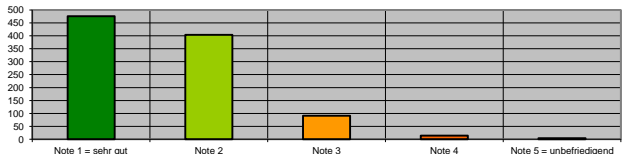
## Gesamtauswertung 2018ss

Anzahl Fragebögen 986

1.) Fragen über den/die Studierende/n					
a) Studiengang	Jur. Staatsexamen	836			
	Nebenfach	129			
b) Fachsemesterzahl	1. Semester	128			
	2. Semester	231			
	3. Semester	51			
	4. Semester	193			
	5. Semester	58			
	6. Semester	149			
	7. Semester	51			
	8. Semester	64			
	9. Semester	18			
	10. Semester	16			
	11. Semester	2			
	12. Semester	6			
	13. Semester ff.	15			
c) Ich besuche diese Veranstaltung...	im Studienplan vorgesehen	703			
	wegen der günstigen Veranstaltungszeit	119			
	wegen der/des VeranstalterIn	376			
	weil ich Interesse am Thema habe	591			
	zur Examensvorbereitung	291			
	zur Vorbereitung auf Klausuren / Hausarbeiten	524			
d) Teilnahme an der Veranstaltung	selten	11			
	gelegentlich	48			
	meistens	362			
	immer	516			
e) Teilnahme an Veranstaltungen insgesamt in SWS		Vorlesungen/ Übungen	Fallbesprech- ungen	Seminare	
	1-2 h	62	161	167	
	3-4 h	121	112	33	
	5-8 h	201	187	19	
	9-14 h	262	7	3	
	15-20 h	230	2	0	
	21-30 h	72	1	1	
	> 30 h	3	0	1	
2.) Fragen zur Präsentation					
a) eingesetzte Medien dienen der Verständnishilfe	<b>Median</b>	<b>1,38</b>			
	<b>Durchschnitt</b>	<b>1,68</b>			
	Note 1 = trifft zu	519			
	Note 2	251			
	Note 3	79			
	Note 4	45			
	Note 5 = trifft nicht zu werden nicht eingesetzt	20 69			
	b) ausgeteilte Materialien sind hilfreich	<b>Median</b>	<b>1,34</b>		
<b>Durchschnitt</b>		<b>1,68</b>			
Note 1 = trifft zu		579			
Note 2		238			
Note 3		79			
Note 4		47			
Note 5 = trifft nicht zu werden nicht eingesetzt		31 16			
3.) Fragen zum Inhalt					
a) Die Gesamtveranstaltung hat eine klar erkennbare und durchgehaltene Gesamtkonzeption (roter Faden).	<b>Median</b>	<b>1,24</b>			
	<b>Durchschnitt</b>	<b>1,42</b>			
	Note 1 = trifft zu	668			
	Note 2	243			
	Note 3	68			
	Note 4 Note 5 = trifft nicht zu	13 0			

b) Jede Einzelsitzung ist klar strukturiert.	<b>Median</b>	<b>1,36</b>	
	<b>Durchschnitt</b>	<b>1,53</b>	
	Note 1 = trifft zu	577	
	Note 2	318	
	Note 3	72	
	Note 4	18	
	Note 5 = trifft nicht zu	3	
c) Der Stoff ist so angeordnet, dass in der Regel an die letzten Veranstaltungen angeknüpft und dann erst zu Neuem übergegangen wird.	<b>Median</b>	<b>1,23</b>	
	<b>Durchschnitt</b>	<b>1,44</b>	
	Note 1 = trifft zu	678	
	Note 2	213	
	Note 3	73	
	Note 4	19	
	Note 5 = trifft nicht zu	4	
d) Die Literaturangaben für Vor- und Nachbereitung der Veranstaltung sind hilfreich, erläutert bzw. nach Wichtigkeit abgestuft.	<b>Median</b>	<b>1,49</b>	
	<b>Durchschnitt</b>	<b>1,70</b>	
	Note 1 = trifft zu	345	
	Note 2	231	
	Note 3	86	
	Note 4	19	
	Note 5 = trifft nicht zu	5	
	werden nicht gemacht kann ich nicht beurteilen	62 231	
e) Die Veranstaltung vermittelt Zusammenhänge und nicht nur Einzelprobleme.	<b>Median</b>	<b>1,32</b>	
	<b>Durchschnitt</b>	<b>1,51</b>	
	Note 1 = trifft zu	592	
	Note 2	297	
	Note 3	59	
	Note 4	22	
	Note 5 = trifft nicht zu	5	
f) Die Gewichtung zwischen Erläuterung der Theorie und Falllösung ist angemessen.	<b>Median</b>	<b>1,63</b>	
	<b>Durchschnitt</b>	<b>1,86</b>	
	Note 1 = trifft zu	429	
	Note 2	289	
	Note 3	153	
	Note 4	37	
	Note 5 = trifft nicht zu	24	
g) Veranstaltung stellt Bezüge her zu... ...anderen Rechtsgebieten	<b>Median</b>	<b>1,88</b>	
	<b>Durchschnitt</b>	<b>2,04</b>	
	Note 1 = trifft zu	327	
	Note 2	328	
	Note 3	162	
	Note 4	65	
	Note 5 = trifft nicht zu	23	
	kann ich nicht beurteilen	85	
...aktueller Rechtsprechung	<b>Median</b>	<b>1,39</b>	
	<b>Durchschnitt</b>	<b>1,72</b>	
	Note 1 = trifft zu	521	
	Note 2	241	
	Note 3	102	
	Note 4	39	
	Note 5 = trifft nicht zu	28	
	kann ich nicht beurteilen	59	
...moralischen/ethischen Fragen	<b>Median</b>	<b>2,34</b>	
	<b>Durchschnitt</b>	<b>2,46</b>	
	Note 1 = trifft zu	252	
	Note 2	193	
	Note 3	210	
	Note 4	96	
	Note 5 = trifft nicht zu	78	
	kann ich nicht beurteilen	155	
h) Prüfungsrelevanz des Stoffes wird deutlich gemacht	<b>Median</b>	<b>1,46</b>	
	<b>Durchschnitt</b>	<b>1,77</b>	
	Note 1 = trifft zu	497	
	Note 2	282	
	Note 3	109	
	Note 4	45	
	Note 5 = trifft nicht zu	26	

4.) Fragen zum Schwierigkeitsgrad und zur Vor- und Nachbereitungszeit		
a) Höhe des Arbeitsaufwandes für Vor- und Nachbereitung in SWS	0 h	117
	1-2 h	590
	3-4 h	219
	5-6 h	38
	> 6 h	13
b) Schwierigkeitsgrad der Veranstaltung	zu leicht	7
	gelegentlich zu leicht	25
	angemessen	811
	gelegentlich zu schwierig	134
	zu schwierig	7
5.) Fragen zum Dozenten und Arbeitsatmosphäre		
a) Atmosphäre ermutigt zu Fragen	<b>Median</b>	<b>1,34</b>
	<b>Durchschnitt</b>	<b>1,61</b>
	Note 1 = trifft zu	585
	Note 2	250
	Note 3	106
	Note 4	43
	Note 5 = trifft nicht zu	3
b) Verhalten der Teilnehmer	<b>Median</b>	
	<b>Durchschnitt</b>	
	kooperativ	440
	konzentriert	614
	abgelenkt	50
	einige dominieren	166
	einige stören	22
c) Beurteilen Sie eigene Mitarbeit	<b>Median</b>	<b>1,35</b>
	<b>Durchschnitt</b>	<b>1,42</b>
	angemessen	564
	zu wenig	388
	zu viel	8
d) Sprechweise des Dozenten <i>laut (Note 1 = laut, Note 5 = leise)</i> <i>klar (Note 1 = klar, Note 5 = undeutlich)</i> <i>lebhaft (Note 1 = lebhaft, Note 5 = monoton)</i>		<b>1,3</b>
		<b>1,3</b>
		<b>1,9</b>
e) Über das Semester gesehen kann das Verhalten des/der DozentIn so charakterisiert werden: <i>gute Vorbereitung der Veranstaltung</i>	<b>Median</b>	<b>1,16</b>
	<b>Durchschnitt</b>	<b>1,29</b>
	Note 1 = trifft zu	744
	Note 2	207
	Note 3	22
	Note 4	7
	Note 5 = trifft nicht zu	3
<i>klare Darstellung besonders bei schwierigen Sachverhalten</i>	<b>Median</b>	<b>1,52</b>
	<b>Durchschnitt</b>	<b>1,68</b>
	Note 1 = trifft zu	482
	Note 2	375
	Note 3	86
	Note 4	28
	Note 5 = trifft nicht zu	10
<i>antwortet auf Fragen klar und hinreichend ausführlich</i>	<b>Median</b>	<b>1,33</b>
	<b>Durchschnitt</b>	<b>1,52</b>
	Note 1 = trifft zu	587
	Note 2	300
	Note 3	73
	Note 4	12
	Note 5 = trifft nicht zu	6
<i>Der / Die DozentIn ist ohne größere Schwierigkeiten erreichbar / nach der Veranstaltung ansprechbar</i>	<b>Median</b>	<b>1,12</b>
	<b>Durchschnitt</b>	<b>1,30</b>
	Note 1 = trifft zu	262
	Note 2	37
	Note 3	23
	Note 4	4
	Note 5 = trifft nicht zu	1
	kann ich nicht beurteilen	651

<p>man hat den Eindruck, dass die Veranstaltung ihm / ihr Spass macht</p>	<table border="1"> <tr><td><b>Median</b></td><td><b>1,18</b></td></tr> <tr><td><b>Durchschnitt</b></td><td><b>1,36</b></td></tr> <tr><td>Note 1 = trifft zu</td><td>715</td></tr> <tr><td>Note 2</td><td>190</td></tr> <tr><td>Note 3</td><td>60</td></tr> <tr><td>Note 4</td><td>9</td></tr> <tr><td>Note 5 = trifft nicht zu</td><td>4</td></tr> </table>	<b>Median</b>	<b>1,18</b>	<b>Durchschnitt</b>	<b>1,36</b>	Note 1 = trifft zu	715	Note 2	190	Note 3	60	Note 4	9	Note 5 = trifft nicht zu	4											
<b>Median</b>	<b>1,18</b>																									
<b>Durchschnitt</b>	<b>1,36</b>																									
Note 1 = trifft zu	715																									
Note 2	190																									
Note 3	60																									
Note 4	9																									
Note 5 = trifft nicht zu	4																									
<p>f) Die vorhandenen technischen Hilfsmittel (Mikrofon, Lautsprecher, Projektoren) sind funktionstüchtig.</p>	<table border="1"> <tr><td><b>Median</b></td><td><b>1,18</b></td></tr> <tr><td><b>Durchschnitt</b></td><td><b>1,34</b></td></tr> <tr><td>Note 1 = trifft zu</td><td>717</td></tr> <tr><td>Note 2</td><td>203</td></tr> <tr><td>Note 3</td><td>50</td></tr> <tr><td>Note 4</td><td>9</td></tr> <tr><td>Note 5 = trifft nicht zu</td><td>2</td></tr> </table>	<b>Median</b>	<b>1,18</b>	<b>Durchschnitt</b>	<b>1,34</b>	Note 1 = trifft zu	717	Note 2	203	Note 3	50	Note 4	9	Note 5 = trifft nicht zu	2											
<b>Median</b>	<b>1,18</b>																									
<b>Durchschnitt</b>	<b>1,34</b>																									
Note 1 = trifft zu	717																									
Note 2	203																									
Note 3	50																									
Note 4	9																									
Note 5 = trifft nicht zu	2																									
<p><b>6.) Fragen zum Verhältnis von Vorlesungen und begleitenden Fallbesprechungen:</b></p>																										
<p>a) Die Fallbesprechung ergänzt die Vorlesung sinnvoll</p>	<table border="1"> <tr><td><b>Median</b></td><td></td></tr> <tr><td><b>Durchschnitt</b></td><td></td></tr> <tr><td>Note 1 = trifft zu</td><td>219</td></tr> <tr><td>Note 2</td><td>102</td></tr> <tr><td>Note 3</td><td>66</td></tr> <tr><td>Note 4</td><td>18</td></tr> <tr><td>Note 5 = trifft nicht zu</td><td>78</td></tr> </table>	<b>Median</b>		<b>Durchschnitt</b>		Note 1 = trifft zu	219	Note 2	102	Note 3	66	Note 4	18	Note 5 = trifft nicht zu	78											
<b>Median</b>																										
<b>Durchschnitt</b>																										
Note 1 = trifft zu	219																									
Note 2	102																									
Note 3	66																									
Note 4	18																									
Note 5 = trifft nicht zu	78																									
<p>b) Wie oft haben Sie an der jeweils anderen Veranstaltung teilgenommen?</p>	<table border="1"> <tr><td>selten</td><td>51</td></tr> <tr><td>gelegentlich</td><td>40</td></tr> <tr><td>meistens</td><td>139</td></tr> <tr><td>immer</td><td>200</td></tr> </table>	selten	51	gelegentlich	40	meistens	139	immer	200																	
selten	51																									
gelegentlich	40																									
meistens	139																									
immer	200																									
<p><b>7.) Gesamtbeurteilung</b></p>																										
<p>a) Interesse am Thema hat als Folge dieser Veranstaltung zugenommen</p>  <table border="1"> <tr><td>Note 1 = trifft zu</td><td>520</td></tr> <tr><td>Note 2</td><td>308</td></tr> <tr><td>Note 3</td><td>99</td></tr> <tr><td>Note 4</td><td>30</td></tr> <tr><td>Note 5 = trifft nicht zu</td><td>29</td></tr> </table>	Note 1 = trifft zu	520	Note 2	308	Note 3	99	Note 4	30	Note 5 = trifft nicht zu	29	<table border="1"> <tr><td><b>Median</b></td><td><b>1,45</b></td></tr> <tr><td><b>Durchschnitt</b></td><td><b>1,72</b></td></tr> <tr><td>Note 1 = trifft zu</td><td>520</td></tr> <tr><td>Note 2</td><td>308</td></tr> <tr><td>Note 3</td><td>99</td></tr> <tr><td>Note 4</td><td>30</td></tr> <tr><td>Note 5 = trifft nicht zu</td><td>29</td></tr> </table>	<b>Median</b>	<b>1,45</b>	<b>Durchschnitt</b>	<b>1,72</b>	Note 1 = trifft zu	520	Note 2	308	Note 3	99	Note 4	30	Note 5 = trifft nicht zu	29	
Note 1 = trifft zu	520																									
Note 2	308																									
Note 3	99																									
Note 4	30																									
Note 5 = trifft nicht zu	29																									
<b>Median</b>	<b>1,45</b>																									
<b>Durchschnitt</b>	<b>1,72</b>																									
Note 1 = trifft zu	520																									
Note 2	308																									
Note 3	99																									
Note 4	30																									
Note 5 = trifft nicht zu	29																									
<p>b) Didaktische Fähigkeit des Dozenten</p>  <table border="1"> <tr><td>Note 1 = sehr gut</td><td>491</td></tr> <tr><td>Note 2</td><td>393</td></tr> <tr><td>Note 3</td><td>82</td></tr> <tr><td>Note 4</td><td>9</td></tr> <tr><td>Note 5 = unbefriedigend</td><td>5</td></tr> </table>	Note 1 = sehr gut	491	Note 2	393	Note 3	82	Note 4	9	Note 5 = unbefriedigend	5	<table border="1"> <tr><td><b>Median</b></td><td><b>1,50</b></td></tr> <tr><td><b>Durchschnitt</b></td><td><b>1,62</b></td></tr> <tr><td>Note 1 = sehr gut</td><td>491</td></tr> <tr><td>Note 2</td><td>393</td></tr> <tr><td>Note 3</td><td>82</td></tr> <tr><td>Note 4</td><td>9</td></tr> <tr><td>Note 5 = unbefriedigend</td><td>5</td></tr> </table>	<b>Median</b>	<b>1,50</b>	<b>Durchschnitt</b>	<b>1,62</b>	Note 1 = sehr gut	491	Note 2	393	Note 3	82	Note 4	9	Note 5 = unbefriedigend	5	
Note 1 = sehr gut	491																									
Note 2	393																									
Note 3	82																									
Note 4	9																									
Note 5 = unbefriedigend	5																									
<b>Median</b>	<b>1,50</b>																									
<b>Durchschnitt</b>	<b>1,62</b>																									
Note 1 = sehr gut	491																									
Note 2	393																									
Note 3	82																									
Note 4	9																									
Note 5 = unbefriedigend	5																									
<p>c) Gesamtbeurteilung der Veranstaltung</p>  <table border="1"> <tr><td>Note 1 = sehr gut</td><td>476</td></tr> <tr><td>Note 2</td><td>404</td></tr> <tr><td>Note 3</td><td>91</td></tr> <tr><td>Note 4</td><td>14</td></tr> <tr><td>Note 5 = unbefriedigend</td><td>4</td></tr> </table>	Note 1 = sehr gut	476	Note 2	404	Note 3	91	Note 4	14	Note 5 = unbefriedigend	4	<table border="1"> <tr><td><b>Median</b></td><td><b>1,55</b></td></tr> <tr><td><b>Durchschnitt</b></td><td><b>1,65</b></td></tr> <tr><td>Note 1 = sehr gut</td><td>476</td></tr> <tr><td>Note 2</td><td>404</td></tr> <tr><td>Note 3</td><td>91</td></tr> <tr><td>Note 4</td><td>14</td></tr> <tr><td>Note 5 = unbefriedigend</td><td>4</td></tr> </table>	<b>Median</b>	<b>1,55</b>	<b>Durchschnitt</b>	<b>1,65</b>	Note 1 = sehr gut	476	Note 2	404	Note 3	91	Note 4	14	Note 5 = unbefriedigend	4	
Note 1 = sehr gut	476																									
Note 2	404																									
Note 3	91																									
Note 4	14																									
Note 5 = unbefriedigend	4																									
<b>Median</b>	<b>1,55</b>																									
<b>Durchschnitt</b>	<b>1,65</b>																									
Note 1 = sehr gut	476																									
Note 2	404																									
Note 3	91																									
Note 4	14																									
Note 5 = unbefriedigend	4																									
<p><b>8.) Sonstige Anmerkungen</b></p>																										
<p>gennant wurde:</p>																										