



# Infocafé B.Sc. in Economics and Business Administration

Herzlich Willkommen in Tübingen!

**10. Oktober 2023**

Melanie Goletz





Allgemeine Infos.





# B.Sc. in Economics & Business Administration

- **BWL/VWL-Studium**  
Zahlreiche Wahlmöglichkeiten und verschiedene Ausrichtungen (BWL, VWL und ohne Spezialisierung)
- **Auslandsstudium:** 1 Semester möglich
- **Schlüsselqualifikationsveranstaltungen**





# Informationsmaterialien/-quellen

- **Modulhandbuch** – Teil 1 (die B.Sc.-Studiengänge) und **Modulhandbuch für die außerfachlichen Veranstaltungen** für außerfachlichen Teil
- Download unter <https://uni-tuebingen.de/de/30991>
- Studium → Service & Beratung → Downloads & Links (Bachelor)
- **Prüfungsordnungen** – Allgemeiner Teil + Besonderer Teil (Homepage Prüfungsamt)
- Download unter <https://uni-tuebingen.de/de/129164> bzw. hier wegen neuer Prüfungsordnungen: <https://uni-tuebingen.de/de/248572>
- **ALMA-System** für Vorlesungsverzeichnis und -zeiten
- <https://alma.uni-tuebingen.de>



# Studienfachberatung

- Melanie Goletz & Team
- **Dienstag 9-11 Uhr:** offene Sprechstunde für Bachelorstudierende ohne Anmeldung (bitte loggen Sie sich zur angegebenen Zeit in zoom ein <https://zoom.us/j/98397265135>; Sie werden in einen Wartebereich platziert, wir rufen Sie dann von dort auf)
- **Mittwoch: 15-17 Uhr,** Präsenz ohne Voranmeldung
- **Donnerstag 9-11 & 13-15 Uhr** (nach Voranmeldung)  
Voranmeldung unter:  
<http://www.supersaas.de/schedule/StudienfachberatungWiwi/TerminevergabeBeratungWiwi>


Nauklerstraße 47

[studienfachberatung@wiwi.uni-tuebingen.de](mailto:studienfachberatung@wiwi.uni-tuebingen.de)

07071/29-76415

(bitte außerhalb der Sprechzeiten anrufen)

## Studienfachberatung





# Die Homepage des Fachbereichs

➤ <https://uni-tuebingen.de/de/11321>


Wirtschafts- und Sozialwissenschaftliche Fakultät  
Fachbereich Wirtschaftswissenschaft

FB WIWI | STUDIUM | FORSCHUNG | PERSONEN | INTERNATIONAL | PRAXIS UND ALUMNI

Fakten Studienfachberatung Bibliothek WiWi-IT Verwaltung/Kontakt

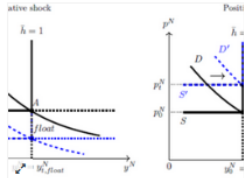
Sie sind hier: Startseite > Fakultäten > Wirtschafts- und Sozialwissenschaftliche Fakultät > Fächer > Fachbereich Wirtschaftswissenschaft > Wirtschaftswissenschaft > [FB WIWI](#)

### News




29.09.2023  
**Willkommen an Bord: Ihr Start im Fachbereich Wirtschaftswissenschaft in Tübingen!**  
Der Fachbereich Wirtschaftswissenschaft begrüßt voller Vorfreude die neuen Studierenden in Tübingen!

[Mehr erfahren →](#)



19.09.2023  
**"Mr Keynes meets the Classics" - Neues Paper im Journal of Political Economy**  
Das Paper „Mr Keynes meets the Classics: Government spending and the real exchange rate“ wurde vom...

[Mehr erfahren →](#)



12.09.2023  
**Professor Martin Biewen - Neuer Direktor am Tübinger Institut für Angewandte Wirtschaftsforschung (IAW)**  
Am 1. September 2023 übernimmt Prof. Dr. Martin Biewen das Amt eines Wissenschaftlichen Direktors...

[Mehr erfahren →](#)

**Aktuelles zum Studium** +

**Studieninteressierte** +

**Veranstaltungen** +

**Kontakt & Links** +


**Jobs** +



Abonniere die *wiwinews online*, um  
zukünftig immer informiert zu sein!

[www.bit.ly/wiwinews](http://www.bit.ly/wiwinews)





Zum Studium.





# B.Sc. Economics and Business Administration

## Musterstundenplan 1. Fachsemester

Zeit	Montag	Dienstag	Mittwoch	Donnerstag	Freitag
8-10		<b>S110 Explorative Datenanalyse</b>	z.B. hier: Übung zu B180 Jahresabschluss		
10-12		<b>B110 Einführung in die Betriebswirtschaftslehre</b>	<b>E101 Einführung in die Volkswirtschaftslehre</b>	<b>S100 Mathematische Methoden der Wirtschaftswissenschaft</b>	z.B. hier: Übung zu B110 Einführung in die Betriebswirtschaftslehre
12-14	z.B. hier: Übung zu E101 Einführung in die Volkswirtschaftslehre				
14-16	z.B. hier: Übung zu S100 Mathematische Methoden der Wirtschaftswissenschaft	<b>B180 Jahresabschluss</b>		<b>S100 Mathematische Methoden der Wirtschaftswissenschaft</b>	
16-18				z.B. hier: Übung zu S110 Explorative Datenanalyse	
18-20					



# Alma Stundenplanerstellung

alma.uni-tuebingen.de → einloggen → Studienangebot → Veranstaltung suchen (über Titel/Nummer) → Parallelgruppen/Termine

Explorative Datenanalyse | S110 | Veranstaltung

Zurück

## Semesterauswahl

Semester Winter 2023/24

## Semesterplanung

Grunddaten **Parallelgruppen / Termine** Vorlesungsverzeichnis Gekoppelte Prüfungen Module / Studiengänge

### Explorative Datenanalyse

Für Stundenplan vormerken Daten für iCalendar (ics) exportieren Einzeltermine anzeigen Details einblenden

Typ	Semesterkurs	angemeldet:	0
Semesterwochenstunden	2.0	zugelassen:	0
Lehrsprache	deutsch	warteliste:	0
Verantwortliche/-r	▪ Prof. Dr. rer. pol. Martin Biewen		

Änderungen	Rhythmus	Wochentag	Von - Bis	Ausfalltermin	Startdatum - Enddatum	Erw. Tn.	Bemerkung	Durchführende/-r	Raum
	wöchentlich	Di	08:00 - 10:00 c.t.	<ul style="list-style-type: none"> <li>26.12.2023</li> <li>02.01.2024</li> </ul>	17.10.2023 - 06.02.2024	400		▪ Prof. Dr. rer. pol. Martin Biewen	Hörsaal 25





# Alma Vorlesungsverzeichnis

Studienangebot → Vorlesungsverzeichnis anzeigen → 6 Wirtschafts- und Sozialwissenschaftliche Fakultät → Wirtschaftswissenschaft → B.Sc. Economics and Business Administration (Version 2023)

- ▼ Economics and Business Administration - Bachelor of Science Hauptfach (Version 2023)
  - ▶ 9055 Studienbegleitende Leistungen B.Sc. Economics and Business Administration Variante Economics
  - ▶ 9055 Studienbegleitende Leistungen B.Sc. Economics and Business Administration Variante Business Administration
  - ▼ 9055 Studienbegleitende Leistungen B.Sc. Economics and Business Administration ohne Spezialisierung
    - ▼ 1111 Pflichtbereich B.Sc. Economics and Business Administration ohne Spezialisierung
      - ▼ B110 Einführung in die Betriebswirtschaftslehre
        - ▼ BSC-EcoBA-B110-23 Veranstaltungen: Einführung in die Betriebswirtschaftslehre
          - ▼ BSC-IEco-B110-23-VG1 (B110-1) Einführung in die Betriebswirtschaftslehre
            - ▶ B110 Einführung in die Betriebswirtschaftslehre - Vorlesung
            - ▶ B110UE Übung zu Einführung in die Betriebswirtschaftslehre - Übung

Hier alle Informationen zu Zeiten, Räumen, Dozierenden, Beginn, Inhalte, Prüfungen, etc.



# Studienverlaufspläne im Vergleich

## 1. Fachsemester

### EcoBA BWL

Einführung in die Betriebswirtschaftslehre
Explorative Datenanalyse
Mathematische Methoden der Wirtschaftswissenschaft
Jahresabschluss
Einführung in die Volkswirtschaftslehre

### EcoBA VWL

Einführung in die Betriebswirtschaftslehre
Explorative Datenanalyse
Mathematische Methoden der Wirtschaftswissenschaft
Jahresabschluss
Einführung in die Volkswirtschaftslehre

### EcoBA ohne Spezialisierung

Einführung in die Betriebswirtschaftslehre	6
Explorative Datenanalyse	6
Mathematische Methoden der Wirtschaftswissenschaft	6
Jahresabschluss	6
Einführung in die Volkswirtschaftslehre	6





# Studienverlaufspläne im Vergleich

## 2. Fachsemester

### EcoBA BWL

Wahrscheinlichkeit und Risiko
Investition und Finanzierung
Makroökonomik I
Mikroökonomik I
Internes Rechnungswesen

### EcoBA VWL

Wahrscheinlichkeit und Risiko
Investition und Finanzierung
Makroökonomik I
Mikroökonomik I
Internes Rechnungswesen

### EcoBA ohne Spezialisierung

Wahrscheinlichkeit und Risiko	6
Investition und Finanzierung	6
Makroökonomik I	6
Mikroökonomik I	6
Internes Rechnungswesen	6



# Studienverlaufspläne im Vergleich

## 3. Fachsemester

### EcoBA BWL

Marketing
Profilbildungsbereich
Profilbildungsbereich
Privatrecht
Rechnungswesen und Steuern

Profilbildungsbereich (12 Credits): Wahl aus Quantitative Methods in Economics and Business Administration, Microeconomics II, Global Strategy

### EcoBA VWL

Macroeconomics II
Quantitative Methods in Economics and Business Administration
Microeconomics II
Schwerpunktbereiche
Schwerpunktbereiche

Profilbildungsbereich BWL (18 Credits): Arbeit, Personal, Organisation, Marketing, Rechnungswesen und Steuern, Quantitative Methods in Economics and Business Administration, Global Strategy, Privatrecht

### EcoBA ohne Spezialisierung

Profilbildungsbereich BWL	6
Profilbildungsbereich BWL	6
Profilbildungsbereich VWL	6
Profilbildungsbereich VWL	6
Profilbildungsbereich BWL/VWL	6

Profilbildungsbereich VWL (18 Credits): Arbeit, Personal, Organisation, Quantitative Methods in Economics and Business Administration, Macroeconomics II, Microeconomics II





# Studienverlaufspläne im Vergleich

## 4. Fachsemester – 3 Schwerpunktbereiche

### EcoBA BWL

Arbeit, Personal, Organisation
Schlüsselqualifikation
Schwerpunktbereiche
Schwerpunktbereiche
Schwerpunktbereiche

Mind. 2 BWL-Schwerpunktbereiche sind zu wählen

### EcoBA VWL

Arbeit, Personal, Organisation
Schlüsselqualifikation
Schwerpunktbereiche
Schwerpunktbereiche
Schwerpunktbereiche

Mind. 2 VWL-Schwerpunktbereiche sind zu wählen

### EcoBA ohne Spezialisierung

Profilbildungsbereich BWL/VWL	6
Schlüsselqualifikation	6
Schwerpunktbereiche	6
Schwerpunktbereiche	6
Schwerpunktbereiche	6

Mind. 1 BWL- und 1 VWL-Schwerpunktbereich sind zu wählen



# Schlüsselqualifikationen

- 9 ECTS-Credits müssen in das Studium integriert werden.
- Details im Modulhandbuch; nur die Kurse, die da drin stehen, können angerechnet werden:
  - Transdisciplinary Course Program, Fremdsprachenzentrum, Zentrum für Datenverarbeitung, Slavisches Seminar, Niederländischkurse, Fachbereich/PC-Labor (Planspiele, Computerkurse, ...), Rethinking Economics → ALMA-System → <https://uni-tuebingen.de/de/2824>
  - Empfehlung: **noch nicht im ersten Semester**
- Kurse des FSZ können bereits ab UNIcert-I-Niveau angerechnet werden





# SQ888 Mathematisches Propädeutikum für Wirtschaftswissenschaftler

- Nummer: SQ888 (so bei ALMA im Vorlesungsverzeichnis finden)
- **Methodischer Teil als Selbststudium**
- 09.10. - 11.10. jeweils 10-12 c.t., AUDIMAX

→ Infos, Folien, Videos und Aufgabenblätter unter: <https://uni-tuebingen.de/de/252230>

## Statistik und Ökonometrie

### Lehr- und Forschungsabteilungen

Statistik, Ökonometrie und Empirische Wirtschaftsforschung

Prof. Dr. Joachim Grammig (Abteilungsleiter)

Dr. Julie Schnaitmann

Dr. Jantje Sönksen

Statistik, Ökonometrie und Quantitative Methoden

Prof. Dr. Martin Biewen





# Semesterbeginn

---

## Vorab:

Einführung und Begrüßung

Informationen der Studienfachberatung &  
des Prüfungsamts

Freitag, **13. Oktober, 10.00 Uhr**, AUDIMAX  
Neue Aula, Geschwister-Scholl-Platz

## Start:

- Vorlesungsbeginn: **16. Oktober**

- **1. Vorlesung:**

Explorative Datenanalyse

**Dienstag 17. Oktober, 8.15-9.45 Uhr,**

**Hörsaal 25, Kupferbau,  
Hölderlinstraße 5**





Du willst dich ehrenamtlich **engagieren**?

**Dann mach mit beim Student-Board  
des WiWi-Netzwerks!**

- Vom Planen und Organisieren von Veranstaltungen, über Marketing und Social Media bis hin zu journalistischen Tätigkeiten – alles ist möglich
- Profitiere von unserem Mentoring-Programm und unserem großen Netzwerk
- Melde dich bevorzugt zu unseren Veranstaltungen wie Verhandlungstraining oder Alumni erzählen! an



wiwinetzwerk



wiwinetzwerk



[www.wiwi-netzwerk.com](http://www.wiwi-netzwerk.com)





Ihre Fragen ?



**DANKE.**

Kontakt: Melanie Goletz

**Fachbereich Wirtschaftswissenschaft**

Nauklerstraße 47, 72074 Tübingen

Telefon: +49 7071 29-76415

Telefax: +49 7071 29-5179

[studienfachberatung@wiwi.uni-tuebingen.de](mailto:studienfachberatung@wiwi.uni-tuebingen.de)



Folien werden hier online gestellt:

---

**<https://uni-tuebingen.de/de/55589#c610999>**