

**WÖRTER** Lesezeichen

Name: \_\_\_\_\_



die Schablone

\_\_\_\_\_



der Bleistift

\_\_\_\_\_



das Tonpapier

\_\_\_\_\_



die Schere

\_\_\_\_\_



der Locher

\_\_\_\_\_



die Wolle

\_\_\_\_\_









Material zum Verzieren

\_\_\_\_\_

# PLAN Lesezeichen

Name: \_\_\_\_\_

- |    |   |     |      |  |               |
|----|---|-----|------|--|---------------|
| 1. |    | Ich | muss | die Schablone auf das Tonpapier            | legen.        |
| 2. |    | Ich | muss | die Schablone mit dem Bleistift            | umranden.     |
| 3. |    | Ich | muss | das Lesezeichen mit der Schere             | ausschneiden. |
| 4. |   | Ich | kann | das Lesezeichen _____                      | verzieren.    |
| 5. |  | Ich | muss | mit dem Locher ein Loch in das Lesezeichen | stanzen.      |
| 6. |  | Ich | muss | den Wollfaden am Loch                      | befestigen.   |

mit dem Glitzerstift  
mit den Aufklebern  
mit dem Klebeband  
mit \_\_\_\_\_

BERICHT

Lesezeichen

Name: \_\_\_\_\_


Achte auf die Verbformen:


legen → gelegt  
stanzen → gestanzt

befestigen → befestigt  
umranden → umrandet  
verzieren → verziert


ausschneiden → ausgeschnitten


1.  Ich habe die Schablone auf das Tonpapier gelegt.

2.  Ich habe die Schablone \_\_\_\_\_ umrandet.

3.  Ich habe das Lesezeichen \_\_\_\_\_ ausgeschnitten.

4.  Ich habe das Lesezeichen \_\_\_\_\_ verziert.

5.  Ich habe mit dem Locher ein Loch in das Lesezeichen gestanzt.

6.  Ich habe den Wollfaden am Loch befestigt.

mit der Schere  
mit dem Bleistift

mit dem Glitzerstift  
mit den Aufklebern  
mit dem Klebeband  
mit \_\_\_\_\_