

**WÖRTER** Lesezeichen

Name: \_\_\_\_\_



\_\_\_\_\_

\_\_\_\_\_

\_\_\_\_\_

\_\_\_\_\_



\_\_\_\_\_

\_\_\_\_\_

\_\_\_\_\_

- der Bleistift
- die Schere
- die Wolle
- die Schablone
- Material zum Verzieren
- das Tonpapier
- der Locher

# PLAN Lesezeichen

Name: \_\_\_\_\_

1.		Zuerst	muss	ich die Schablone auf das Tonpapier	legen.
2.		Dann	muss	ich die Schablone mit dem Bleistift	_____.
3.		Als nächstes	muss	ich das Lesezeichen mit der Schere	_____.
4.		Das Lesezeichen	kann	ich _____	_____.
5.		Mit dem Locher	muss	ich ein Loch in das Lesezeichen	_____.
6.		Zum Schluss	muss	ich den Wollfaden am Loch	_____.

- verzieren
- ausschneiden
- befestigen
- stanzen
- umranden

- mit dem Glitzerstift
- mit den Aufklebern
- mit dem Klebeband
- mit \_\_\_\_\_

# BERICHT Lesezeichen


Name: \_\_\_\_\_


Achte auf die Verbformen:


legen → **gelegt**  
stanzen → **gestanzt**

befestigen → **befestigt**  
umranden → **umrandet**  
verzieren → **verziert**


ausschneiden → **ausgeschnitten**


1.		Zuerst	habe	ich die Schablone auf das Tonpapier	gelegt.	<input type="checkbox"/>
----	---	--------	------	-------------------------------------	---------	--------------------------

2.		Dann	habe	ich die Schablone _____	umrandet.	<input type="checkbox"/>
----	---	------	------	-------------------------	-----------	--------------------------

3.		Als nächstes	habe	ich das Lesezeichen _____	ausgeschnitten.	<input type="checkbox"/>
----	---	--------------	------	---------------------------	-----------------	--------------------------

4.		Das Lesezeichen	habe	ich _____	verziert.	<input type="checkbox"/>
----	--	-----------------	------	-----------	-----------	--------------------------

5.		Mit dem Locher	habe	ich ein Loch in das Lesezeichen	gestanzt.	<input type="checkbox"/>
----	---	----------------	------	---------------------------------	-----------	--------------------------

6.		Zum Schluss	habe	ich den Wollfaden am Loch	befestigt.	<input type="checkbox"/>
----	---	-------------	------	---------------------------	------------	--------------------------

mit dem Glitzerstift  
mit den Aufklebern  
mit dem Klebeband  
mit \_\_\_\_\_