

**WÖRTER** Geburtstagsgirlande


Name: \_\_\_\_\_



\_\_\_\_\_

\_\_\_\_\_

\_\_\_\_\_



\_\_\_\_\_







\_\_\_\_\_

\_\_\_\_\_

der Stift  
die Schere  
die Wäscheklammer  
Material zum Verzieren  
die Schnur  
das Papier

# PLAN Geburtstagsgirlande

Name: \_\_\_\_\_

1.		Ich	muss	die Farbe des Papiers	auswählen.
2.		Ich	muss	mit der Schere ein Dreieck	_____.
3.		Ich	muss	meinen Namen und meinen Geburtstag darauf	_____.
4.		Ich	kann	das Dreieck	_____.
5.		Wir	müssen	die Dreiecke gemeinsam nach dem Geburtsdatum	_____.
6.		Wir	müssen	die Dreiecke mit Wäscheklammern an der Schnur	_____.


verziern  
ordnen  
probieren  
befestigen  
ausschneiden  
ziehen  
schreiben


# BERICHT Geburtstagsgirlande


Name: \_\_\_\_\_


Achte auf die Verbformen: ordnen → geordnet    auswählen → ausgewählt    verzieren → verziert    ausschneiden → ausgeschnitten  
befestigen → befestigt    schreiben → geschrieben


1.  Ich habe \_\_\_\_\_ die Farbe des Papiers \_\_\_\_\_ ausgewählt.

2.  Ich habe \_\_\_\_\_ ein Dreieck \_\_\_\_\_ ausgeschnitten.

3.  Ich habe \_\_\_\_\_ meinen Namen und meinen Geburtstag darauf \_\_\_\_\_ geschrieben.

4.  Ich habe \_\_\_\_\_ das Dreieck \_\_\_\_\_ verziert.

5.  Wir haben \_\_\_\_\_ die Dreiecke gemeinsam nach dem Geburtsdatum \_\_\_\_\_ geordnet.

6.  Wir haben die Dreiecke \_\_\_\_\_ an der Schnur \_\_\_\_\_ befestigt.