



Berufseinstieg nach dem Bachelor

**Ergebnisse der Befragung der Absolventinnen und Absolventen
des Prüfungsjahrgangs 2017 im Wintersemester 2018/19**



Artikel vom April 2019



UMFRAGE

Immer mehr Studenten planen nach dem Bachelor den Einstieg in die Berufswelt

Nach dem ersten Berufsabschluss wollen nur 47 Prozent der Studenten ein Masterstudium beginnen. Der Bachelor wird vermehrt bei Unternehmen anerkannt.



Barbara Gillmann

03.04.2019 - 06:18 Uhr • [Kommentieren](#) • [7 x geteilt](#)

Immer mehr Studenten planen Berufseinstieg mit Bachelor-Zeugnis

WELT+ BERUFSEINSTIEG

Für wen sich bereits ein Bachelor-Abschluss lohnt

Veröffentlicht am 26.04.2019 | Lesedauer: 6 Minuten

Frankfurter Allgemeine

Campus

UNI-RATGEBER

TRAUMBERUFE

Über die Hälfte der Studenten plant Berufseinstieg schon nach dem Bachelor

AKTUALISIERT AM 03.04.2019 - 11:23



Studiendesigns

CampusBarometer Studienfond Deutsche Bildung AG 2018

Methode: Online-Befragung

Befragungszeitraum: Februar 2018 – Mai 2018

Beteiligung: 6.917 Studierende

Absolventenbefragung Uni Tübingen Prüfungsjahrgang 2017

Methode: Online-Befragung

Befragungszeitraum: November 2018 – Februar 2019

Grundgesamtheit: N=3.783 Absolventinnen und Absolventen des Prüfungsjahrgangs 2017

Adressqualität: Briefe nicht zustellbar: N=92 (2%)

Stichprobe: 3.691

Beteiligung: 1.616

Rücklaufquote: 44%



Beteiligung nach Abschlussart

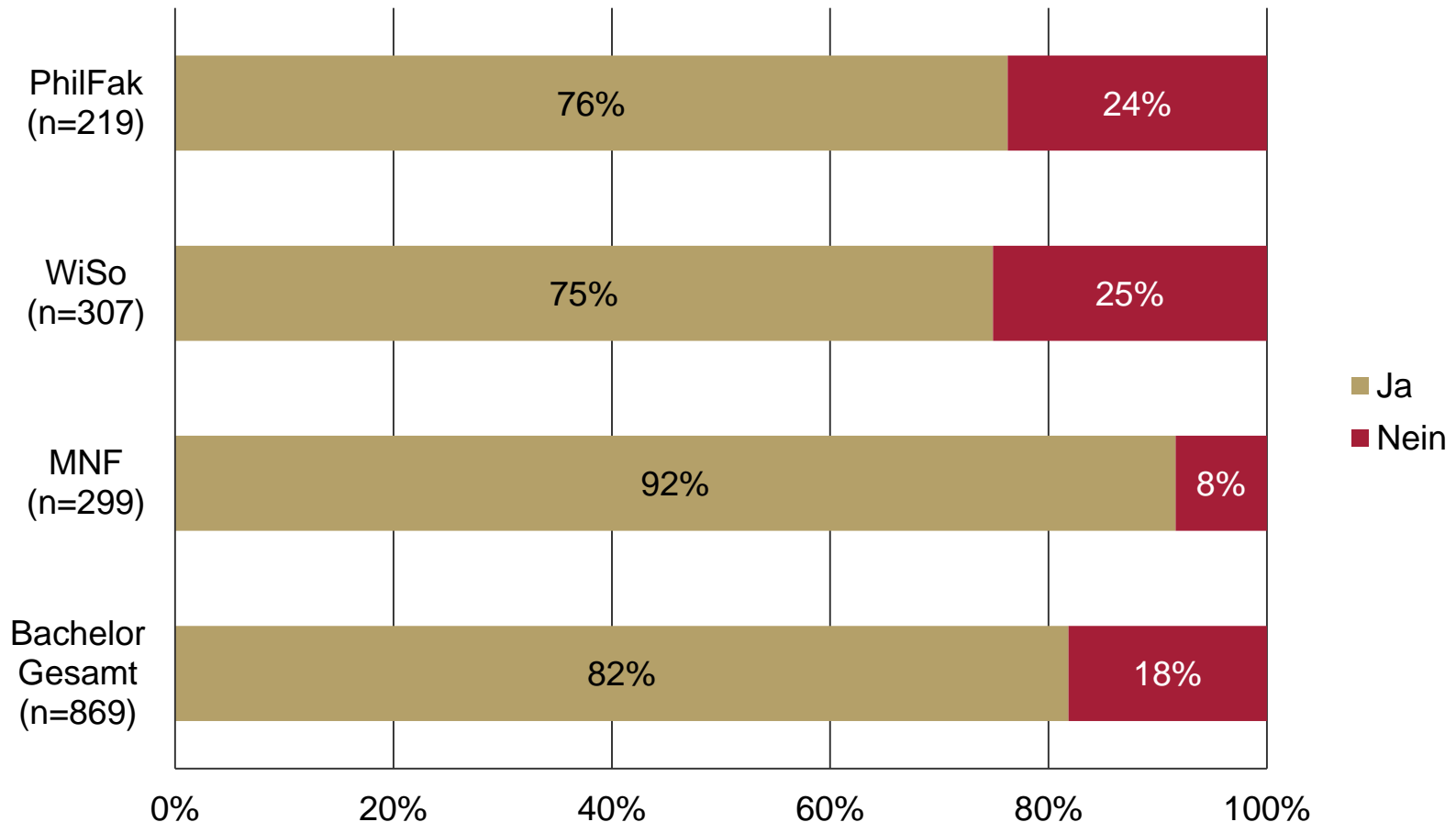
Abschlussart	Kontaktiert N=	Teilnahme N=	Rücklaufquote
Bachelor (B.A./B.Sc.)	1.817	870	48%
Master	1.028	427	42%
Staatsexamen Lehramt	469	167	36%
Anderes Staatsexamen (Jura, Pharmazie)*	324	123	38%
Kirchliches Examen	32	16	50%
Diplom**	6	4	67%
Magister**	15	9	60%
GESAMT	3.691	1.616	44%

* ohne Human- und Zahnmedizin

** ohne ausgelaufene Diplom- und Magisterstudiengänge



Weiteres Studium nach dem Bachelor



„Haben Sie ein weiteres Studium begonnen oder abgeschlossen?“ (Antwortkategorie „Ja“ zusammengefasst) Nur Bachelorabsolventinnen und -absolventen.



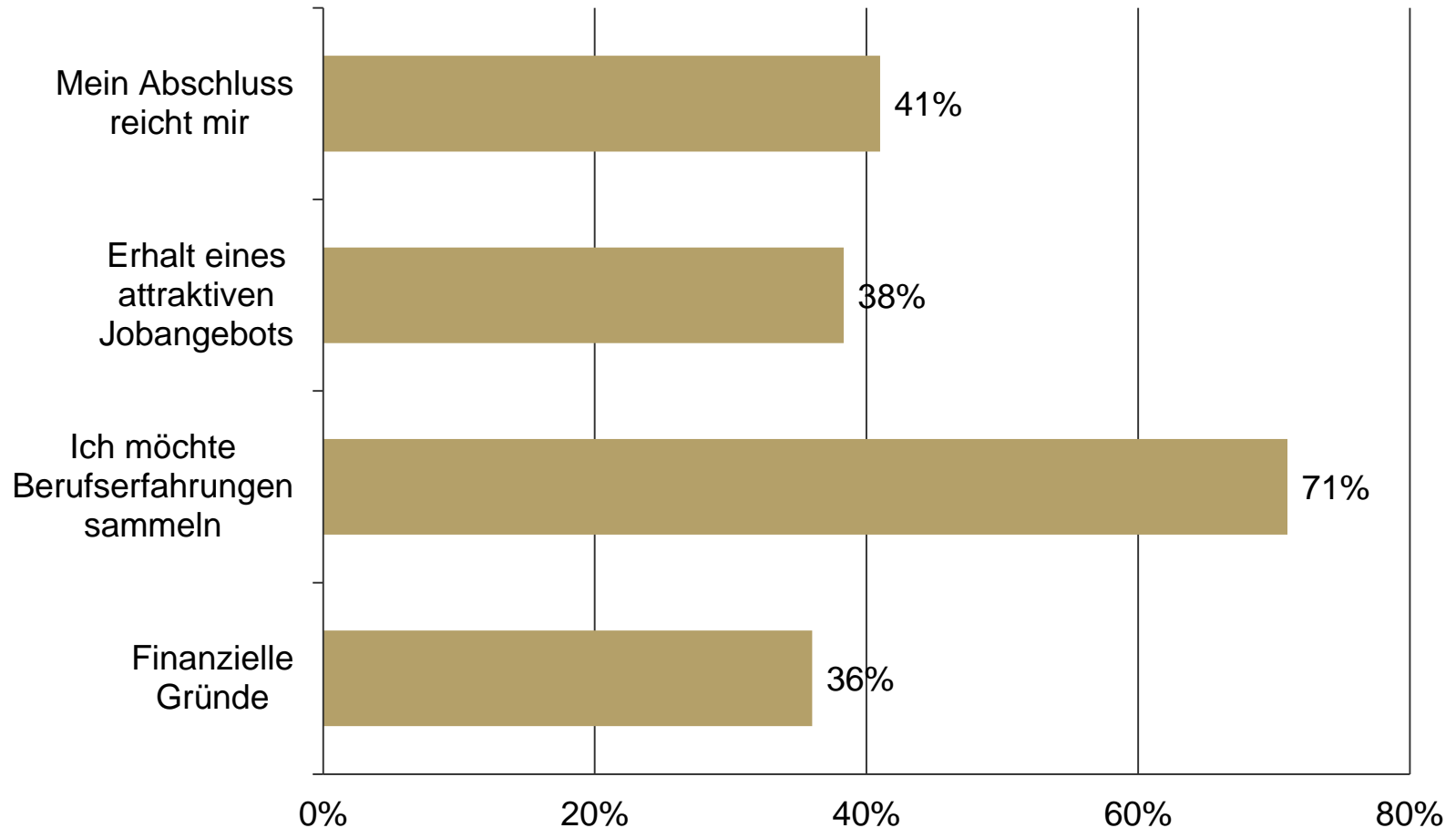
Weiteres Studium nach dem Bachelor (Studienbereiche)

Studienbereich	%
• Geschichte (n=24)	96%
• Psychologie (n=57)	96%
• Chemie (n=46)	96%
• Biologie (n=58)	93%
• Physik (n=13)	92%
• Sozialwissenschaften (n=30)	90%
• Politikwissenschaften (n=19)	89%
• Geographie (n=38)	89%
• Mathematik (n=18)	89%
•
• Germanistik (n=25)	68%
• Kulturwissenschaften (n=26)	65%
• Sport, Sportwissenschaft (n=23)	65%
• Erziehungswissenschaften (n=82)	51%

„Haben Sie ein weiteres Studium begonnen oder abgeschlossen?“ (Antwortkategorie „Ja“ zusammengefasst) Nur Bachelorabsolventinnen und -absolventen. Rangliste.



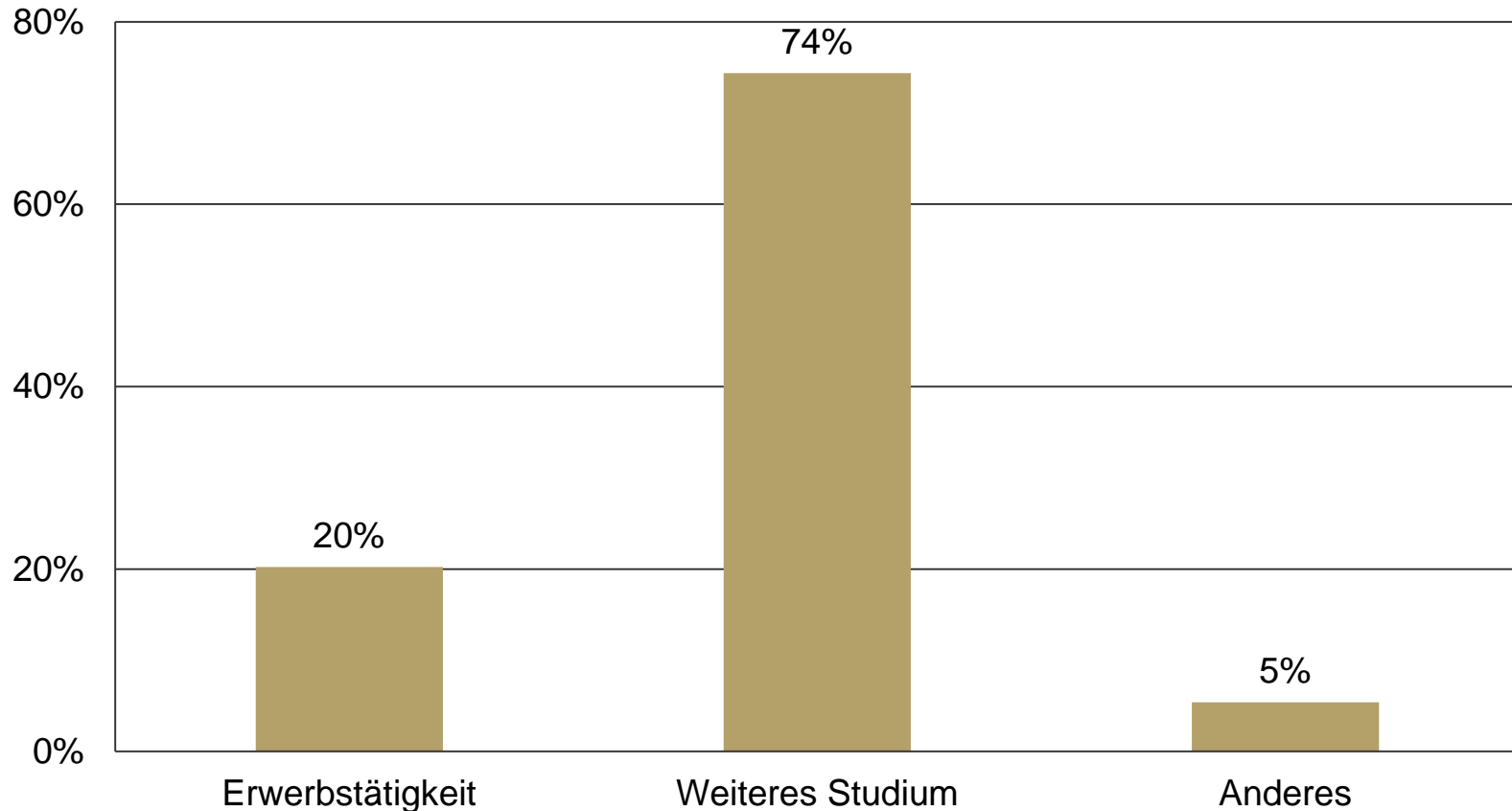
Gründe gegen ein weiteres Studium



„Weshalb haben Sie (bisher) kein weiteres Studium aufgenommen?“ Nur Bachelor, die kein weiteres Studium aufgenommen haben (n=154). Häufigste Ausprägungen.



Situation 1,5 Jahre nach dem Bachelorabschluss



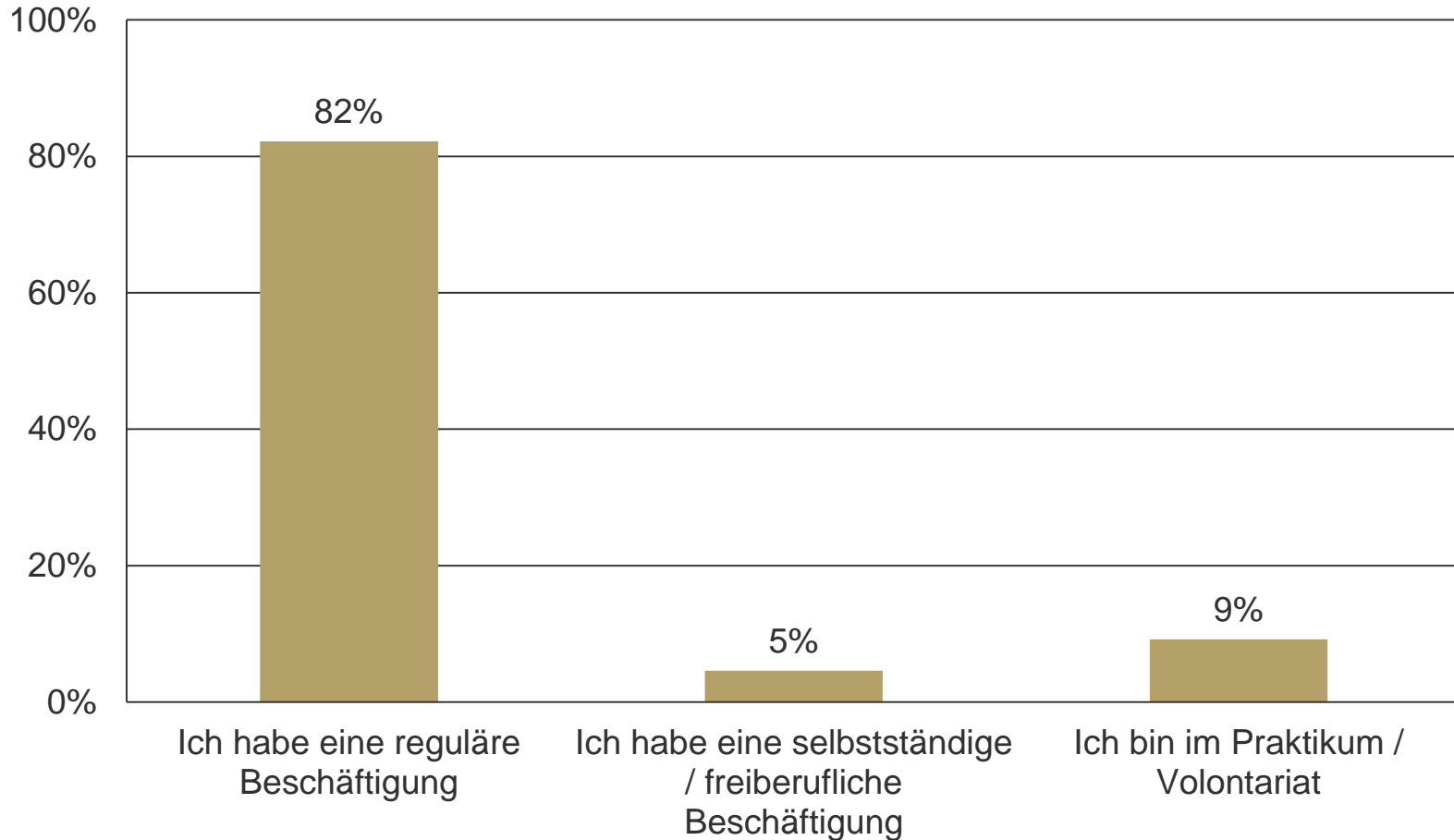
„Sind Sie derzeit berufstätig oder waren es seit Ihrem Abschluss schon einmal?“

„Haben Sie ein weiteres Studium begonnen oder abgeschlossen?“

Nur Bachelorabsolventinnen und -absolventen (n=870).



Beschäftigungsverhältnis

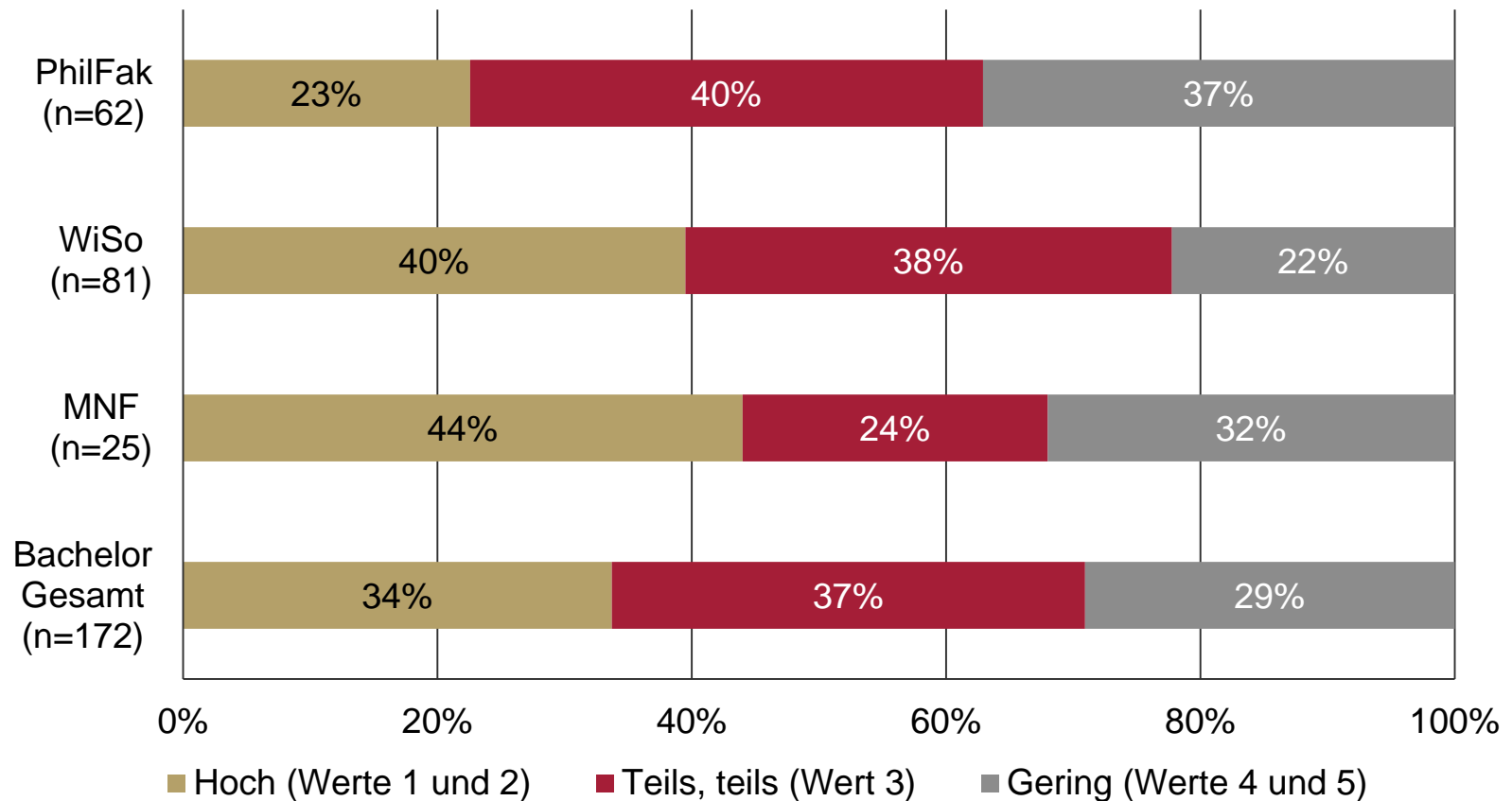


„Wie sieht Ihr derzeitiges Beschäftigungsverhältnis aus?“

Nur Bachelorabsolventinnen und -absolventen, die derzeit erwerbstätig sind (n=174).



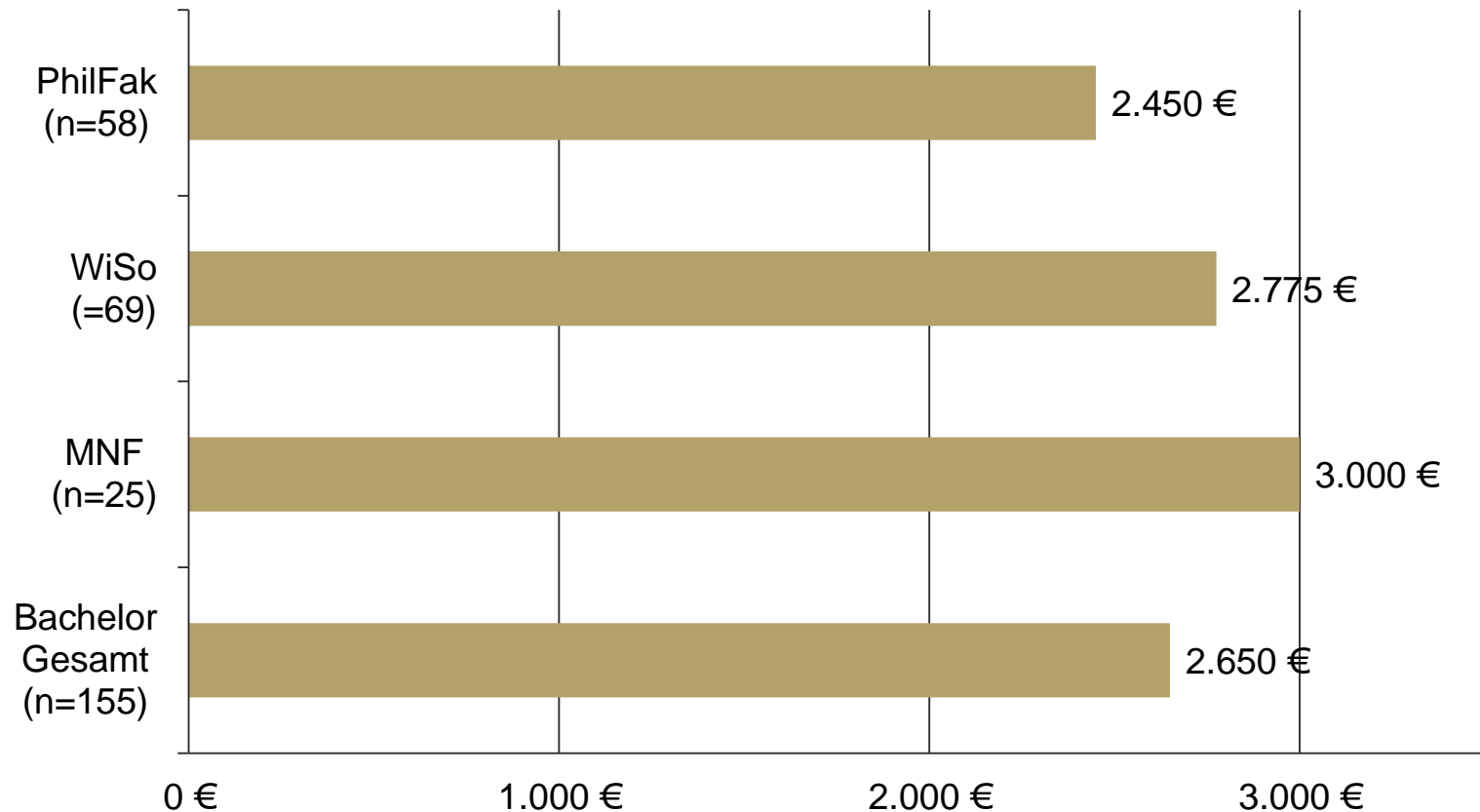
Subjektive Indikatoren des Berufserfolgs – Kompetenzverwendung



„In welchem Ausmaß verwenden Sie Ihre im Studium erworbenen Kompetenzen?“
Nur Bachelorabsolventinnen und -absolventen, die derzeit erwerbstätig sind.



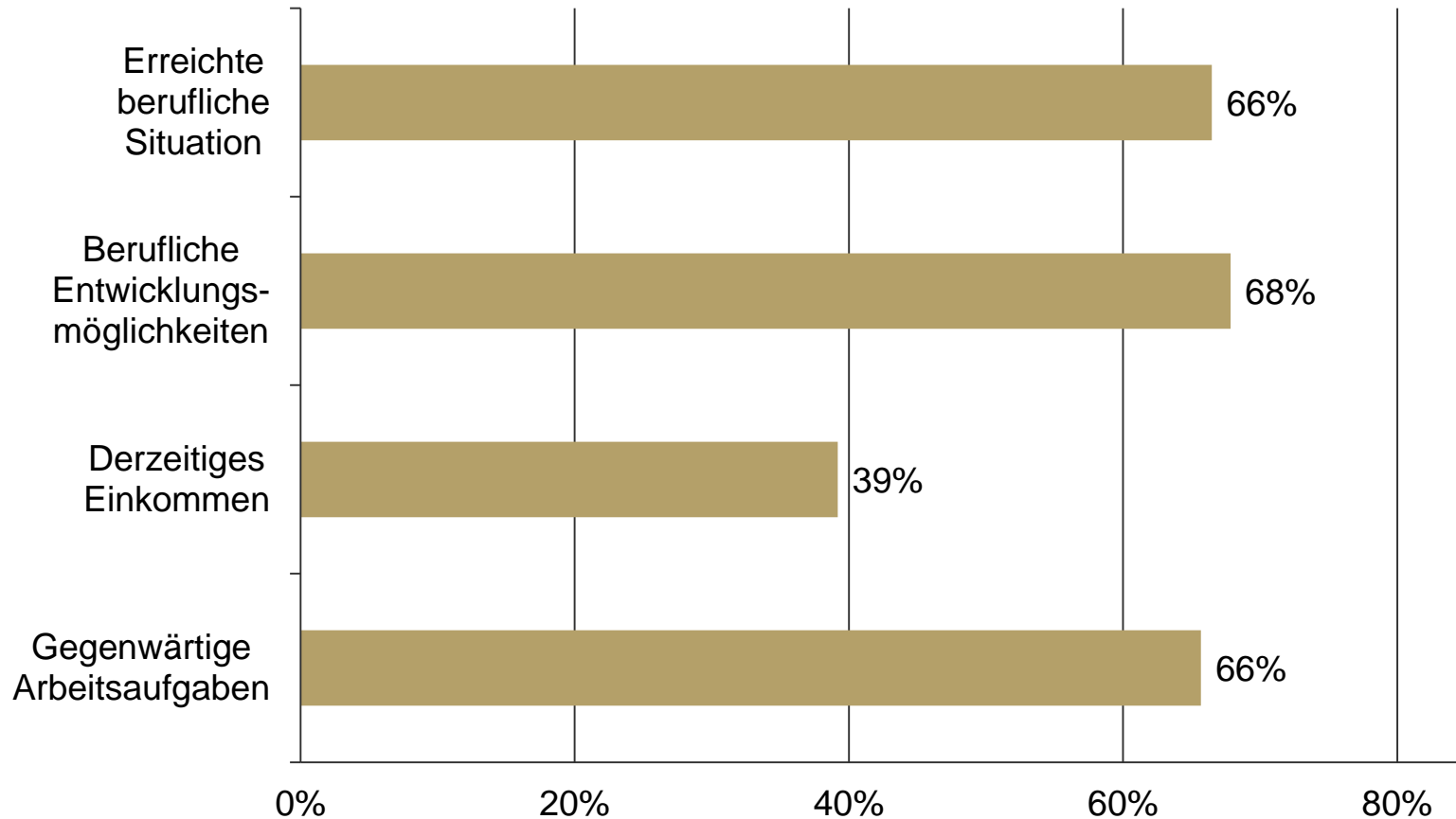
Objektive Indikatoren des Berufserfolgs – Monatliches Brutto-Einkommen (Median)



„Wie hoch ist Ihr monatliches Brutto-Einkommen in Euro (inkl. Sonderzahlungen und Überstunden)?“
Nur Bachelorabsolventinnen und -absolventen, die derzeit erwerbstätig sind.



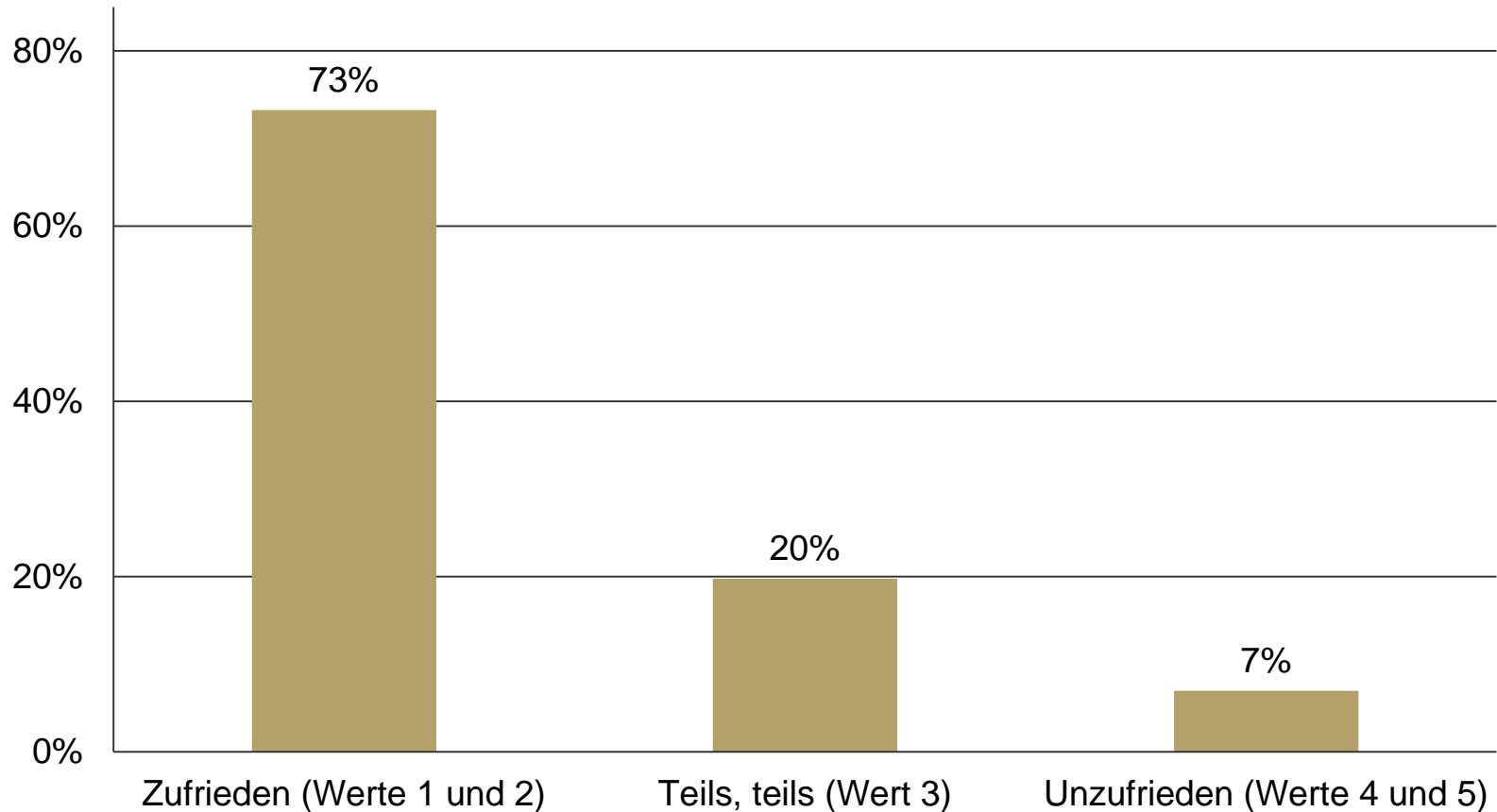
Berufszufriedenheit – Einzelne Aspekte



„Inwieweit sind Sie mit den folgenden Aspekten Ihrer beruflichen Situation zufrieden?“
 Antwortskala von 1 = 'Sehr zufrieden' bis 5 = 'Sehr unzufrieden'. Antwortkategorien 1 + 2.
 Nur Bachelorabsolventinnen und -absolventen, die derzeit erwerbstätig sind (n=169).



Berufszufriedenheit



„Inwieweit sind Sie mit Ihrer beruflichen Situation insgesamt zufrieden?“

Antwortskala von 1 = 'Sehr zufrieden' bis 5 = 'Sehr unzufrieden'.

Nur Bachelorabsolventinnen und -absolventen, die derzeit erwerbstätig sind (n=172).



Fazit

- Aussage „Mehr als die Hälfte der Studenten plant Berufseinstieg schon nach dem Bachelor“ kann nicht bestätigt werden
- Lediglich ein Fünftel der Bachelorabsolventinnen und -absolventen ist direkt nach dem Abschluss erwerbstätig
- Großteil der Bachelorabsolventinnen und -absolventen nimmt ein weiteres Studium auf



Danke.

Kontakt:

**Zentrum für Evaluation und
Qualitätsmanagement (ZEQ)**

<http://www.uni-tuebingen.de/zeq>