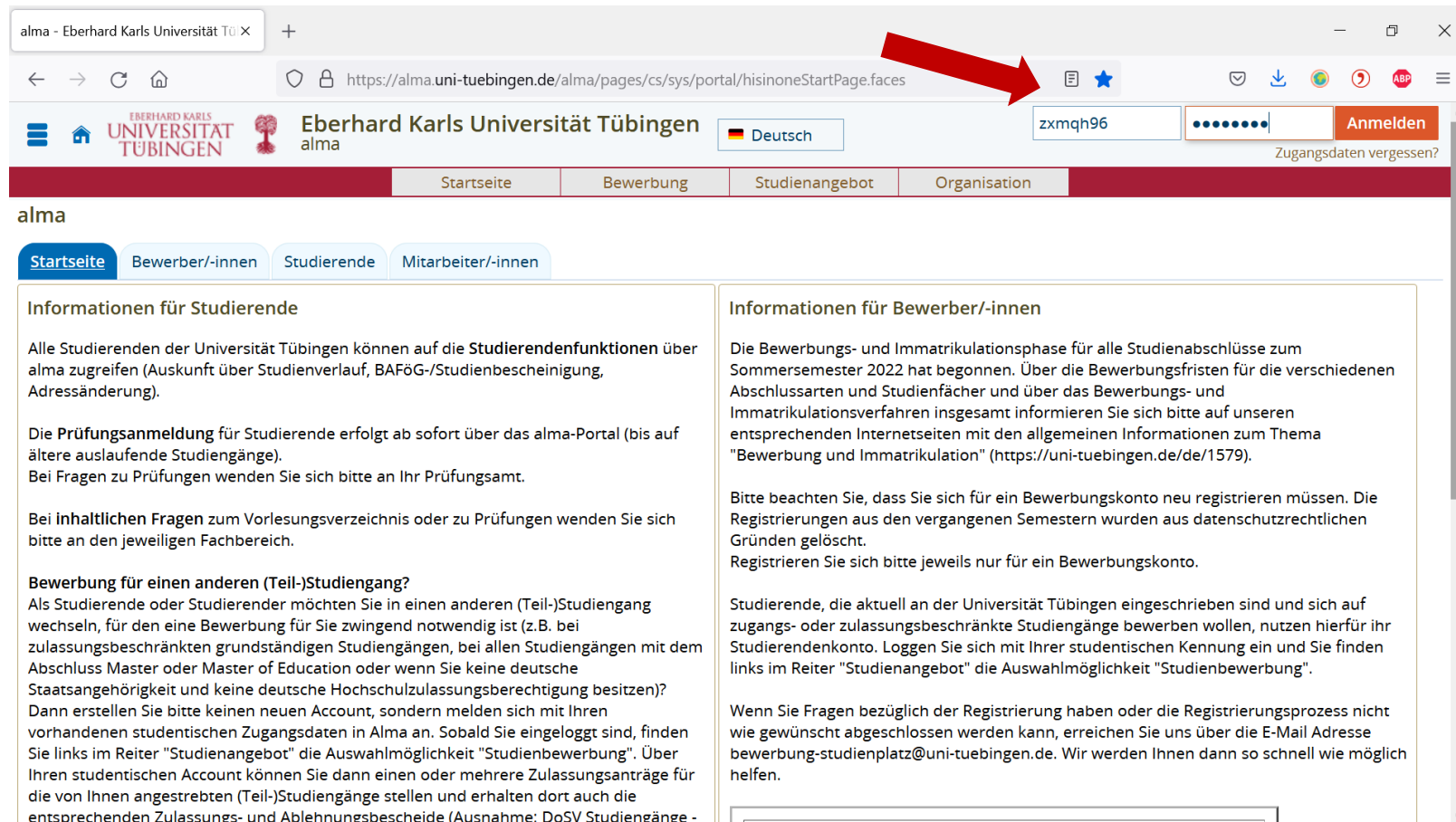


Anleitung Prüfungsanmeldung in alma

Variante 1 – Anmeldung über Vorlesungsverzeichnis

Schritt 1: alma im Internetbrowser aufrufen und mit den eigenen Zugangsdaten einloggen

<https://alma.uni-tuebingen.de>



alma - Eberhard Karls Universität Tübingen

https://alma.uni-tuebingen.de/alma/pages/cs/sys/portal/hisnoneStartPage.faces

Eberhard Karls Universität Tübingen
alma

Deutsch

zxmqh96

Anmelden

Zugangsdaten vergessen?

Startseite Bewerbung Studienangebot Organisation

alma

Startseite Bewerber/-innen Studierende Mitarbeiter/-innen

Informationen für Studierende

Alle Studierenden der Universität Tübingen können auf die **Studierendenfunktionen** über alma zugreifen (Auskunft über Studienverlauf, BAföG-/Studienbescheinigung, Adressänderung).

Die **Prüfungsanmeldung** für Studierende erfolgt ab sofort über das alma-Portal (bis auf ältere auslaufende Studiengänge).
Bei Fragen zu Prüfungen wenden Sie sich bitte an Ihr Prüfungsamt.

Bei **inhaltlichen Fragen** zum Vorlesungsverzeichnis oder zu Prüfungen wenden Sie sich bitte an den jeweiligen Fachbereich.

Bewerbung für einen anderen (Teil-)Studiengang?
Als Studierende oder Studierender möchten Sie in einen anderen (Teil-)Studiengang wechseln, für den eine Bewerbung für Sie zwingend notwendig ist (z.B. bei zulassungsbeschränkten grundständigen Studiengängen, bei allen Studiengängen mit dem Abschluss Master oder Master of Education oder wenn Sie keine deutsche Staatsangehörigkeit und keine deutsche Hochschulzulassungsberechtigung besitzen)?
Dann erstellen Sie bitte keinen neuen Account, sondern melden sich mit Ihren vorhandenen studentischen Zugangsdaten in Alma an. Sobald Sie eingeloggt sind, finden Sie links im Reiter "Studienangebot" die Auswahlmöglichkeit "Studienbewerbung". Über Ihren studentischen Account können Sie dann einen oder mehrere Zulassungsanträge für die von Ihnen angestrebten (Teil-)Studiengänge stellen und erhalten dort auch die entsprechenden Zulassungs- und Ablehnungsbescheide (Ausnahme: DoSV Studiengänge -

Informationen für Bewerber/-innen

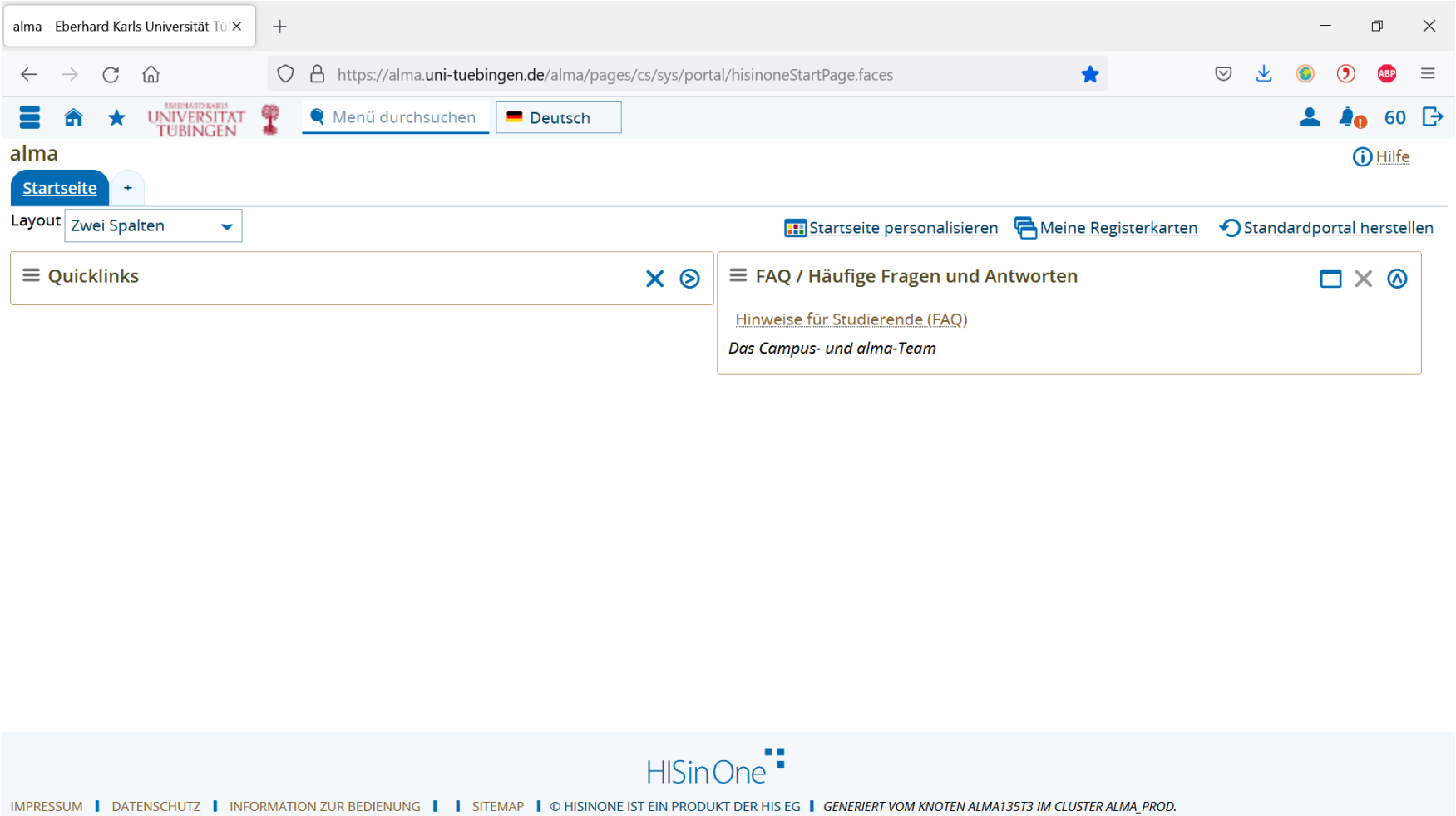
Die Bewerbungs- und Immatrikulationsphase für alle Studienabschlüsse zum Sommersemester 2022 hat begonnen. Über die Bewerbungsfristen für die verschiedenen Abschlussarten und Studienfächer und über das Bewerbungs- und Immatrikulationsverfahren insgesamt informieren Sie sich bitte auf unseren entsprechenden Internetseiten mit den allgemeinen Informationen zum Thema "Bewerbung und Immatrikulation" (<https://uni-tuebingen.de/de/1579>).

Bitte beachten Sie, dass Sie sich für ein Bewerbungskonto neu registrieren müssen. Die Registrierungen aus den vergangenen Semestern wurden aus datenschutzrechtlichen Gründen gelöscht.
Registrieren Sie sich bitte jeweils nur für ein Bewerbungskonto.

Studierende, die aktuell an der Universität Tübingen eingeschrieben sind und sich auf zugangs- oder zulassungsbeschränkte Studiengänge bewerben wollen, nutzen hierfür ihr Studierendenkonto. Loggen Sie sich mit Ihrer studentischen Kennung ein und Sie finden links im Reiter "Studienangebot" die Auswahlmöglichkeit "Studienbewerbung".

Wenn Sie Fragen bezüglich der Registrierung haben oder die Registrierungsprozess nicht wie gewünscht abgeschlossen werden kann, erreichen Sie uns über die E-Mail Adresse bewerbung-studienplatz@uni-tuebingen.de. Wir werden Ihnen dann so schnell wie möglich helfen.

Schritt 2: Das Menü ausklappen



The screenshot shows a web browser window displaying the alma portal for Eberhard Karls Universität Tübingen. The browser's address bar shows the URL <https://alma.uni-tuebingen.de/alma/pages/cs/sys/portal/hisinoneStartPage.faces>. The page header includes the university logo, a search bar labeled "Menü durchsuchen", and a language selector set to "Deutsch". A red arrow points to the hamburger menu icon in the top left corner. Below the header, the "alma" logo is visible, along with a "Startseite" button and a "Layout" dropdown menu currently set to "Zwei Spalten". On the right side of the header, there are links for "Startseite personalisieren", "Meine Registerkarten", and "Standardportal herstellen". The main content area features two expandable panels: "Quicklinks" and "FAQ / Häufige Fragen und Antworten". The FAQ panel is expanded, showing links for "Hinweise für Studierende (FAQ)" and "Das Campus- und alma-Team". The footer contains the HISinOne logo and a navigation menu with links for "IMPRESSUM", "DATENSCHUTZ", "INFORMATION ZUR BEDIENUNG", "SITEMAP", and copyright information: "© HISINONE IST EIN PRODUKT DER HIS EG | GENERIERT VOM KNOTEN ALMA135T3 IM CLUSTER ALMA_PROD."

Ansicht: Ausgeklapptes Menü

The screenshot shows a web browser window displaying the HISinOne portal. The browser's address bar shows the URL <https://alma.uni-tuebingen.de/alma/pages/cs/sys/portal/hisinoneStartPage.faces>. The page header includes the Eberhard Karls Universität Tübingen logo, a search bar with the text "Menü durchsuchen", and a language selector set to "Deutsch".

The navigation menu on the left is expanded, showing the following items:

- Startseite
- Mein Studium
- Studienangebot
- Organisation
- Benutzer-Informationen

Below the navigation menu, there are several utility links: "Startseite personalisieren", "Meine Registerkarten", and "Standardportal herstellen". A floating window titled "FAQ / Häufige Fragen und Antworten" is open, containing the text "Hinweise für Studierende (FAQ)" and "Das Campus- und alma-Team".

The footer of the page features the HISinOne logo and the text: "SITEMAP | © HISINONE IST EIN PRODUKT DER HIS EG | GENERIERT VOM KNOTEN ALMA135T3 IM CLUSTER ALMA_PROD."

Schritt 3: „Studienangebot“ auswählen

The screenshot shows a web browser window with the URL <https://alma.uni-tuebingen.de/alma/pages/cs/sys/portal/hisinoneStartPage.faces>. The page features a navigation menu on the left with the following items: Startseite, Mein Studium, Studienangebot (highlighted in yellow), Organisation, and Benutzer-Informationen. A red arrow points to the 'Studienangebot' item. The top navigation bar includes the Eberhard Karls Universität Tübingen logo, a search bar, and a language selector set to 'Deutsch'. The main content area contains links for 'Startseite personalisieren', 'Meine Registerkarten', and 'Standardportal herstellen'. A floating window displays 'FAQ / Häufige Fragen und Antworten' with the text 'Hinweise für Studierende (FAQ)' and 'Das Campus- und alma-Team'. The footer includes the 'HISinOne' logo and the text 'https://alma.uni-tuebingen.de/alma/pages/cs/sys/portal/subMenu.faces?navigationPosition=studiesOffered N PRODUKT DER HIS EG | GENERIERT VOM KNOTEN ALMA135T3 IM CLUSTER ALMA_PROD.'.

Schritt 4: „Vorlesungsverzeichnis anzeigen“ auswählen

The screenshot shows a web browser window with the URL `https://alma.uni-tuebingen.de/alma/pages/cs/sys/portal/hisinoneStartPage.faces`. The page header includes the Eberhard Karls Universität Tübingen logo, a search bar, and a language selector set to 'Deutsch'. A navigation menu on the left lists several options: 'Hauptmenü', 'Studienangebot', 'Veranstaltungen suchen', 'Tagesaktuelle Veranstaltungen anzeigen', 'Vorlesungsverzeichnis anzeigen' (highlighted in yellow), 'Modulbeschreibungen', and 'Studienbewerbung'. A red arrow points to the 'Vorlesungsverzeichnis anzeigen' option. A tooltip is visible over this option, containing the text: 'Hier werden Ihnen alle angebotenen Seminare, Vorlesungen, Übungen und sonstige Hochschulveranstaltungen in einer hierarchischen Struktur dargestellt.' In the top right corner, there are links for 'Startseite personalisieren', 'Meine Registerkarten', and 'Standardportal herstellen'. A floating window titled 'FAQ / Häufige Fragen und Antworten' is also present, with a sub-heading 'Hinweise für Studierende (FAQ)' and the text 'Das Cambus- und alma-Team'. The footer of the page features the 'HISinOne' logo and a URL: `https://alma.uni-tuebingen.de/alma/pages/cm/exa/coursecatalog/showCourseCatalog.xhtml?_flowId=showCourseCatalog-flow&navigationPosition=studiesOffered,courseoverviewShow&recordRequest=true`.

Schritt 5: „Wirtschafts- und Sozialwissenschaftliche Fakultät“ auswählen

The screenshot shows a web browser window with the URL https://alma.uni-tuebingen.de/alma/pages/cm/exa/coursecatalog/showCourseCatalog.xhtml?_flowId=show. The page title is "Vorlesungsverzeichnis anzeigen". The navigation bar includes the University of Tübingen logo, a search menu, and a language selector set to "Deutsch". The breadcrumb trail reads: "Sie sind hier: Startseite > Studienangebot > Vorlesungsverzeichnis anzeigen".

The main content area is titled "Vorlesungsverzeichnis anzeigen" and "Vorlesungsverzeichnis für Winter 2021/22". A dropdown menu for "Semester" is set to "Winter 2021/22". Below this is a table with a blue header "Struktur Vorlesungsverzeichnis" and a column "Aktionen".

Struktur Vorlesungsverzeichnis		Aktionen
-	Vorlesungsverzeichnis WiSe 2021/22	
Vorlesungsverzeichnis der Universität Tübingen für das Wintersemester 2021/22		
+	Einführungsveranstaltungen zum Studienbeginn	
+	1 Evangelisch-Theologische Fakultät	
+	2 Katholisch-Theologische Fakultät	
+	3 Juristische Fakultät	
+	4 Medizinische Fakultät	
+	5 Philosophische Fakultät	
+	6 Wirtschafts- und Sozialwissenschaftliche Fakultät	
+	7 Mathematisch-Naturwissenschaftliche Fakultät	
+	Zentrum für Islamische Theologie	
•	-----	
+	Bildungswissenschaftliches Angebot für Lehramtsstudierende	

A red arrow points to the row for "6 Wirtschafts- und Sozialwissenschaftliche Fakultät", which is highlighted in yellow.

Schritt 6: „Empirische Kulturwissenschaft“ auswählen

The screenshot shows a web browser window displaying the course catalog for the University of Tübingen. The page title is "Vorlesungsverzeichnis anzeigen - El X". The URL is https://alma.uni-tuebingen.de/alma/pages/cm/exa/coursecatalog/showCourseCatalog.xhtml?_flowid=show. The page header includes the university logo, a search bar, and a language selector set to "Deutsch".

The main content area displays a tree view of the course catalog for the Wintersemester 2021/22. The tree is expanded to show the following categories:

- Vorlesungsverzeichnis WiSe 2021/22
 - Vorlesungsverzeichnis der Universität Tübingen für das Wintersemester 2021/22
 - + Einführungveranstaltungen zum Studienbeginn
 - + 1 Evangelisch-Theologische Fakultät
 - + 2 Katholisch-Theologische Fakultät
 - + 3 Juristische Fakultät
 - + 4 Medizinische Fakultät
 - + 5 Philosophische Fakultät
 - 6 Wirtschafts- und Sozialwissenschaftliche Fakultät
 - + Zeiträume Veranstaltungsbelegung Wintersemester 2021/2022
 - + Empirische Bildungsforschung
 - + **Empirische Kulturwissenschaft** (highlighted in yellow)
 - + Erziehungswissenschaft
 - + Methodenzentrum
 - + Politikwissenschaft
 - + Soziologie

A red arrow points to the "Empirische Kulturwissenschaft" entry, which is highlighted in yellow. To the right of each entry is a blue icon representing a list or menu.

Schritt 7: Studiengang (Bachelor/Master) und Prüfungsordnung auswählen (z.B.: Bachelor Hauptfach, Prüfungsordnung 2018)

The screenshot shows a web browser window with the URL https://alma.uni-tuebingen.de/alma/pages/cm/exa/coursecatalog/showCourseCatalog.xhtml?_flowid=show. The page displays a hierarchical list of courses. The main category is 'Empirische Kulturwissenschaft', which is expanded to show several sub-entries. A red arrow points to the entry 'Empirische Kulturwissenschaft - Bachelor of Arts, Hauptfach (Version 2018)', which is highlighted in yellow. Other entries include 'Empirische Kulturwissenschaft - Bachelor of Arts, Nebenfach (Version 2010)', 'Empirische Kulturwissenschaft - Bachelor of Arts, Nebenfach (Version 2018)', 'Empirische Kulturwissenschaft - Master of Arts (Version 2016)', 'Empirische Kulturwissenschaft - Master of Arts (Version 2018)', 'Empirische Kulturwissenschaft - Master of Arts (Version 2020)', and 'Gesamtverzeichnis Lehrveranstaltungen Empirische Kulturwissenschaft'. Below this, other disciplines are listed: 'Erziehungswissenschaft', 'Methodenzentrum', 'Politikwissenschaft', 'Soziologie', 'Sportwissenschaft', and 'Wirtschaftswissenschaft'. Each entry has a plus sign icon on the left and a list icon on the right.

Course Name	Version
Empirische Kulturwissenschaft	-
Empirische Kulturwissenschaft - Bachelor of Arts, Hauptfach	(Version 2010)
Empirische Kulturwissenschaft - Bachelor of Arts, Nebenfach	(Version 2010)
Empirische Kulturwissenschaft - Bachelor of Arts, Hauptfach	(Version 2018)
Empirische Kulturwissenschaft - Bachelor of Arts, Nebenfach	(Version 2018)
Empirische Kulturwissenschaft - Master of Arts	(Version 2016)
Empirische Kulturwissenschaft - Master of Arts	(Version 2018)
Empirische Kulturwissenschaft - Master of Arts	(Version 2020)
Gesamtverzeichnis Lehrveranstaltungen Empirische Kulturwissenschaft	-
Erziehungswissenschaft	-
Methodenzentrum	-
Politikwissenschaft	-
Soziologie	-
Sportwissenschaft	-
Wirtschaftswissenschaft	-

Schritt 8: Modul der Veranstaltung auswählen

The screenshot shows a web browser window with the URL https://alma.uni-tuebingen.de/alma/pages/cm/exa/coursecatalog/showCourseCatalog.xhtml?_flowId=show. The page displays a hierarchical list of courses under the heading 'Empirische Kulturwissenschaft'. The following table summarizes the visible entries:

Course Name	Version	Level
Empirische Kulturwissenschaft	-	Category
Empirische Kulturwissenschaft - Bachelor of Arts, Hauptfach	2010	Undergraduate
Empirische Kulturwissenschaft - Bachelor of Arts, Nebenfach	2010	Undergraduate
Empirische Kulturwissenschaft - Master of Arts	2016	Graduate
Empirische Kulturwissenschaft - Bachelor of Arts, Hauptfach	2018	Undergraduate
B 13 - Bachelor-Abschluss	-	Undergraduate
B 1 - Einführung in die Empirische Kulturwissenschaft	-	Undergraduate
B 2 - Einführung in ethnographische Methoden und Techniken der EKW	-	Undergraduate
B 3 - Historische Perspektiven auf Alltagskultur	-	Undergraduate
B 4 - Einführung in Kulturtheorien und historische Methoden	-	Undergraduate
B 5 - Berufsfelder der EKW	-	Undergraduate
B 6 - Region	-	Undergraduate
B 7 - Sammeln und Präsentieren	-	Undergraduate
B 8 - Kultur und Gesellschaft	-	Undergraduate
B 9 - Jüdische Lebenswelten	-	Undergraduate
B 10 - Europa und Vielfaltigkeit	-	Undergraduate
B 11 - Materielle und Visuelle Kultur	-	Undergraduate
B 12 - Freies Schwerpunktmodul	-	Undergraduate

A red arrow points to the entry 'B 2 - Einführung in ethnographische Methoden und Techniken der EKW', which is highlighted in yellow.

Schritt 9: Bis zur Veranstaltung, die angerechnet werden soll, durchklicken und diese auswählen

The screenshot shows a web browser window with the URL https://alma.uni-tuebingen.de/alma/pages/cm/exa/coursecatalog/showCourseCatalog.xhtml?_flowid=show. The page displays a list of courses under the heading 'Vorlesungsverzeichnis anzeigen - E-K'. The courses are listed as follows:

- + Empirische Kulturwissenschaft - Bachelor of Arts, Nebenfach (Version 2010)
- + Empirische Kulturwissenschaft - Master of Arts (Version 2016)
- Empirische Kulturwissenschaft - Bachelor of Arts, Hauptfach (Version 2018)
- + B 13 - Bachelor-Abschluss
- + B 1 - Einführung in die Empirische Kulturwissenschaft
- B 2 - Einführung in ethnographische Methoden und Techniken der EKW
- BA-EKW-H-B2-18 - Veranstaltungen: Einführung in ethnografische Methoden und Techniken der EKW
- + Einführung in das wissenschaftliche Arbeiten - Übung
- + Einführung in ethnographische Methoden - Seminar
- + B 3 - Historische Perspektiven auf Alltagskultur
- + B 4 - Einführung in Kulturtheorien und historische Methoden
- + B 5 - Berufsfelder der EKW
- + B 6 - Region
- + B 7 - Sammeln und Präsentieren
- + B 8 - Kultur und Gesellschaft
- + B 9 - Jüdische Lebenswelten
- + B 10 - Europa und Vielfaltigkeit
- + B 11 - Materielle und Visuelle Kultur
- + B 12 - Freies Schwerpunktmodul

Two red arrows are overlaid on the image. The first arrow points to the course 'BA-EKW-H-B2-18 - Veranstaltungen: Einführung in ethnografische Methoden und Techniken der EKW'. The second arrow points to the sub-course 'Einführung in das wissenschaftliche Arbeiten - Übung', which is highlighted in yellow.

Schritt 10: Veranstaltung wird angezeigt. Nun „Gekoppelte Prüfungen“ auswählen

The screenshot shows a web browser window displaying the course catalog for 'Einführung in das wissenschaftliche Arbeiten' at Eberhard Karls Universität Tübingen. The page is in German and shows the course details for the Winter 2021/22 semester. A red arrow points to the 'Gekoppelte Prüfungen' tab, which is highlighted in yellow. The course title is 'Einführung in das wissenschaftliche Arbeiten' and the organization is 'Institut für Empirische Kulturwissenschaft (Ludwig-Uhland-Institut) (Verantwortlicher)'. The course is a 'Übung' (exercise) and is only offered in the winter semester. The exam period is from 01.10.2021 00:00:00 to 19.10.2021 23:59:59. The course is recommended and has content listed below.

Semester: Winter 2021/22

Grunddaten | Parallelgruppen / Termine | Vorlesungsverzeichnis | **Gekoppelte Prüfungen** | Module / Studiengänge

Titel: Einführung in das wissenschaftliche Arbeiten
Veranstaltungsart: Übung
Organisationseinheit: Institut für Empirische Kulturwissenschaft (Ludwig-Uhland-Institut) (Verantwortlicher)
Angebotshäufigkeit: nur im Wintersemester
Zeitraum: EKW_ZR_WiSe2021_Belegung_Groupenpriorität_Angemeldet von 01.10.2021 00:00:00 bis 19.10.2021 23:59:59 - abgelaufen

Empfehlung

Inhalte

Durchführende Verantwortliche:
Dienstag, 12-14 Uhr: Luisa Vögele (luisa.voegele@student.uni-tuebingen.de)

Schritt 11: Unter „Aktionen“ auf das Symbol ‚Dokument mit der Lupe‘ klicken → Details der gekoppelten Prüfung anzeigen lassen

Detailansicht - Eberhard Karls Unive X

https://alma.uni-tuebingen.de/alma/pages/cm/exa/coursecatalog/showCourseCatalog.xhtml?_flowId=show

Menü durchsuchen Deutsch

Sie sind hier: Startseite > Studienangebot > Vorlesungsverzeichnis anzeigen

Detailansicht


Einführung in das wissenschaftliche Arbeiten | Veranstaltung

Zurück

Semester Winter 2021/22

Grunddaten Parallelgruppen / Termine Vorlesungsverzeichnis **Gekoppelte Prüfungen** Module / Studiengänge

[← Alle gekoppelten Prüfungen anzeigen](#)

Elementnummer	Prüfungstitel	Elementtyp	Prüfungsart	Aktionen
B 2-2	Übung Einführung in das wissenschaftliche Arbeiten (Propädeutikum)	Studienleistung	Leistungsnachweis	

Details der gekoppelten Prüfung anzeigen

Schritt 12: „Anmelden“ auswählen

Detailansicht - Eberhard Karls Unive X


https://alma.uni-tuebingen.de/alma/pages/cm/exa/coursecatalog/showCourseCatalog.xhtml?_flowId=show

Menü durchsuchen Deutsch

Sie sind hier: [Startseite](#) > [Studienangebot](#) > [Vorlesungsverzeichnis anzeigen](#)

Detailansicht

Übung Einführung in das wissenschaftliche Arbeiten (Propädeutikum) | B 2-2 | Studienleistung

Zurück  [Anmelden](#)

Semester

Grunddaten Parallelgruppen / Termine Vorlesungsverzeichnis Module / Studiengänge

Titel	Übung Einführung in das wissenschaftliche Arbeiten (Propädeutikum)	Prüfungsart	Leistungsnachweis
Kurztext	82 174 H 2018-B2-2	Prüfungsform	Leistungsschein
Langtext	Übung Einführung in das wissenschaftliche Arbeiten (Propädeutikum)	Bewertungsart	Prüfungsnote, Unbewertet, 1 Nachkommastelle
Nummer	B 2-2	CP	3.0
Organisationseinheit	<ul style="list-style-type: none">Wirtschafts- und Sozialwissenschaftliche Fakultät (Verantwortlicher)Institut für Empirische Kulturwissenschaft (Ludwig-Uhland-Institut) (Verantwortlicher)	Semesterwochenstunden	2.0

HISinOne

IMPRESSUM | DATENSCHUTZ | INFORMATION ZUR BEDIENUNG | SITEMAP | © HISINONE IST EIN PRODUKT DER HIS EG | GENERIERT VOM KNOTEN ALMA135T3 IM CLUSTER ALMA_PROD.

Schritt 13: Das Häkchen bei „Ich akzeptiere“ setzen. Auf „Weiter“ klicken



Vorlesungsverzeichnis anzeigen - El X +

https://alma.uni-tuebingen.de/alma/pages/cm/exa/coursecatalog/showCourseCatalog.xhtml?_flowId=shov ☆

Menü durchsuchen Deutsch

Sie sind hier: [Startseite](#) > [Studienangebot](#) > [Vorlesungsverzeichnis anzeigen](#)

Vorlesungsverzeichnis anzeigen

i Wichtige Informationen zur Anmeldung und Abmeldung. Bitte sorgfältig lesen!
Die Abbildung der Prüfungsordnungen im System kann von der amtlichen Fassung abweichen. In solchen Fällen gilt immer die amtliche Fassung.
Die Kriterien für die Prüfungsanmeldung im System können von den tatsächlich geltenden abweichen. Eine Zulassung zur Prüfung im System ist keine Garantie für die Teilnahme an der Prüfung.

Ich akzeptiere

Weiter Abbrechen

Schritt 14: Gibt es mehrere Kurse einer Veranstaltung, wird nun der belegte Kurs ausgewählt. Auf „Anmelden“ klicken. **Fertig!**

Vorlesungsverzeichnis anzeigen - El: X

https://alma.uni-tuebingen.de/alma/pages/cm/exa/coursecatalog/showCourseCatalog.xhtml?_flowid=show





Menü durchsuchen Deutsch

Vorlesungsverzeichnis anzeigen

B 2-2: Übung Einführung in das wissenschaftliche Arbeiten (Propädeutikum)

Leistung wird angerechnet auf: Freiwillige Leistung

Bitte wählen Sie einen Prüfungstermin

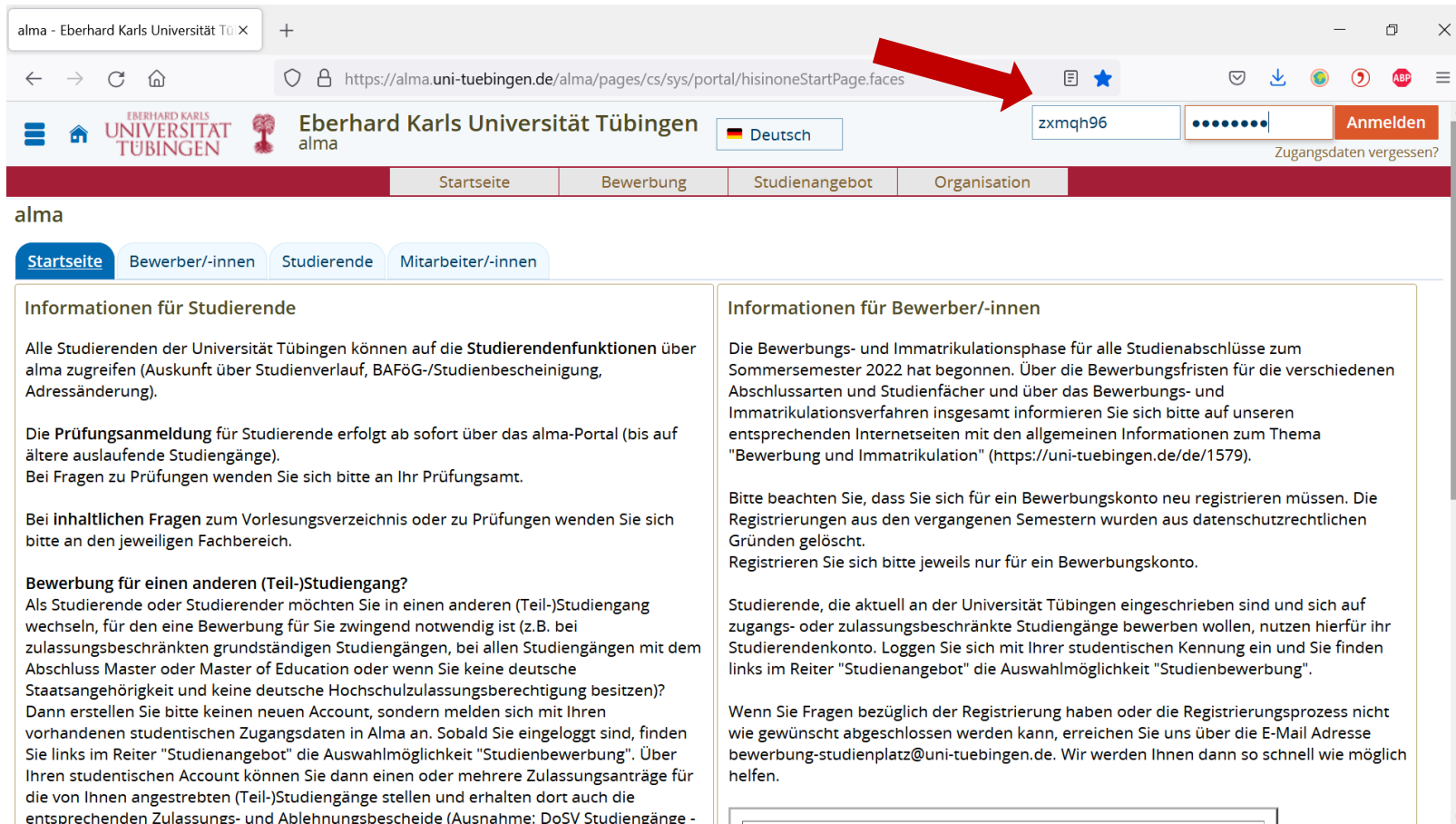
Aktionen & Meldungen	Termine & Räume	Bemerkung
  Die Anmeldefrist läuft vom 06.12.2021 bis zum 24.01.2022 23:59:59.	Einführung in das wissenschaftliche Arbeiten zur Veranstaltung "Einführung in das wissenschaftliche Arbeiten" (Wintersemester 2021, 1. PG) Prüfungsperiode 1, Wintersemester 2021 ● Dienstag, 08.02.2022 Keine Uhrzeit festgelegt Prüfungsform: Leistungsschein Prüfer/-in: BA Vögele, Luisa	
  Die Anmeldefrist läuft vom 06.12.2021 bis zum 24.01.2022 23:59:59.	Einführung in das wissenschaftliche Arbeiten zur Veranstaltung "Einführung in das wissenschaftliche Arbeiten" (Wintersemester 2021, 2. PG) Prüfungsperiode 1, Wintersemester 2021 ● Mittwoch, 09.02.2022 Keine Uhrzeit festgelegt Prüfungsform: Leistungsschein Prüfer/-in: BA Plemper, Nora	



Variante 2 – Anmeldung über Belegungen

Schritt 1: alma im Internetbrowser aufrufen und mit den eigenen Zugangsdaten einloggen

<https://alma.uni-tuebingen.de>



The screenshot shows a web browser window with the URL <https://alma.uni-tuebingen.de/alma/pages/cs/sys/portal/hisinoneStartPage.faces>. The page header includes the university logo and name, a language selector set to 'Deutsch', and a login form with the username 'zxmqh96' and a masked password field. A red arrow points to the password field. Below the header is a navigation bar with tabs for 'Startseite', 'Bewerbung', 'Studienangebot', and 'Organisation'. The main content area has sub-tabs for 'Startseite', 'Bewerber/-innen', 'Studierende', and 'Mitarbeiter/-innen'. The 'Studierende' tab is active, showing 'Informationen für Studierende'. The 'Bewerber/-innen' tab is also visible, showing 'Informationen für Bewerber/-innen'.

Informationen für Studierende

Alle Studierenden der Universität Tübingen können auf die **Studierendenfunktionen** über alma zugreifen (Auskunft über Studienverlauf, BAFöG-/Studienbescheinigung, Adressänderung).

Die **Prüfungsanmeldung** für Studierende erfolgt ab sofort über das alma-Portal (bis auf ältere auslaufende Studiengänge).
Bei Fragen zu Prüfungen wenden Sie sich bitte an Ihr Prüfungsamt.

Bei **inhaltlichen Fragen** zum Vorlesungsverzeichnis oder zu Prüfungen wenden Sie sich bitte an den jeweiligen Fachbereich.

Bewerbung für einen anderen (Teil-)Studiengang?
Als Studierende oder Studierender möchten Sie in einen anderen (Teil-)Studiengang wechseln, für den eine Bewerbung für Sie zwingend notwendig ist (z.B. bei zulassungsbeschränkten grundständigen Studiengängen, bei allen Studiengängen mit dem Abschluss Master oder Master of Education oder wenn Sie keine deutsche Staatsangehörigkeit und keine deutsche Hochschulzulassungsberechtigung besitzen)? Dann erstellen Sie bitte keinen neuen Account, sondern melden sich mit Ihren vorhandenen studentischen Zugangsdaten in Alma an. Sobald Sie eingeloggt sind, finden Sie links im Reiter "Studienangebot" die Auswahlmöglichkeit "Studienbewerbung". Über Ihren studentischen Account können Sie dann einen oder mehrere Zulassungsanträge für die von Ihnen angestrebten (Teil-)Studiengänge stellen und erhalten dort auch die entsprechenden Zulassungs- und Ablehnungsbescheide (Ausnahme: DoSV Studiengänge -

Informationen für Bewerber/-innen

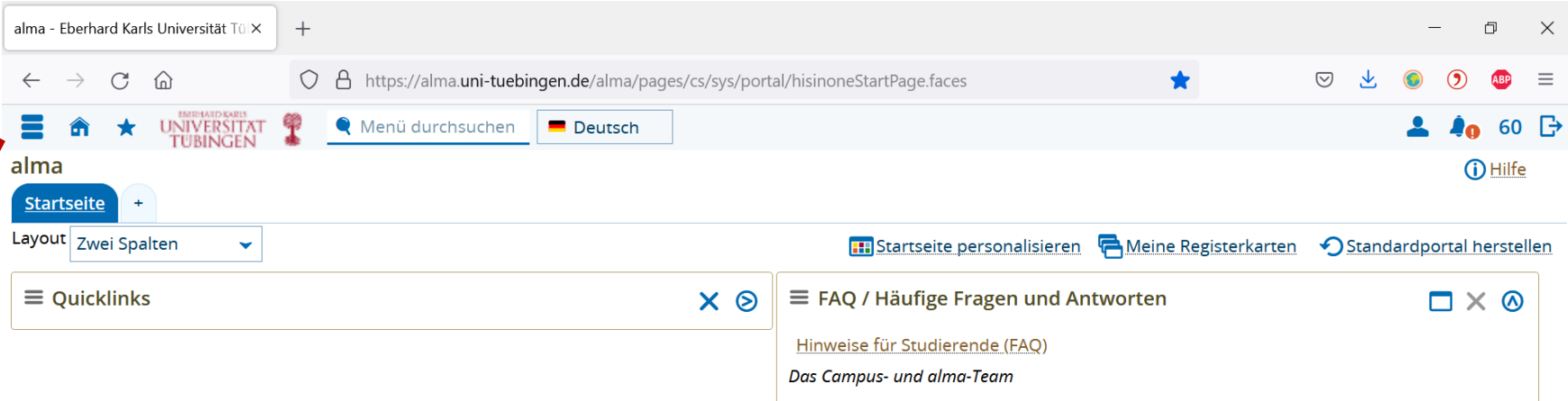
Die Bewerbungs- und Immatrikulationsphase für alle Studienabschlüsse zum Sommersemester 2022 hat begonnen. Über die Bewerbungsfristen für die verschiedenen Abschlussarten und Studienfächer und über das Bewerbungs- und Immatrikulationsverfahren insgesamt informieren Sie sich bitte auf unseren entsprechenden Internetseiten mit den allgemeinen Informationen zum Thema "Bewerbung und Immatrikulation" (<https://uni-tuebingen.de/de/1579>).

Bitte beachten Sie, dass Sie sich für ein Bewerbungskonto neu registrieren müssen. Die Registrierungen aus den vergangenen Semestern wurden aus datenschutzrechtlichen Gründen gelöscht.
Registrieren Sie sich bitte jeweils nur für ein Bewerbungskonto.

Studierende, die aktuell an der Universität Tübingen eingeschrieben sind und sich auf zugangs- oder zulassungsbeschränkte Studiengänge bewerben wollen, nutzen hierfür ihr Studierendenkonto. Loggen Sie sich mit Ihrer studentischen Kennung ein und Sie finden links im Reiter "Studienangebot" die Auswahlmöglichkeit "Studienbewerbung".

Wenn Sie Fragen bezüglich der Registrierung haben oder die Registrierungsprozess nicht wie gewünscht abgeschlossen werden kann, erreichen Sie uns über die E-Mail Adresse bewerbung-studienplatz@uni-tuebingen.de. Wir werden Ihnen dann so schnell wie möglich helfen.

Schritt 2: Das Menü ausklappen



The screenshot shows a web browser window with the URL `https://alma.uni-tuebingen.de/alma/pages/cs/sys/portal/hisinoneStartPage.faces`. The page title is "alma - Eberhard Karls Universität Tübingen". A red arrow points to the hamburger menu icon in the top left corner. The page content includes a search bar labeled "Menü durchsuchen", a language selector set to "Deutsch", and a "Hilfe" link. Below the search bar, there is a "Startseite" button and a "Layout" dropdown menu set to "Zwei Spalten". To the right, there are links for "Startseite personalisieren", "Meine Registerkarten", and "Standardportal herstellen". Two panels are visible: "Quicklinks" and "FAQ / Häufige Fragen und Antworten". The FAQ panel contains links for "Hinweise für Studierende (FAQ)" and "Das Campus- und alma-Team".

alma

Startseite +

Layout Zwei Spalten

Startseite personalisieren Meine Registerkarten Standardportal herstellen

Quicklinks

FAQ / Häufige Fragen und Antworten

[Hinweise für Studierende \(FAQ\)](#)

Das Campus- und alma-Team

Hilfe

HISinOne

IMPRESSUM | DATENSCHUTZ | INFORMATION ZUR BEDIENUNG | SITEMAP | © HISINONE IST EIN PRODUKT DER HIS EG | GENERIERT VOM KNOTEN ALMA135T3 IM CLUSTER ALMA_PROD.

Ansicht: Ausgeklapptes Menü

The screenshot shows a web browser window displaying the HISinOne portal. The browser's address bar shows the URL <https://alma.uni-tuebingen.de/alma/pages/cs/sys/portal/hisinoneStartPage.faces>. The page header includes the Eberhard Karls Universität Tübingen logo, a search bar with the text "Menü durchsuchen", and a language selector set to "Deutsch".

On the left side, a dark red sidebar menu is expanded, showing the following items:

- Startseite
- Mein Studium
- Studienangebot
- Organisation
- Benutzer-Informationen

The main content area features a "Hilfe" button in the top right corner. Below the header, there are three navigation links: "Startseite personalisieren", "Meine Registerkarten", and "Standardportal herstellen". A floating window titled "FAQ / Häufige Fragen und Antworten" is open, containing the text "Hinweise für Studierende (FAQ)" and "Das Campus- und alma-Team".

At the bottom of the page, the HISinOne logo is displayed, along with the footer text: "SITEMAP | © HISINONE IST EIN PRODUKT DER HIS EG | GENERIERT VOM KNOTEN ALMA135T3 IM CLUSTER ALMA_PROD."

Schritt 3: „Mein Studium“ auswählen

The screenshot shows a web browser window with the URL <https://alma.uni-tuebingen.de/alma/pages/cs/sys/portal/hisinoneStartPage.faces>. The page header includes the Eberhard Karls Universität Tübingen logo, a search bar with the text "Menü durchsuchen", and a language selector set to "Deutsch". A navigation menu on the left side is expanded, showing the following items: "Startseite", "Mein Studium" (highlighted in yellow and pointed to by a red arrow), "Studienangebot", "Organisation", and "Benutzer-Informationen". The main content area features a "Hilfe" button, a "FAQ / Häufige Fragen und Antworten" section with a link to "Hinweise für Studierende (FAQ)" and the text "Das Campus- und alma-Team", and a footer with the "HISinOne" logo and copyright information: "SITEMAP | © HISINONE IST EIN PRODUKT DER HIS EG | GENERIERT VOM KNOTEN ALMA102T3 IM CLUSTER ALMA_PROD.".

Schritt 4: „Belegungen“ auswählen

The screenshot shows a web browser window with the URL `https://alma.uni-tuebingen.de/alma/pages/cs/sys/portal/hisinoneStartPage.faces`. The page header includes the Eberhard Karls Universität Tübingen logo, a search bar, and a language selector set to 'Deutsch'. A navigation menu on the left lists several options: 'Hauptmenü', 'Mein Studium', 'Studienplaner mit Modulplan', 'Stundenplan', 'Belegungen', 'Leistungen', 'Wahlfächer anmelden', and 'Studienservice'. The 'Belegungen' item is highlighted in yellow, and a red arrow points to it from the right. To the right of the menu, there are links for 'Startseite personalisieren', 'Meine Registerkarten', and 'Standardportal herstellen'. Below these links is a 'FAQ / Häufige Fragen und Antworten' section with a sub-link 'Hinweise für Studierende (FAQ)' and the text 'Das Campus- und alma-Team'. The footer of the page features the 'HISinOne' logo and a long URL: `https://alma.uni-tuebingen.de/alma/pages/cm/extra/enrollment/info/start.xhtml?_flowId=searchOwnEnrollmentInfo-flow&navigationPosition=hisinoneMeinStudium, hisinoneOwnEnrollmentList&recordRequest=true`.

Schritt 5: Übersicht über alle in alma belegten Veranstaltungen. Veranstaltung, die angerechnet werden soll, auswählen.
Unter „Aktionen“ auf „Details anzeigen“ klicken

The screenshot shows the Alma system interface for Eberhard Karls Universität Tübingen. The page title is 'Belegungen'. The user is logged in as 'Wintersemester 2021/22'. There are two courses listed:

Termin und Räume	Status	Aktionen
Veranstaltung: Seminar Kulturtheoretische Diskussionen Semesterkurs, 1. Parallelgruppe Kulturtheoretikerinnen ● jeden Montag (25.10.2021 bis 07.02.2022) von 14:00 bis 16:00 wöchentlich in Raum Seminarraum_165 (Schloss Hohentübingen)	Ihr aktueller Status: zugelassen Semester der Leistung: WiSe 2021	Details anzeigen
Veranstaltung: Kolloquium Institutskolloquium Aktuelle Forschungen: (Neue) Themen der Kulturwissenschaft Semesterkurs, 1. Parallelgruppe (Un-)Sichtbarkeiten. Kulturwissenschaftliche Perspektiven auf machtvolle Verhandlungen von Aufmerksamkeit ● jeden Donnerstag (21.10.2021 bis 10.02.2022) von 18:00 bis 20:00 wöchentlich	Ihr aktueller Status: zugelassen Semester der Leistung: WiSe 2021	Details anzeigen

A red arrow points to the 'Details anzeigen' button for the first course. A tooltip for this button reads: 'Details für Veranstaltung 'Kulturtheoretische Diskussionen' anzeigen'. At the top of the course list, there is a message: 'Sie haben sich bisher für keine Prüfung angemeldet.'

Schritt 6: Veranstaltung wird angezeigt. Nun „Gekoppelte Prüfungen“ auswählen

The screenshot shows a web browser window displaying the Alma system interface for Eberhard Karls Universität Tübingen. The page title is "Detailansicht - Eberhard Karls Unive". The URL is https://alma.uni-tuebingen.de/alma/pages/cm/exa/enrollment/info/start.xhtml?_flowId=searchOwnEnrollmentIn. The page is in German. The breadcrumb trail is: Sie sind hier: [Startseite](#) > [Mein Studium](#) > [Belegungen](#). The main heading is "Detailansicht" followed by "Kulturtheoretische Diskussionen | Veranstaltung". There is a "Zurück" button and a share icon. A dropdown menu shows "Semester Winter 2021/22". Below this are several tabs: "Grunddaten", "Parallelgruppen / Termine", "Vorlesungsverzeichnis", "Gekoppelte Prüfungen" (highlighted with a red arrow), and "Module / Studiengänge". The main content area displays details for the course "Kulturtheoretische Diskussionen".

Titel	Veranstaltungsart	Seminar
Kulturtheoretische Diskussionen	Seminar	nur im Wintersemester
Organisationseinheit	Angebotshäufigkeit	● EKW_ZR_WiSe21_Belegung_Einfach_Angemeldet
● Institut für Empirische Kulturwissenschaft (Ludwig-Uhland-Institut) (Verantwortlicher)	Zeitraum	von 09.08.2021 00:00:00 bis 12.10.2021 23:59:59 - abgelaufen

Inhalte

Karin Bürkert
LUI, Schloss, 2972375, Spr. Do 14.30-16 Uhr, LUI 5ET
E-Mail: [karin.buerkert\(at\)uni-tuebingen.de](mailto:karin.buerkert(at)uni-tuebingen.de)

Lernziele

Dieses Lektüreseminar widmet sich Kulturtheorien, die von Frauen* erdacht und erarbeitet wurden. Ziel des Seminars ist es, diese Kulturtheorien zu lesen, zu verstehen und kritisch zu diskutieren. Darüber hinaus soll das bisher männlich dominierte Leseprogramm des Seminars „Grundlagen der Kulturtheorien“ für die

Schritt 7: Auswählen, in welchem Modul die Veranstaltung angerechnet werden soll.

Unter „Aktionen“ auf das Symbol ‚Dokument mit der Lupe‘ klicken → Details der gekoppelten Prüfung anzeigen

The screenshot shows the Alma system interface for Eberhard Karls Universität Tübingen. The page title is 'Detailansicht - Eberhard Karls Unive'. The URL is https://alma.uni-tuebingen.de/alma/pages/cm/exa/enrollment/info/start.xhtml?_flowId=searchOwnEnrollmentIn. The page is in German and shows the 'Detailansicht' for the event 'Kulturtheoretische Diskussionen | Veranstaltung'. The semester is set to 'Winter 2021/22'. The 'Gekoppelte Prüfungen' tab is active. A table lists the coupled exams with columns for 'Elementnummer', 'Prüfungstitel', 'Elementtyp', 'Prüfungsart', and 'Aktionen'. A red arrow points to the magnifying glass icon in the 'Aktionen' column for the exam 'M1-2'.

Elementnummer	Prüfungstitel	Elementtyp	Prüfungsart	Aktionen
6150	Haupt-/Oberseminar	Studienleistung	Leistungsnachweis	
6140	Haupt-/Oberseminar	Studienleistung	Leistungsnachweis	
SD-M5-1	S Seminar 1	Prüfung	Fachprüfung	
SD-M5-2	S Seminar 2	Prüfung	Fachprüfung	
M1-2	S Seminar Kulturtheoretische Diskussionen	Prüfung	Fachprüfung	
M 1-2	Seminar Kulturtheoretische Diskussionen	Prüfung	Fachprüfung	Details der gekoppelten Prüfung anzeigen
6190	Vorlesung/Lektüreseminar	Studienleistung	Leistungsnachweis	

Schritt 8: „Anmelden“ auswählen

Detailansicht - Eberhard Karls Unive X



https://alma.uni-tuebingen.de/alma/pages/cm/exa/enrollment/info/start.xhtml?_flowId=searchOwnEnrollmentIn

Menü durchsuchen Deutsch

Sie sind hier: [Startseite](#) > [Mein Studium](#) > [Belegungen](#)

Detailansicht


S Seminar Kulturtheoretische Diskussionen | M1-2 | Prüfung

Zurück  

Semester Winter 2020/21

Grunddaten Parallelgruppen / Termine Vorlesungsverzeichnis Module / Studiengänge

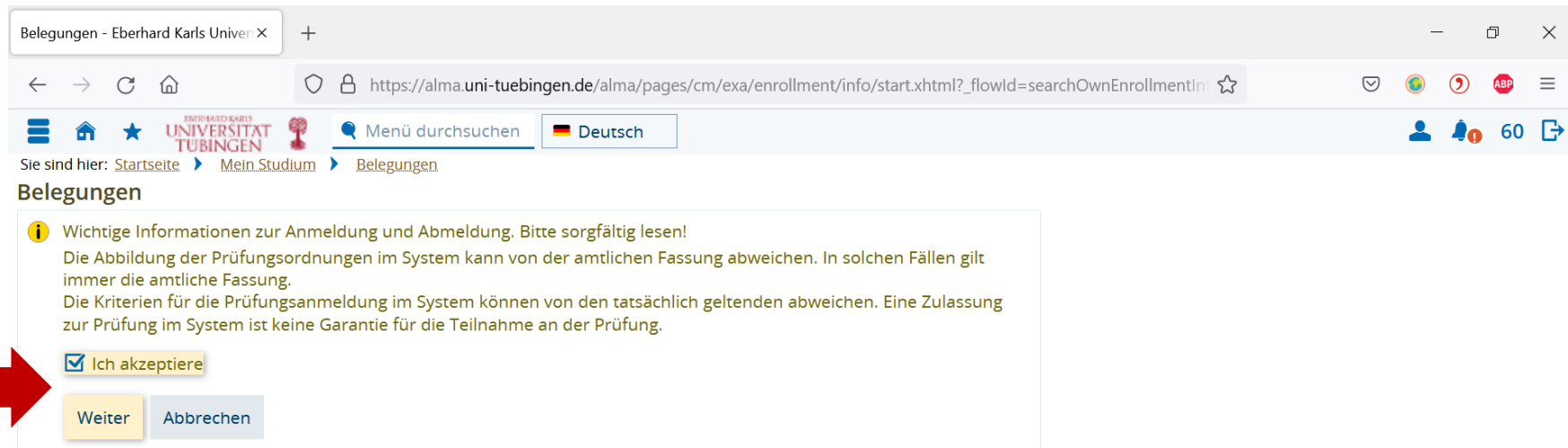
Titel	S Seminar Kulturtheoretische Diskussionen	Prüfungsart	Fachprüfung
Kurztext	88 174 H 2020-M1-2	Prüfungsform	Schriftlich oder mündlich
Langtext	S Seminar Kulturtheoretische Diskussionen	Bewertungsart	Prüfungsnote, 1 Nachkommastelle, Drittelnoten
Nummer	M1-2	CP	6.0
Organisationseinheit	<ul style="list-style-type: none">Institut für Empirische Kulturwissenschaft (Ludwig-Uhland-Institut) (Verantwortlicher)Wirtschafts- und Sozialwissenschaftliche Fakultät (Verantwortlicher)	Semesterwochenstunden	2.0



HISinOne

IMPRESSUM | DATENSCHUTZ | INFORMATION ZUR BEDIENUNG | SITEMAP | © HISINONE IST EIN PRODUKT DER HIS EG | GENERIERT VOM KNOTEN ALMA102T3 IM CLUSTER ALMA_PROD.

Schritt 9: Das Häkchen bei „Ich akzeptiere“ setzen und auf „Weiter“ klicken. **Fertig!**



Belegungen - Eberhard Karls Univer X

https://alma.uni-tuebingen.de/alma/pages/cm/exa/enrollment/info/start.xhtml?_flowId=searchOwnEnrollmentIn

Menü durchsuchen Deutsch

Sie sind hier: [Startseite](#) > [Mein Studium](#) > [Belegungen](#)

Belegungen

i Wichtige Informationen zur Anmeldung und Abmeldung. Bitte sorgfältig lesen!
Die Abbildung der Prüfungsordnungen im System kann von der amtlichen Fassung abweichen. In solchen Fällen gilt immer die amtliche Fassung.
Die Kriterien für die Prüfungsanmeldung im System können von den tatsächlich geltenden abweichen. Eine Zulassung zur Prüfung im System ist keine Garantie für die Teilnahme an der Prüfung.

Ich akzeptiere

Weiter Abbrechen