

Universität Tübingen

Studierendenstatistik

Wintersemester 1996/97

Universitätsverwaltung
Studentenabteilung

Impressum

Herausgeber: Universität Tübingen

Redaktion: Universitätsverwaltung, Abteilung für Studentenangelegenheiten
M. Beierl ☎ (07071) 29-76841/ A. Beck-De Meo ☎ (07071) 29-76452

Druck: Zentrale Vervielfältigungsstelle der Universität Tübingen

INHALTSVERZEICHNIS

	SEITE
Vorbemerkung.....	VIII
Erläuterungen.....	IX
Schlüssel der Fakultäten.....	XII
Abkürzungsverzeichnis.....	XIII-XVI
Übersicht über die Zahl der Studierenden und Gasthörer an der Universität Tübingen (Kopfzahl).....	1
Studierende nach dem 1. Studienfach (Kopfzahlen)	2
Studierende nach Status und Fächerbelegung (Fallzahlen)	9
Studierende nach Status und Fakultäten (Kopfzahlen).....	16
Studierende nach Status und Abschlußziel (Kopfzahlen).....	18
Studierende nach Nationalität und Bundesländer (Kopfzahlen)	20
Studierende nach Geschlecht und 1. Studienfach (Kopfzahlen)	26

SEITE

Studienanfänger nach Geschlecht und Fächer (Kopfzahlen).....	34
Studierende nach Geschlecht und Fächerbelegung (Fallzahlen)	40
Hochschulsemester gegen Fachsemester	44
Studierende nach Fachsemestern und Abschlußziel (Fallzahlen).....	47 - 131

Fakultäten

Evang. Theologie	1.....	47
Kath. Theologie	2.....	48
Rechtswissenschaft	3.....	49
Betriebswirtschaftslehre	4.....	50
Volkswirtschaftslehre	4.....	51
VWL mit Schwerpunkt Regionalstudien	4.....	52
Medizin - Vorkliniker	5/6.....	53
Zahnmedizin	5/6.....	54
Medizin - Kliniker.....	5/6.....	55
Zahnmedizin - Kliniker	5/6.....	56

	<i>Fakultäten</i>	SEITE
Philosophie	7.....	57
Emp. Kulturwissenschaften.....	8.....	58
Pädagogik / Erziehungswissenschaft	8.....	59
Pädagogik Aufbaustudium	8.....	60
Päd. Sonderschullehramt	8.....	61
Politikwissenschaft	8.....	62
Psychologie	8.....	63
Soziologie	8.....	64
Sportwissenschaft	8.....	65
Ältere dt. Sprache und Literatur.....	9.....	66
Deutsch	9.....	67
Linguistik des Deutschen	9.....	68
Neuere dt. Literatur.....	9.....	69
Medienwissenschaft	9.....	70
Englisch	9.....	71
Englische Sprache und Literatur des Mittelalters.....	9.....	72

	<i>Fakultäten</i>	SEITE
Linguistik des Englischen	9.....	73
Neuere englische Literatur	9.....	74
Amerikanistik	9.....	75
Nord. Philologie.....	9.....	76
Französisch	9.....	77
Italienisch	9.....	78
Portugiesisch	9.....	79
Romanische Philologie I.....	9.....	80
Romanische Philologie II.....	9.....	81
Spanisch	9.....	82
Allg. Rhetorik.....	9.....	83
Allg. Sprachwissenschaft	9.....	84
Allg. Sprachwissenschaft/Informatik/Psychologie	9.....	85
Ostslawische Philologie	9.....	86
Russisch	9.....	87

	<i>Fakultäten</i>	SEITE
Slawistik	9.....	88
Südslavische Philologie	9.....	89
Westslavische Philologie	9.....	90
Allg. u. Vergl. Literaturwissenschaft (Komparatistik)	9.....	91
Mittellateinische Philologie	10.....	92
Alte Geschichte	10.....	93
Geschichte	10.....	94
Historische Hilfswissenschaften	10.....	95
Mittelalterliche Geschichte	10.....	96
Neuere Geschichte	10.....	97
Ägyptologie	11.....	98
Altorientalistik	11.....	99
Klass. Archäologie	11.....	100
Griechische Philologie.....	11.....	101
Griechisch	11.....	102
Indologie.....	11.....	103
Irakunde	11.....	104

	<i>Fakultäten</i>	SEITE
Islamkunde	11.....	105
Japanologie	11.....	106
Koreanistik	11.....	107
Kunstgeschichte	11.....	108
Lateinische Philologie	11.....	109
Latein	11.....	110
Musikwissenschaft	11.....	111
Religionswissenschaft	11.....	112
Sinologie/Chinesisch	11.....	113
Sprachen und Kulturen des christlichen Orients	11.....	114
Vergl. Sprachwissenschaft	11.....	115
Ethnologie	11.....	116
Vor- und Frühgeschichte	11.....	117
Mathematik	12.....	118
Physik	13.....	119
Biochemie	14.....	120

	<i>Fakultäten</i>	SEITE
Chemie	14.....	121
Pharmazie	14.....	122
Antropologie.....	15.....	123
Biologie	15.....	124
Geographie.....	16.....	125
Geologie	16.....	126
Geologie Aufbaustudium	16.....	127
Mineralogie	16.....	128
Ur- u. Frühgeschichte	16.....	129
Urgeschichte	16.....	130
Informatik	17.....	131
Übersicht über die Zahl der Studierenden		132 - 151
Grafik zur Entwicklung der Studienanfängerzahlen.....		132
Grafik zur Entwicklung der Studierendengesamtzahlen.....		133
Grafik zur Entwicklung der Gesamtzahlen pro Fakultät (Kopfzahlen)		135
Grafiken zur Entwicklung der Studierendenzahlen der einzelnen Fakultäten (Fallzahlen)		135 - 151

VORBEMERKUNG

Die vorliegende Studierendenstatistik beruht auf einer Auswertung der Studentenzahlen des aktuellen Semesters (Wintersemester 1996/97). Hierzu wurden die Daten aus den letzten Semestern (Rückmelder) fortgeschrieben und die Neumatrikulierten über einen Erhebungsbogen nach Maßgabe des von der HIS-GmbH entwickelten Datenbanksystems SOS-DB II erfaßt.

Die Datenfortschreibung berücksichtigt alle bis zum 15.11.1996 an die Studentenabteilung mitgeteilten Datenänderungen. Den Auswertungsprogrammen sind Plausibilitätskontrollen vorgeschaltet und die Erhebungsbögen werden auf inhaltliche Fehler überprüft.

Universitätsverwaltung
Studentenabteilung

DEFINITIONEN/ERLÄUTERUNGEN

Die vorliegende Studierendenstatistik ist eine Auswertung der aktuellen Studentendatei, die alle Studierenden erfaßt, die sich bis zum 15.11.1996 für das Wintersemester 1996/97 zurückgemeldet oder neuimmatrikuliert haben.

I. Definitionen

Rückmelder: Studierende, die bereits im vergangenen Semester an der Universität Tübingen eingeschrieben waren.

Neuimmatrikulierte: Studierende, die zum angegebenen Semester neu an der Universität Tübingen eingeschrieben wurden und bereits an einer Hochschule in Deutschland eingeschrieben waren (Hochschulwechsler, Studienunterbrecher)

Erstimmatrikulierte: Studierende, die zum ersten Mal an einer Hochschule in Deutschland eingeschrieben sind.

Beurlaubte: Studierende, die ihr Fachstudium für ein oder mehrere Semester bei fortbestehender Einschreibung unterbrechen (Auslandsstudium, Krankheit etc.)

Hochschulsemester: Zahl der Semester, die ein Studierender an einer Hochschule in Deutschland eingeschrieben ist (einschließlich ehemaliger DDR) mit Urlaubs- und Praxissemestern.

Fachsemester: Zahl der Semester, die ein Studierender im Berichtsemester, in dem zugehörigen Fach eingeschrieben ist. Dazu gehören alle im Studienfach an der meldenden Hochschule verbrachten Semester (einschl. des Semesters, in dem die Prüfung abgeschlossen wird) sowie Studienzeiten aus einem anderen Studium oder im Ausland, sofern sie für den Abschluß angerechnet werden.

II. Zählweisen:

1. Die „**Kopfstatistik**“: jeder Student wird nur einmal gezählt als Studierender des Faches, das sein 1. Studienfach ist (dabei handelt es sich in der Regel um das Fach, in dem die Abschlusarbeit geschrieben wird). Die Summe aller in den Kopfstatistiken ausgewiesenen Studenten ist die Zahl der an der Universität Tübingen eingeschriebenen Studenten.
2. Die „**Fallstatistik**“: jeder Student wird bei jedem Fach, das er studiert, als Haupt- oder Nebenfachstudent ausgewiesen. Ein Student mit einer Kombination von drei Fächern erscheint in diesen Statistiken dreimal.

III. Erläuterungen der Tabellen

1. Übersicht über die Zahl der Studierenden (Kopfstatistik)

Die Tabelle verschafft einen Überblick über die Gesamtzahl der eingeschriebenen Studierenden im Berichtsemester differenziert nach dem Geschlecht. Aus der Tabelle ist ferner die Gesamtzahl der eingeschriebenen ausländischen Studierenden sowie die Gesamtzahl der Gasthörer zu entnehmen.

2. Studierende nach dem 1. Studienfach

Aus der Tabelle ist die Zahl der Rückmelder, Erstimmatrikulierte, Neuimmatrikulierte, Deutsche, Ausländer und Beurlaubte bezogen auf das 1. Studienfach zu entnehmen („Kopfkonzept“ vergl. Def. II Nr.1).

3. Studierende nach Status und Fächerbelegung

Aus der Tabelle ist die Zahl der Rückmelder, Erstimmatrikulierte, Neuimmatrikulierte, Deutsche, Ausländer und Beurlaubte bezogen auf die Fächerbelegung zu entnehmen („Fallkonzept“ vgl. Def. II Nr. 2). Die Statistik gibt somit insbesondere Auskunft über die Belastung der einzelnen Fächer.

4. Studierende nach Status und Fakultäten

Die Tabelle gibt Auskunft über die Zahl der Rückmelder, Erstimmatrikulierte, Neuimmatrikulierte, Deutsche, Ausländer und Beurlaubte bezogen auf die einzelnen Fakultäten (Kopfzahlen).

5. Studierende nach Status und Abschlußziel

Die Tabelle weist die Zahl der Studierenden nach Abschlußzielen unterteilt in Rückmelder, Erstimmatrikulierte, Neuimmatrikulierte, Deutsche, Ausländer und Beurlaubte aus.

6. Studierende nach Nationalität und Land

Deutsche Studierende werden in dieser Tabelle nach dem Bundesland ihrer Heimatwohnung, ausländische Studierende nach ihrer Staatsangehörigkeit erfaßt und ausgewiesen.

7. Studierende nach Geschlecht und 1. Fach

Die Tabelle gibt Auskunft über das Geschlecht der Studierenden bezogen auf das 1. Studienfach (Kopfzahlen).

8. Studienanfänger nach Geschlecht und Fächer

Die Tabelle gibt Auskunft über die Zahl der Studienanfänger differenziert nach Geschlecht und Fächern.

Erläuterungen der Tabellen

8. Studierende nach Geschlecht und Fächern

Der Tabelle ist die Zahl der Studierenden differenziert nach dem Geschlecht bezogen auf alle Fächer zu entnehmen (Fallkonzept).

9. Hochschulsesemester gegen Fachsemester

Die Tabelle gibt Auskunft über das Verhältnis von Hochschulsesemestern und Fachsemestern.

10. Studienfachbelegung nach Abschlußzielen

Diese Statistik gibt Auskunft über die Belegung der einzelnen Fächer, differenziert nach Abschlußzielen, Fachsemestern, Haupt- und Nebenfachbelegungen.

IV. Sonstige Erläuterungen

Die Zahlenabgaben zur Promotion umfassen nur die eingeschriebenen Doktoranden.

Unter der Bezeichnung „sonstiger Abschluß“ verbergen sich zum großen Teil die Zeitstudenten, die keinen Abschluß in Deutschland anstreben.

Schlüssel der Fakultäten

1. Evangelisch -Theologische Fakultät
2. Katholisch - Theologische Fakultät
3. Juristische Fakultät
4. Wirtschaftswissenschaftliche Fakultät
- 5./6. Medizinische Fakultät
7. Philosophische Fakultät
8. Fakultät für Sozial- und Verhaltenswissenschaften
9. Neuphilologische Fakultät
10. Geschichtswissenschaftliche Fakultät
11. Fakultät für Kulturwissenschaften
12. Mathematische Fakultät
13. Fakultät für Physik
14. Fakultät für Chemie und Pharmazie
15. Fakultät für Biologie
16. Geowissenschaftliche Fakultät
17. Fakultät für Informatik

Erklärung der Fächer-Kurzbezeichnungen

Abkürzungen	Studienfächer
AEGYPTOLOGIE	Ägyptologie
AELI	Ältere deutsche Sprache und Literatur
AGES	Alte Geschichte
ALLG. U. VGL.	Allgemeine und Vergleichende Literaturwissenschaft (Komparatistik)
ALLG. SPR. I	Allgemeine Sprachwissenschaft/Informatik/ Psychologie
ALTORIENTA	Altorientalistik
AMERIKANIS	Amerikanistik
ANTROPOL	Anthropologie
ARCHAEOLOG	Archäologie
ASPR	Allgemeine Sprachwissenschaft
BWL	Betriebswirtschaftslehre
EMPIRISCHE	Empirische Kulturwissenschaft
ENGS	Englische Sprache und Literatur des Mittelalters
EV. THEOL	Evangelische Theologie
FRANZÖES	Französisch
GEOT	Geowissenschaftlich-technische Zusammenarbeit mit Ländern der Tropen und Subtropen (Aufbaustudium)

Erklärung der Fächer-Kurzbezeichnungen

Abkürzungen	Studienfächer
GRIECH PHI	Griechische Philologie
HISTORISCH	Historische Hilfswissenschaften
ITALIENISCH	Italienisch
JAPANOLOGIE	Japanologie
KATH.THEOL	Katholische Theologie
KOREANISTI	Koreanistik
KUNSTGESCH	Kunstgeschichte
LENG	Linguistik des Englischen
LIDE	Linguistik des Deutschen
MEDIENWISS	Medienwissenschaft
MEDK	Medizin-Kliniker
MEDV	Medizin-Vorkliniker
MGES	Mittelalterliche Geschichte
MINERALOGI	Mineralogie
MITT.LATEI.	Mittellateinische Philologie

Erklärung der Fächer-Kurzbezeichnungen

Abkürzungen	Studienfächer
MUSIKWISS	Musikwissenschaften
NELI	Neuere englische Literatur
NGES	Neuere Geschichte
NORD PHIL	Nordische Philologie
PAED.AUFB	Pädagogik Aufbaustudium
PAES	Pädagogik Sonderschule
PHILOSOPHI	Philosophie
POLITIKW	Politikwissenschaft
PORTUG	Portugiesisch
PSYCHOLOGI	Psychologie
RECHTSW	Rechtswissenschaft
RELIGIONSW	Religionswissenschaft
RHET. ALLG	Allgemeine Rhetorik
ROI	Romanische Philologie II
ROMI	Romanische Philologie I
RUSS.OSTSL	Ostlawische Philologie/Russisch

Erklärung der Fächer-Kurzbezeichnungen

Abkürzungen	Studienfächer
SCHULPAED	Schulpädagogik
SOPA	Sonderpädagogik
SORIE	Sprachen und Kulturen des christlichen Orients
SÜDSL.PHIL	Südslavische Philologie
SPORTW	Sportwissenschaft
URGESCHICH	Urgeschichte
UR - U. FR	Ur - und Frühgeschichte
VOR-FRUEG	Vor- und Frühgeschichte
VSPR	Vergleichende Sprachwissenschaft
VWL	Volkswirtschaftslehre
VWLR	Volkswirtschaftslehre mit Schwerpunkt Regionalstudien
WESTSL.PHI	Westslavische Philologie
ZAHK	Zahnmedizin-Kliniker
ZAHNV	Zahnmedizin-Vorkliniker

Übersicht über die Zahl der Studierenden im Wintersemester 1996/97

Status	Insgesamt	Immatrikulierte		Beurlaubt	
		weiblich	männlich	weiblich	männlich
I Alle Eingeschriebenen	24334	10993	12350	577	414
a) davon Rückmelder	20880	9168	10721	577	414
b) davon Neuimmatrikulierte	1054	516	538		
c) davon Erstimmatrikulierte	2400	1309	1091		
II Deutsche Staatsangehörige	21760	9664	11178	524	394
davon aus Baden-Württemberg	19080	8470	9853	446	311
III Ausländer	2574	1329	1172	53	20
a) davon Rückmelder/Beurlaubte	1839	893	873	53	20
b) davon Neuimmatrikulierte	87	49	38		
c) davon Erstimmatrikulierte	648	387	261		
IV Gasthörer	213	88	125		
a) davon Deutsche	212	87	125		
b) davon Ausländer	1	1	0		

STUDIERENDE NACH DEM 1. STUDIENFACH

1. STUDIENFACH	1. RUECK- MELDER	2. ERST- IMM.	3. NEU- IMM.	4. SUMME 1+2+3	5. DTSCH. WEIBL.	6. DTSCH. MAENNL	7. DTSCH. GESAMT	8. AUSL. WEIBL.	9. AUSL. MAENNL	10. AUSL. GESAMT	11. BEURL.	12. GESAMT 4+11
* GESAMTZAHLN:	19889 100.0%	2400 100.0%	1054 100.0%	23343 100.0%	9664 100.0%	11178 100.0%	20842 100.0%	1329 100.0%	1172 100.0%	2501 100.0%	991 100.0%	24334 100.0%
AEGYPTOLOG	38 0.2%	10 0.4%	4 0.4%	52 0.2%	32 0.3%	17 0.2%	49 0.2%	1 0.1%	2 0.2%	3 0.1%		52 0.2%
AELI	14 0.1%	4 0.2%	1 0.1%	19 0.1%	14 0.1%	2 0.0%	16 0.1%	3 0.2%		3 0.1%		19 0.1%
AGES	29 0.1%	1 0.0%		30 0.1%	7 0.1%	22 0.2%	29 0.1%	1 0.1%		1 0.0%	3 0.3%	33 0.1%
ALLG.SPR.I	20 0.1%		1 0.1%	21 0.1%	8 0.1%	11 0.1%	19 0.1%	2 0.2%		2 0.1%		21 0.1%
ALLG.U.VGL	52 0.3%	13 0.5%	4 0.4%	69 0.3%	41 0.4%	17 0.2%	58 0.3%	7 0.5%	4 0.3%	11 0.4%	1 0.1%	70 0.3%
ALTORIENTA	37 0.2%		3 0.3%	40 0.2%	17 0.2%	16 0.1%	33 0.2%	3 0.2%	4 0.3%	7 0.3%	1 0.1%	41 0.2%
AMERIKANIS	133 0.7%	13 0.5%	10 0.9%	156 0.7%	87 0.9%	40 0.4%	127 0.6%	19 1.4%	10 0.9%	29 1.2%	21 2.1%	177 0.7%
ANTHROPOL.	1 0.0%			1 0.0%				1 0.1%		1 0.0%		1 0.0%
ARCHAEOLOG	77 0.4%	12 0.5%	4 0.4%	93 0.4%	37 0.4%	38 0.3%	75 0.4%	12 0.9%	6 0.5%	18 0.7%	5 0.5%	98 0.4%
ASPR	42 0.2%	2 0.1%		44 0.2%	19 0.2%	15 0.1%	34 0.2%	6 0.5%	4 0.3%	10 0.4%		44 0.2%
BIOCHEMIE	249 1.3%	27 1.1%	12 1.1%	288 1.2%	86 0.9%	182 1.6%	268 1.3%	8 0.6%	12 1.0%	20 0.8%	8 0.8%	296 1.2%
BIOLOGIE	936 4.7%	176 7.3%	28 2.7%	1140 4.9%	581 6.0%	447 4.0%	1028 4.9%	63 4.7%	49 4.2%	112 4.5%	44 4.4%	1184 4.9%
BWL	1227 6.2%	194 8.1%	43 4.1%	1464 6.3%	361 3.7%	910 8.1%	1271 6.1%	76 5.7%	117 10.0%	193 7.7%	33 3.3%	1497 6.2%

STUDIERENDE NACH DEM 1. STUDIENFACH

1. STUDIENFACH	1. RUECK- MELDER	2. ERST- IMM.	3. NEU- IMM.	4. SUMME 1+2+3	5. DTSCH. WEIBL.	6. DTSCH. MAENNL	7. DTSCH. GESAMT	8. AUSL. WEIBL.	9. AUSL. MAENNL	10. AUSL. GESAMT	11. GEURL.	12. GESAMT 4+11
CHEMIE	365 1.9%	57 2.4%	10 0.7%	452 1.9%	97 1.0%	296 2.6%	393 1.9%	28 2.1%	31 2.6%	59 2.4%	17 1.7%	469 1.9%
DEUTSCH	630 3.2%	220 9.2%	20 1.7%	870 3.7%	434 4.5%	222 2.0%	656 3.1%	162 12.2%	52 4.4%	214 8.6%	42 4.2%	912 3.7%
EMPIRISCHE	230 1.1%	16 0.7%	11 1.0%	237 1.0%	155 1.6%	69 0.6%	224 1.1%	9 0.7%	4 0.3%	13 0.5%	11 1.1%	248 1.0%
ENGLISCH	373 1.9%	56 2.3%	12 1.1%	441 1.9%	301 3.1%	123 1.1%	424 2.0%	12 0.9%	5 0.4%	17 0.7%	38 3.8%	479 2.0%
ENGS	3 0.0%			3 0.0%	2 0.0%	1 0.0%	3 0.0%				1 0.1%	4 0.0%
ETHNOLOGIE	63 0.4%	16 0.7%	7 0.7%	106 0.5%	59 0.6%	35 0.3%	94 0.5%	10 0.8%	2 0.2%	12 0.5%	12 1.2%	118 0.5%
EV.THEOL	628 3.2%	49 2.0%	66 5.3%	765 3.3%	260 2.7%	445 4.0%	705 3.4%	23 1.7%	37 3.2%	60 2.4%	52 5.2%	817 3.4%
FRANZOES.	194 1.0%	35 1.5%	10 0.9%	239 1.0%	163 1.9%	48 0.4%	231 1.1%	6 0.5%	2 0.2%	8 0.3%	30 3.0%	269 1.1%
GEOGRAPHIE	315 1.6%	29 1.2%	10 0.9%	354 1.5%	128 1.3%	203 1.8%	331 1.6%	14 1.1%	9 0.8%	23 0.9%	20 2.0%	374 1.5%
GEOLOGIE	261 1.4%	24 1.0%	13 1.2%	318 1.4%	66 0.7%	213 1.9%	279 1.3%	15 1.1%	24 2.0%	39 1.5%	13 1.3%	331 1.4%
GEOT	6 0.0%	3 0.3%	4 0.4%	13 0.1%		4 0.0%	4 0.0%	4 0.3%	10 0.9%	14 0.5%		18 0.1%
GESCHICHTE	173 0.9%	41 1.7%	11 1.0%	225 1.0%	80 0.8%	111 1.0%	191 0.9%	16 1.2%	16 1.5%	34 1.4%	10 1.0%	235 1.0%
GRIECH PHI	13 0.1%			13 0.1%	2 0.0%	4 0.0%	6 0.0%	2 0.2%	5 0.4%	7 0.3%		13 0.1%
GRIECHISCH	10 0.1%	2 0.1%	1 0.1%	13 0.1%	5 0.1%	8 0.1%	13 0.1%				3 0.3%	16 0.1%

STUDIERENDE NACH DEM 1. STUDIENFACH

1. STUDIENFACH	1. RUECK- MELDER	2. ERST- IMM.	3. NEU- IMM.	4. SUMME 1+2+3	5. DTSCH. WEIBL.	6. DTSCH. MAENNL	7. DTSCH. GESAMT	8. AUSL. WEIBL.	9. AUSL. MAENNL	10. AUSL. GESAMT	11. BEURL.	12. GESAMT 4+11
HISTORISCH	9 0.0%			9 0.0%	6 0.1%	3 0.0%	9 0.0%					9 0.0%
INDOLOGIE	17 0.1%	2 0.1%	1 0.1%	20 0.1%	8 0.1%	9 0.1%	17 0.1%	2 0.2%	1 0.1%	3 0.1%		20 0.1%
INFORMATIK	374 1.9%	37 1.5%	17 1.6%	428 1.8%	32 0.3%	347 3.1%	379 1.8%	13 1.0%	16 3.1%	49 2.0%	11 1.1%	437 1.8%
IRANKUNDE	10 0.1%	1 0.0%		11 0.0%	4 0.0%	3 0.0%	7 0.0%	1 0.1%	3 0.3%	4 0.2%		11 0.0%
ISLAMKUNDE	51 0.3%	8 0.3%	3 0.3%	62 0.3%	26 0.3%	18 0.2%	44 0.2%	9 0.7%	9 0.8%	18 0.7%	6 0.6%	68 0.3%
ITALIENISC	19 0.1%	4 0.2%	2 0.2%	25 0.1%	16 0.2%	6 0.1%	22 0.1%	3 0.2%		3 0.1%	3 0.3%	28 0.1%
JAPANOLOGI	76 0.4%	8 0.3%	14 1.3%	98 0.4%	46 0.5%	44 0.4%	90 0.4%	5 0.4%	3 0.3%	8 0.3%	13 1.3%	111 0.5%
KATH.THEOL	271 1.4%	37 1.5%	17 1.5%	325 1.4%	98 1.0%	193 1.7%	291 1.4%	8 0.6%	26 2.2%	34 1.4%	24 2.4%	349 1.4%
KOREANISTI	4 0.0%	3 0.1%		7 0.0%	3 0.0%	1 0.0%	4 0.0%	3 0.2%		3 0.1%		7 0.0%
KUNSTGESCH	225 1.1%	15 0.6%	2 0.2%	242 1.0%	172 1.8%	52 0.5%	224 1.1%	16 1.2%	2 0.2%	18 0.7%	14 1.4%	256 1.1%
LATEIN	73 0.4%	12 0.5%	6 0.6%	91 0.4%	60 0.6%	31 0.3%	91 0.4%				3 0.3%	94 0.4%
LATEIN	22 0.1%	3 0.1%	1 0.1%	26 0.1%	11 0.1%	9 0.1%	20 0.1%	2 0.2%	4 0.3%	6 0.2%	1 0.1%	27 0.1%
LENG	28 0.1%		4 0.4%	32 0.1%	16 0.2%	8 0.1%	24 0.1%	7 0.5%	1 0.1%	8 0.3%	5 0.5%	37 0.2%
LIDE	96 0.5%	8 0.3%	4 0.4%	108 0.5%	44 0.5%	29 0.3%	73 0.4%	26 2.0%	9 0.8%	35 1.4%	1 0.1%	109 0.4%

STUDIERENDE NACH DEM 1. STUDIENFACH

1. STUDIENFACH	1. RUECK- MELDER	2. ERST- IMM.	3. NEU- IMM.	4. SUMME 1+2+3	5. DTSCH. WEIBL.	6. DTSCH. MAENNL	7. DTSCH. GESAMT	8. AUSL. WEIBL.	9. AUSL. MAENNL	10. AUSL. GESAMT	11. BEURL.	12. GESAMT 4+11
MATHEMATIK	373 1.9%	66 2.8%	10 1.7%	457 2.0%	163 1.7%	268 2.4%	431 2.2%	8 0.6%	18 1.5%	26 1.0%	28 2.8%	485 2.0%
MEDIENWISS	43 0.2%	1 0.0%	16 1.7%	62 0.3%	32 0.3%	26 0.2%	58 0.3%	4 0.3%		4 0.2%	1 0.1%	63 0.3%
MEDK	1556 7.8%	3 0.1%	36 3.4%	1595 6.8%	660 6.8%	836 7.5%	1496 7.2%	48 3.6%	51 4.4%	99 4.0%	50 5.0%	1645 6.8%
MEDV	607 3.1%	125 5.2%	16 1.5%	748 3.2%	328 3.4%	333 3.0%	661 3.2%	35 2.6%	52 4.4%	87 3.5%	7 0.7%	755 3.1%
MGES	57 0.3%	2 0.1%	5 0.5%	64 0.3%	26 0.3%	35 0.3%	61 0.3%	1 0.1%	2 0.2%	3 0.1%	2 0.2%	66 0.3%
MINERALOGI	116 0.6%	9 0.4%	7 0.7%	134 0.6%	41 0.4%	87 0.8%	128 0.6%	2 0.2%	4 0.3%	6 0.2%	4 0.4%	138 0.6%
MUSIKWISS.	161 0.8%	11 0.5%	12 1.1%	184 0.8%	63 0.7%	98 0.9%	161 0.8%	14 1.1%	9 0.8%	23 0.9%	7 0.7%	191 0.8%
NDLI	421 2.1%	87 3.6%	24 2.3%	532 2.3%	248 2.6%	132 1.2%	380 1.8%	111 8.4%	41 3.5%	152 6.2%	17 3.7%	569 2.3%
NELI	143 0.7%	18 0.8%	7 0.7%	168 0.7%	105 1.1%	43 0.4%	148 0.7%	15 1.1%	5 0.4%	20 0.8%	15 1.5%	163 0.8%
NGES	384 1.9%	38 1.6%	17 1.6%	439 1.9%	155 1.6%	242 2.2%	397 1.9%	23 1.7%	19 1.6%	42 1.7%	42 4.2%	481 2.0%
NORD PHIL	27 0.1%		1 0.1%	28 0.1%	16 0.2%	8 0.1%	26 0.1%	2 0.2%		2 0.1%	5 0.5%	33 0.1%
OSTLAV.PH.	70 0.4%	9 0.4%	3 0.3%	82 0.4%	44 0.5%	14 0.1%	58 0.3%	16 1.2%	8 0.7%	24 1.0%	3 0.3%	85 0.3%
PAED.AUFB.	2 0.0%		17 1.6%	19 0.1%	12 0.1%	7 0.1%	19 0.1%					19 0.1%
PAEDAGOGIK	780 3.9%	61 2.5%	33 3.1%	874 3.7%	571 5.9%	255 2.3%	826 4.0%	34 2.6%	14 1.2%	40 1.9%	32 3.2%	906 3.7%

STUDIERENDE NACH DEM 1. STUDIENFACH

1. STUDIENFACH	1. RUECK- MELDER	2. ERST- IMM.	3. NEU- IMM.	4. SUMME 1+2+3	5. DTSCH. WEIBL.	6. DTSCH. MAENNL	7. DTSCH. GESAMT	8. AUSL. WEIBL.	9. AUSL. MAENNL	10. AUSL. GESAMT	11. BEURL.	12. GESAMT 4+11
PAES	335 1.7%		105 10.0%	440 1.9%	286 3.0%	149 1.3%	435 2.1%	4 0.3%	1 0.1%	5 0.2%	3 0.3%	443 1.8%
PFLANZPHYS	1 0.0%			1 0.0%	1 0.0%		1 0.0%					1 0.0%
PHARMAZIE	387 1.9%	27 1.1%	18 1.7%	432 1.9%	289 3.0%	108 1.0%	397 1.9%	19 1.4%	16 1.4%	35 1.4%	4 0.4%	436 1.8%
PHILOSOPHI	520 2.6%	57 2.4%	35 3.3%	612 2.6%	176 1.8%	333 3.0%	509 2.4%	31 2.3%	72 6.1%	103 4.1%	17 1.7%	629 2.6%
PHYSIK	607 3.1%	51 2.1%	14 1.3%	672 2.9%	62 0.6%	581 5.2%	643 3.1%	8 0.6%	21 1.8%	29 1.2%	30 3.0%	702 2.9%
POL. INT.B			1 0.1%	1 0.0%	1 0.0%		1 0.0%					1 0.0%
POLITIKW.	431 2.2%	65 2.7%	25 2.4%	521 2.2%	169 1.7%	262 2.3%	431 2.1%	40 3.0%	50 4.3%	90 3.6%	36 3.6%	557 2.3%
PORTUG.	1 0.0%			1 0.0%	1 0.0%		1 0.0%					1 0.0%
PSYCHOLOGI	588 3.0%	59 2.5%	22 2.1%	669 2.9%	442 4.6%	180 1.6%	622 3.0%	36 2.7%	11 0.9%	47 1.9%	33 3.3%	702 2.9%
RECHTSW.	2427 12.2%	275 11.5%	133 12.6%	2835 12.1%	1026 10.6%	1550 13.9%	2576 12.4%	123 9.3%	136 11.6%	259 10.4%	73 7.4%	2908 12.0%
RELIGIONSW	63 0.3%	5 0.2%	6 0.6%	74 0.3%	37 0.4%	30 0.3%	67 0.3%	5 0.4%	2 0.2%	7 0.3%	1 0.1%	75 0.3%
RHET.ALLG.	184 0.9%	15 0.6%	5 0.5%	204 0.9%	91 0.9%	103 0.9%	194 0.9%	3 0.2%	7 0.6%	10 0.4%	7 0.7%	211 0.9%
ROI1	2 0.0%			2 0.0%		2 0.0%	2 0.0%					2 0.0%
ROMI	232 1.2%	21 0.9%	13 1.2%	266 1.1%	143 1.5%	73 0.7%	216 1.0%	40 3.0%	10 0.9%	50 2.0%	14 1.4%	280 1.2%

STUDIERENDE NACH DEM 1. STUDIENFACH

1. STUDIENFACH	1. RUECK- MELDER	2. ERST- IMM.	3. NEU- IMM.	4. SUMME 1+2+3	5. DTSCH. WEIBL.	6. DTSCH. MAENNL	7. DTSCH. GESAMT	8. AUSL. WEIBL.	9. AUSL. MAENNL	10. AUSL. GESAMT	11. BEURL.	12. GESAMT 4+11
RUSSISCH	12 0.1%	1 0.0%		13 0.1%	12 0.1%	1 0.0%	13 0.1%					13 0.1%
SINOLOGIE	64 0.3%	7 0.3%	8 0.8%	79 0.3%	43 0.4%	28 0.3%	71 0.3%	5 0.4%	3 0.3%	8 0.3%	12 1.2%	91 0.4%
SLAWISTIK	2 0.0%	3 0.1%		5 0.0%	2 0.0%	1 0.0%	3 0.0%	2 0.2%		2 0.1%		5 0.0%
SOPA			1 0.1%	1 0.0%	1 0.0%		1 0.0%					1 0.0%
SORIE	8 0.0%		1 0.1%	9 0.0%	3 0.0%	5 0.0%	8 0.0%		1 0.1%	1 0.0%		9 0.0%
SOZIOLOGIE	230 1.2%	50 2.1%	21 2.0%	301 1.3%	141 1.5%	131 1.2%	272 1.3%	17 1.3%	12 1.0%	29 1.2%	6 0.6%	307 1.3%
SPANISCH	45 0.2%	3 0.1%	5 0.5%	53 0.2%	32 0.3%	13 0.1%	45 0.2%	6 0.5%	2 0.2%	8 0.3%	3 0.3%	56 0.2%
SPORTW.	419 2.1%	42 1.8%	9 0.9%	470 2.0%	163 1.7%	286 2.6%	449 2.2%	6 0.5%	15 1.3%	21 0.8%	9 0.9%	479 2.0%
SUEDSL.PHI	3 0.0%	1 0.0%		4 0.0%	1 0.0%	1 0.0%	2 0.0%	1 0.1%	1 0.1%	2 0.1%		4 0.0%
UR- U. FR.	45 0.2%	9 0.4%	8 0.8%	62 0.3%	29 0.3%	24 0.2%	53 0.3%	4 0.3%	5 0.4%	9 0.4%	1 0.1%	63 0.3%
URGESCH.	35 0.2%			35 0.1%	12 0.1%	19 0.2%	31 0.1%	1 0.1%	3 0.3%	4 0.2%		35 0.1%
VOR-U.FRUE	97 0.5%		1 0.1%	98 0.4%	41 0.4%	45 0.4%	86 0.4%	5 0.4%	7 0.6%	12 0.5%	1 0.1%	99 0.4%
VSPR	16 0.1%		2 0.2%	18 0.1%	9 0.1%	6 0.1%	15 0.1%	1 0.1%	2 0.2%	3 0.1%	2 0.2%	20 0.1%
VWL	233 1.2%	51 2.1%	10 0.9%	294 1.3%	66 0.7%	186 1.7%	252 1.2%	16 1.2%	26 2.2%	42 1.7%	11 1.1%	305 1.3%

STUDIERENDE NACH DEM 1. STUDIENFACH

1. STUDIENFACH	1. RUECK- MELDER	2. ERST- IMM.	3. NEU- IMM.	4. SUMME 1+2+3	5. DTSCH. WEIBL.	6. DTSCH. MAENNL	7. DTSCH. GESAMT	8. AUSL. WEIBL.	9. AUSL. MAENNL	10. AUSL. GESAMT	11. BEURL.	12. GESAMT 4+11
VWLR	288 1.4%	57 2.4%	13 1.2%	358 1.5%	143 1.5%	191 1.7%	334 1.6%	12 0.9%	12 1.0%	24 1.0%	45 4.5%	403 1.7%
WESTSL PHI	16 0.1%	1 0.0%		17 0.1%	6 0.1%	3 0.0%	9 0.0%	7 0.5%	1 0.1%	8 0.3%	1 0.1%	18 0.1%
ZAHK	164 0.8%		2 0.2%	166 0.7%	57 0.6%	93 0.8%	150 0.7%	5 0.4%	11 0.9%	16 0.6%	1 0.1%	167 0.7%
ZAHNV	258 1.3%	26 1.1%	4 0.4%	288 1.2%	109 1.1%	137 1.2%	246 1.2%	21 1.6%	21 1.8%	42 1.7%	2 0.2%	290 1.2%
ZOOLOGIE		1 0.0%		1 0.0%		1 0.0%	1 0.0%					1 0.0%

STUDIERENDE NACH STATUS UND FAECHERBELEGUNG

STUDIENFACH	1. RUECK- MELDER	2. ERST- IMM.	3. NEU- IMM.	4. SUMME 1+2+3	5. DTSCH. WEIBL.	6. DTSCH. MAENNL	7. DTSCH. GESAMT	8. AUSL. WEIBL.	9. AUSL. MAENNL	10. AUSL. GESAMT	11. BEURL.	12. GESAMT 4+11
* GESAMTZAHLN:	30642	3392	1525	35559	15708	16226	31934	2048	1577	3625	1848	37407
	100.0%	100.0%	100.0%	100.0%	100.0%	100.0%	100.0%	100.0%	100.0%	100.0%	100.0%	100.0%
	1			1	1		1					1
	0.0%			0.0%	0.0%		0.0%					0.0%
AEGYPTOLOG	97	14	10	121	68	45	113	3	5	8	1	122
	0.3%	0.4%	0.7%	0.3%	0.4%	0.3%	0.4%	0.1%	0.3%	0.2%	0.1%	0.3%
AELI	112	8	3	123	66	46	112	9	2	11	5	128
	0.4%	0.2%	0.2%	0.3%	0.4%	0.3%	0.4%	0.4%	0.1%	0.3%	0.3%	0.3%
AGES	103	8	7	118	40	68	108	4	6	10	14	132
	0.3%	0.2%	0.5%	0.3%	0.3%	0.4%	0.3%	0.2%	0.4%	0.3%	0.8%	0.4%
ALLG.SPR.I	22		1	23	9	12	21	2		2		23
	0.1%		0.1%	0.1%	0.1%	0.1%	0.1%	0.1%		0.1%		0.1%
ALLG.U.VGL	158	32	12	202	109	66	175	18	9	27	9	211
	0.5%	0.9%	0.8%	0.6%	0.7%	0.4%	0.5%	0.9%	0.6%	0.7%	0.5%	0.6%
ALTORIENTA	89	6	7	102	44	40	84	9	9	18	1	103
	0.3%	0.2%	0.5%	0.3%	0.3%	0.2%	0.3%	0.4%	0.6%	0.5%	0.1%	0.3%
AMERIKANIS	341	37	25	403	224	121	345	40	18	58	41	444
	1.1%	1.1%	1.6%	1.1%	1.4%	0.7%	1.1%	2.0%	1.1%	1.6%	2.2%	1.2%
ANTHROPOL.	42	1	1	44	26	14	40	2	2	4	2	46
	0.1%	0.0%	0.1%	0.1%	0.2%	0.1%	0.1%	0.1%	0.1%	0.1%	0.1%	0.1%
ARCHAEOLOG	222	24	9	255	116	108	224	21	10	31	9	264
	0.7%	0.7%	0.6%	0.7%	0.7%	0.7%	0.7%	1.0%	0.6%	0.9%	0.5%	0.7%
ASPR	115	13	8	136	55	55	110	20	6	26	1	137
	0.4%	0.4%	0.5%	0.4%	0.4%	0.3%	0.3%	1.0%	0.4%	0.7%	0.1%	0.4%
BIOCHEMIE	256	27	12	295	86	189	275	8	12	20	8	303
	0.8%	0.8%	0.3%	0.8%	0.5%	1.2%	0.9%	0.4%	0.8%	0.6%	0.4%	0.8%
BIOLOGIE	1083	190	29	1302	675	506	1181	67	54	121	48	1350
	3.5%	5.6%	1.9%	3.7%	4.3%	3.1%	3.7%	3.3%	3.4%	3.3%	2.6%	3.6%

STUDIERENDE NACH STATUS UND FACHERBELEGUNG

STUDIENFACH	1. RUECK- MELDER	2. ERST- IMM.	3. NEU- IMM.	4. SUMME 1+2+3	5. DTSCH. WEIBL.	6. DTSCH. MAENNL	7. DTSCH. GESAMT	8. AUSL. WEIBL.	9. AUSL. MAENNL	10. AUSL. GESAMT	11. GEURL.	12. GESAMT 4+11
BWL	1333 4.4%	201 3.9%	50 3.3%	1584 4.5%	423 2.7%	955 5.9%	1378 4.3%	80 3.9%	126 8.0%	206 5.7%	38 2.1%	1622 4.3%
CHEMIE	461 1.5%	73 2.2%	12 0.8%	546 1.5%	143 0.9%	342 2.1%	485 1.5%	29 1.4%	32 2.0%	61 1.7%	19 1.0%	565 1.5%
DEUTSCH	1166 3.8%	267 7.9%	39 2.6%	1472 4.1%	793 5.0%	450 2.8%	1243 3.9%	173 8.4%	56 3.6%	229 6.3%	77 4.2%	1549 4.1%
EMPIRISCHE	462 1.5%	36 1.1%	13 0.9%	511 1.4%	310 2.0%	172 1.1%	482 1.5%	20 1.0%	9 0.6%	29 0.8%	28 1.5%	539 1.4%
ENGLISCH	781 2.5%	99 2.9%	24 1.6%	904 2.5%	583 3.7%	287 1.8%	870 2.7%	24 1.2%	10 0.6%	34 0.9%	88 4.8%	992 2.7%
ENGS	17 0.1%	3 0.1%	1 0.1%	21 0.1%	11 0.1%	8 0.0%	19 0.1%	2 0.1%		2 0.1%	2 0.1%	23 0.1%
ETHNOLOGIE	157 0.5%	26 0.8%	9 0.6%	192 0.5%	112 0.7%	62 0.4%	174 0.5%	14 0.7%	4 0.3%	18 0.5%	23 1.2%	215 0.6%
EV.THEOL	761 2.5%	64 1.9%	97 6.4%	922 2.6%	343 2.2%	515 3.2%	858 2.7%	24 1.2%	40 2.5%	64 1.8%	68 3.7%	990 2.6%
FRANZOES.	457 1.5%	59 1.7%	24 1.6%	540 1.5%	414 2.6%	102 0.6%	516 1.6%	19 0.9%	5 0.3%	24 0.7%	70 3.8%	610 1.6%
GEOGRAPHIE	663 2.2%	50 1.5%	16 1.0%	729 2.1%	275 1.8%	413 2.5%	688 2.2%	21 1.0%	20 1.3%	41 1.1%	45 2.4%	774 2.1%
GEOLOGIE	379 1.2%	29 0.9%	20 1.3%	428 1.2%	110 0.7%	274 1.7%	384 1.2%	16 0.8%	28 1.8%	44 1.2%	18 1.0%	446 1.2%
GEOT	6 0.0%	8 0.2%	4 0.3%	18 0.1%		4 0.0%	4 0.0%	4 0.2%	10 0.6%	14 0.4%		18 0.0%
GESCHICHTE	503 1.6%	77 2.3%	27 1.8%	607 1.7%	266 1.7%	300 1.8%	566 1.8%	20 1.0%	21 1.3%	41 1.1%	39 2.1%	646 1.7%
GRIECH PHI	44 0.1%	4 0.1%	2 0.1%	50 0.1%	9 0.1%	25 0.2%	34 0.1%	5 0.2%	11 0.7%	16 0.4%	5 0.3%	55 0.1%

STUDIERENDE NACH STATUS UND FACHERBELEGUNG

STUDIENFACH	1. RUECK- MELDER	2. ERST- IMM.	3. NEU- IMM.	4. SUMME 1+2+3	5. DTSCH. WEIBL.	6. DTSCH. MAENNL	7. DTSCH. GESAMT	8. AUSL. WEIBL.	9. AUSL. MAENNL	10. AUSL. GESAMT	11. BEURL.	12. GESAMT 4+11
GRIECHISCH	40 0.1%	2 0.1%	2 0.1%	44 0.1%	18 0.1%	25 0.2%	43 0.1%	1 0.0%		2 0.0%	3 0.2%	47 0.1%
HISTORISCH	39 0.1%	1 0.1%	2 0.1%	44 0.1%	22 0.1%	22 0.1%	44 0.1%				2 0.1%	46 0.1%
INDOLOGIE	42 0.1%	6 0.2%	4 0.3%	52 0.1%	20 0.1%	28 0.2%	48 0.2%	2 0.1%	2 0.1%	4 0.1%	2 0.1%	54 0.1%
INFORMATIK	417 1.4%	38 1.1%	18 1.2%	473 1.3%	41 0.3%	379 2.3%	420 1.3%	15 0.7%	38 2.4%	53 1.5%	15 0.8%	488 1.3%
IRANKUNDE	34 0.1%	2 0.1%	1 0.1%	37 0.1%	17 0.1%	9 0.1%	26 0.1%	5 0.2%	6 0.4%	11 0.3%	1 0.1%	38 0.1%
ISLAMKUNDE	120 0.4%	14 0.4%	6 0.4%	140 0.4%	61 0.4%	50 0.3%	111 0.3%	15 0.7%	14 0.9%	29 0.5%	12 0.6%	152 0.4%
ITALIENISC	130 0.3%	8 0.2%	4 0.3%	142 0.3%	81 0.5%	24 0.1%	105 0.3%	7 0.3%		7 0.2%	18 0.5%	122 0.3%
JAPANOLOGI	114 0.4%	11 0.3%	18 1.0%	141 0.4%	66 0.4%	60 0.4%	126 0.4%	10 0.5%	5 0.3%	15 0.4%	16 0.9%	157 0.4%
KATH.THEOL	403 1.3%	53 1.6%	21 1.4%	477 1.3%	187 1.2%	248 1.5%	435 1.4%	13 0.6%	29 1.8%	42 1.2%	36 1.9%	513 1.4%
KOREANISTI	16 0.1%	4 0.1%	1 0.1%	21 0.1%	7 0.0%	7 0.0%	14 0.0%	6 0.3%	1 0.1%	7 0.2%		21 0.1%
KUNSTGESCH	411 1.3%	34 1.0%	11 0.7%	456 1.3%	308 2.0%	107 0.7%	415 1.3%	33 1.6%	8 0.5%	41 1.1%	32 1.7%	488 1.3%
LATEIN	56 0.2%	4 0.1%	2 0.1%	62 0.2%	21 0.1%	27 0.2%	48 0.2%	4 0.2%	10 0.6%	14 0.4%	3 0.2%	65 0.2%
LATEIN	159 0.5%	23 0.7%	9 0.6%	191 0.5%	110 0.7%	80 0.5%	190 0.6%	1 0.0%		2 0.3%	8 0.4%	199 0.5%
LENG	128 0.4%	5 0.1%	12 0.8%	145 0.4%	85 0.5%	39 0.2%	124 0.4%	16 0.8%	5 0.3%	21 0.6%	21 1.1%	166 0.4%

STUDIIERENDE NACH STATUS UND FACHBELEGUNG

STUDIENFACH	1. RUECK- MELDER	2. ERST- IMM.	3. NEU- IMM.	4. SUMME 1+2+3	5. DTSCH. WEIBL.	6. DTSCH. MAENNL	7. DTSCH. GESAMT	8. AUSL. WEIBL.	9. AUSL. MAENNL	10. AUSL. GESAMT	11. BEURL.	12. GESAMT 4+11
LIDE	357 1.3%	26 0.8%	11 0.9%	426 1.2%	177 1.1%	118 0.7%	295 0.9%	102 5.0%	29 1.8%	131 3.6%	27 1.5%	453 1.2%
MATHEMATIK	564 1.8%	79 2.3%	23 1.5%	666 1.9%	254 1.6%	384 2.4%	638 2.0%	9 0.4%	19 1.2%	28 0.8%	36 1.9%	702 1.9%
MEDIENWISS	43 0.1%	1 0.0%	18 1.2%	62 0.2%	32 0.2%	26 0.2%	58 0.2%	4 0.2%		4 0.1%	1 0.1%	63 0.2%
MEDK	1572 5.1%	3 0.1%	36 2.4%	1611 4.5%	662 4.2%	847 5.2%	1509 4.7%	48 2.3%	54 3.4%	102 2.8%	50 2.7%	1661 4.4%
MEDV	635 2.1%	125 3.7%	16 1.0%	776 2.2%	336 2.1%	350 2.2%	686 2.1%	37 1.8%	53 3.4%	90 2.5%	7 0.4%	783 2.1%
MGES	174 0.6%	16 0.5%	10 0.7%	200 0.6%	70 0.4%	115 0.7%	185 0.6%	10 0.5%	5 0.3%	15 0.4%	22 1.2%	222 0.6%
MINERALOGI	121 0.4%	9 0.3%	7 0.5%	137 0.4%	43 0.3%	88 0.5%	131 0.4%	2 0.1%	4 0.3%	6 0.2%	4 0.2%	141 0.4%
MITT.LATEI	1 0.0%		1 0.1%	2 0.0%		2 0.0%	2 0.0%					2 0.0%
MUSIKWISS.	234 0.8%	20 0.6%	15 1.0%	269 0.8%	98 0.6%	145 0.9%	243 0.8%	15 0.7%	11 0.7%	26 0.7%	16 0.9%	265 0.8%
NDLI	1057 3.4%	125 3.7%	55 3.6%	1237 3.5%	600 3.8%	379 2.3%	979 3.1%	189 9.2%	69 4.4%	258 7.1%	64 3.5%	1301 3.5%
NELI	481 1.6%	51 1.5%	30 2.0%	562 1.6%	308 2.0%	172 1.1%	480 1.5%	58 2.8%	24 1.5%	82 2.3%	46 2.5%	606 1.6%
NGES	784 2.6%	75 2.2%	43 2.8%	902 2.5%	349 2.2%	468 2.9%	817 2.6%	48 2.3%	37 2.3%	85 2.3%	34 4.5%	986 2.6%
NORD PHIL	75 0.2%	6 0.2%	2 0.1%	83 0.2%	53 0.3%	27 0.2%	80 0.3%	2 0.1%	1 0.1%	3 0.1%	9 0.5%	92 0.2%
OSTLAV.PH.	177 0.6%	16 0.5%	8 0.5%	201 0.6%	104 0.7%	47 0.3%	151 0.5%	33 1.6%	17 1.1%	50 1.4%	14 0.8%	215 0.6%

STUDIERENDE NACH STATUS UND FACHERBELEGUNG

STUDIENFACH	1. RUECK- MELDER	2. ERST- IMM.	3. NEU- IMM.	4. SUMME 1+2+3	5. DTSCH. WEIBL.	6. DTSCH. MAENNL	7. DTSCH. GESAMT	8. AUSL. WEIBL.	9. AUSL. MAENNL	10. AUSL. GESAMT	11. BEURL.	12. GESAMT 4+11
PAED.AUFB.	2 0.0%		17 1.1%	19 0.1%	12 0.1%	7 0.0%	19 0.1%					19 0.1%
PAEDAGOGIK	1007 3.3%	76 2.2%	37 2.6%	1122 3.2%	718 4.6%	338 2.1%	1056 3.3%	49 2.4%	17 1.1%	66 1.8%	50 2.7%	1172 3.1%
PAES	336 1.1%		105 6.7%	441 1.2%	287 1.8%	149 0.9%	436 1.4%	4 0.2%	1 0.1%	5 0.1%	3 0.2%	444 1.2%
PFLANZPHYS	1 0.0%			1 0.0%	1 0.0%		1 0.0%					1 0.0%
PHARMAZIE	390 1.3%	27 0.8%	18 1.2%	435 1.2%	291 1.9%	109 0.7%	400 1.3%	19 0.9%	16 1.0%	35 1.0%	4 0.2%	439 1.2%
PHILOSOPHI	1033 3.4%	117 3.4%	73 4.6%	1223 3.4%	408 2.6%	675 4.2%	1083 3.4%	44 2.1%	96 5.1%	140 3.9%	39 2.1%	1262 3.4%
PHYSIK	718 2.3%	63 1.9%	16 1.2%	799 2.2%	92 0.6%	675 4.2%	767 2.4%	8 0.4%	24 1.5%	32 0.7%	35 1.9%	834 2.2%
POL. INT.B			1 0.2%	1 0.0%	1 0.0%		1 0.0%					1 0.0%
POLITIKW.	964 3.1%	124 3.7%	39 2.6%	1127 3.2%	412 2.6%	591 3.6%	1003 3.1%	58 2.8%	66 4.2%	124 3.4%	92 5.0%	1219 3.3%
PORTUG.	4 0.0%			4 0.0%	1 0.0%	2 0.0%	3 0.0%		1 0.1%	1 0.0%		4 0.0%
PSYCHOLOGI	720 2.3%	82 2.4%	26 1.7%	828 2.3%	530 3.4%	243 1.5%	773 2.4%	38 1.9%	17 1.1%	55 1.5%	38 2.1%	866 2.3%
RECHTSW.	2595 8.5%	289 8.5%	135 9.0%	3022 8.5%	1097 7.0%	1656 10.2%	2753 8.6%	129 6.3%	140 8.9%	269 7.4%	95 5.1%	3117 8.3%
RELIGIONSW	247 0.8%	21 0.6%	15 1.0%	283 0.8%	126 0.8%	123 0.8%	249 0.8%	17 0.8%	17 1.1%	34 0.9%	10 0.5%	293 0.8%
RHET.ALLG.	488 1.6%	26 0.8%	11 0.7%	525 1.5%	236 1.5%	256 1.6%	492 1.5%	21 1.0%	12 0.8%	33 0.9%	35 1.9%	560 1.5%

STUDIERENDE NACH STATUS UND FACHERBELEGUNG

STUDIENFACH	1. RUECK- MELDER	2. ERST- IMM.	3. NEU- IMM.	4. SUMME 1+2+3	5. DTSCH. WEIBL.	6. DTSCH. MAENNL	7. DTSCH. GESAMT	8. AUSL. WEIBL.	9. AUSL. MAENNL	10. AUSL. GESAMT	11. BEURL.	12. GESAMT 4+11
ROII	170 0.6%	6 0.2%	6 0.4%	182 0.5%	98 0.6%	48 0.3%	146 0.5%	25 1.2%	11 0.7%	36 1.0%	14 0.8%	196 0.5%
ROMI	736 2.4%	66 1.9%	40 2.6%	842 2.4%	495 3.2%	202 1.2%	697 2.2%	112 5.5%	33 2.1%	145 4.3%	64 3.5%	906 2.4%
RUSSISCH	36 0.1%	3 0.1%		39 0.1%	30 0.2%	8 0.0%	38 0.1%	1 0.0%		1 0.0%	1 0.1%	40 0.1%
SINOLOGIE	103 0.3%	13 0.4%	9 0.6%	125 0.4%	61 0.4%	46 0.3%	107 0.3%	9 0.4%	9 0.6%	18 0.5%	13 0.7%	138 0.4%
SLAWISTIK	4 0.0%	4 0.1%		8 0.0%	4 0.0%	1 0.0%	5 0.0%	3 0.1%		3 0.1%		8 0.0%
SOPA			1 0.1%	1 0.0%	1 0.0%		1 0.0%					1 0.0%
SORIE	18 0.1%		4 0.3%	22 0.1%	11 0.1%	9 0.1%	20 0.1%	1 0.0%	1 0.1%	2 0.1%	1 0.1%	23 0.1%
SOZIOLOGIE	511 1.7%	117 3.4%	42 2.8%	670 1.9%	304 1.9%	297 1.8%	601 1.9%	30 1.5%	39 2.5%	69 1.9%	24 1.3%	694 1.9%
SPANISCH	206 0.7%	13 0.4%	8 0.5%	227 0.6%	154 1.0%	54 0.3%	208 0.7%	17 0.8%	2 0.1%	19 0.5%	20 1.1%	247 0.7%
SPORTW.	637 2.1%	59 1.7%	13 0.7%	709 2.0%	266 1.7%	415 2.6%	681 2.1%	9 0.4%	19 1.2%	28 0.8%	25 1.4%	734 2.0%
SUEDSL.PHI	6 0.0%	3 0.1%	3 0.2%	12 0.0%	2 0.0%	1 0.0%	3 0.0%	5 0.2%	4 0.3%	9 0.2%		12 0.0%
UR- U. FR.	64 0.2%	17 0.5%	13 0.9%	94 0.3%	44 0.3%	40 0.2%	84 0.3%	5 0.2%	5 0.3%	10 0.3%	1 0.1%	95 0.3%
URGESCH.	67 0.2%			67 0.2%	24 0.2%	37 0.2%	61 0.2%	2 0.1%	4 0.3%	6 0.2%	1 0.1%	68 0.2%
VOR-U.FRUE	179 0.6%		1 0.1%	180 0.5%	78 0.5%	81 0.5%	159 0.5%	11 0.5%	10 0.6%	21 0.6%	4 0.2%	184 0.5%

STUDIERENDE NACH STATUS UND FACHERBELEGUNG

STUDIENFACH	1. RUECK- MELDER	2. ERST- IMM.	3. NEU- IMM.	4. SUMME 1+2+3	5. DTSCH. WEIBL.	6. DTSCH. MAENNL	7. DTSCH. GESAMT	8. AUSL. WEIBL.	9. AUSL. MAENNL	10. AUSL. GESAMT	11. BEURL.	12. GESAMT 4+11
VSPR	46 0.2%	2 0.1%	5 0.3%	73 0.2%	37 0.2%	26 0.2%	63 0.2%	6 0.3%	4 0.3%	10 0.3%	5 0.3%	78 0.2%
VWL	297 1.0%	59 1.7%	12 0.3%	368 1.0%	87 0.6%	231 1.4%	318 1.0%	19 0.4%	31 2.0%	50 1.4%	23 1.2%	391 3.0%
VWLR	288 0.9%	57 1.7%	14 0.7%	359 1.0%	143 0.9%	192 1.2%	335 1.0%	12 0.6%	22 0.8%	24 0.7%	45 2.4%	404 1.1%
WESTSL PHI	81 0.3%	6 0.2%		87 0.2%	38 0.2%	15 0.1%	53 0.2%	29 1.4%	5 0.3%	34 0.9%	2 0.1%	89 0.2%
ZAHK	149 0.6%		2 0.1%	171 0.5%	59 0.4%	96 0.6%	155 0.5%	5 0.2%	11 0.7%	16 0.4%	1 0.1%	172 0.5%
ZAHNV	284 0.9%	26 0.8%	4 0.3%	314 0.9%	119 0.8%	150 0.9%	269 0.8%	21 1.1%	24 1.5%	45 1.2%	3 0.2%	317 0.8%
ZOOLOGIE		1 0.0%		1 0.0%		1 0.0%	1 0.0%					1 0.0%

STUDIERENDE NACH STATUS UND FAKULTAETEN

FAKULTAETEN	1. RUECK- MELDER	2. ERST- IMM.	3. NEU- IMM.	4. SUMME 1+2+3	5. DTSCH. WEIBL.	6. DTSCH. MAENNL	7. DTSCH. GESAMT	8. AUSL. WEIBL.	9. AUSL. MAENNL	10. AUSL. GESAMT	11. BEURL.	12. GESAMT 4+11
* GESAMTZAHLN:	19889 100.0%	2400 100.0%	1054 100.0%	23343 100.0%	9664 100.0%	11178 100.0%	20842 100.0%	1329 100.0%	1172 100.0%	2501 100.0%	991 100.0%	24334 100.0%
ALT-KULT	1176 5.9%	132 5.5%	74 7.0%	1382 5.9%	704 7.3%	516 4.6%	1220 5.9%	93 7.0%	69 5.9%	162 6.5%	81 8.2%	1463 6.0%
BIOLOGIE	950 4.8%	179 7.5%	27 2.6%	1158 5.0%	586 6.1%	453 4.1%	1039 5.0%	66 5.0%	53 4.5%	119 4.8%	45 4.5%	1203 4.9%
CHEM-PHARM	1023 5.1%	114 4.8%	40 3.8%	1177 5.0%	480 5.0%	587 5.3%	1067 5.1%	53 4.0%	57 4.9%	110 4.4%	31 3.1%	1208 5.0%
ERDWISS	769 3.9%	72 3.0%	41 3.7%	882 3.8%	260 2.7%	538 4.8%	798 3.8%	38 2.9%	46 3.9%	84 3.4%	36 3.6%	918 3.8%
EVTHEO	642 3.2%	55 2.3%	87 8.4%	786 3.4%	268 2.8%	458 4.1%	726 3.5%	23 1.7%	37 3.2%	60 2.4%	54 5.4%	840 3.5%
GESCH	631 3.4%	94 3.9%	33 3.1%	808 3.5%	285 2.9%	437 3.9%	722 3.5%	43 3.2%	43 3.7%	86 3.4%	56 5.7%	864 3.6%
INFORMATIK	365 1.8%	36 1.5%	17 1.6%	418 1.8%	32 0.3%	337 3.0%	369 1.8%	13 1.0%	36 3.1%	49 2.0%	11 1.1%	429 1.8%
KTHEO	294 1.5%	44 1.8%	19 1.8%	357 1.5%	120 1.2%	201 1.8%	321 1.5%	10 0.8%	26 2.2%	36 1.4%	26 2.6%	383 1.6%
MATHE	368 1.9%	60 2.5%	17 1.6%	445 1.9%	159 1.6%	261 2.3%	420 2.0%	8 0.6%	17 1.5%	25 1.0%	23 2.3%	468 1.9%
MED.-KLIN.	1735 8.7%	11 0.5%	36 3.6%	1784 7.6%	727 7.5%	939 8.4%	1666 8.0%	53 4.0%	65 5.5%	118 4.7%	51 5.1%	1835 7.5%
MED.-THEOR	855 4.3%	142 5.9%	31 2.9%	1028 4.4%	431 4.5%	472 4.2%	903 4.3%	56 4.2%	69 5.9%	125 5.0%	9 0.9%	1037 4.3%
NEUPHIL	2791 14.0%	484 20.2%	139 13.2%	3414 14.6%	1877 19.4%	914 8.2%	2791 13.4%	460 34.6%	163 13.9%	623 24.9%	233 23.5%	3647 15.0%
PHILO	520 2.6%	60 2.5%	39 3.7%	619 2.7%	176 1.8%	339 3.0%	515 2.5%	32 2.4%	72 6.1%	104 4.2%	19 1.9%	638 2.6%

STUDIERENDE NACH STATUS UND FAKULTÄTEN

FAKULTÄTEN	1. RUECK- MELDER	2. ERST- IMM.	3. NEU- IMM.	4. SUMME 1+2+3	5. DTSCH. WEIBL.	6. DTSCH. MAENNL	7. DTSCH. GESAMT	8. AUSL. WEIBL.	9. AUSL. MAENNL	10. AUSL. GESAMT	11. BEURL.	12. GESAMT 4+11
PHYSIK	622 3.1%	54 2.3%	14 1.0%	690 3.0%	65 0.7%	594 5.3%	659 3.2%	9 0.7%	22 1.9%	31 1.2%	29 2.9%	719 3.0%
RECHT	2427 12.2%	276 11.5%	133 12.8%	2836 12.1%	1024 10.6%	1554 13.9%	2578 12.4%	124 9.1%	137 11.7%	258 10.3%	73 7.4%	2909 12.0%
SOZWI	2923 14.7%	283 11.8%	233 22.1%	3439 14.7%	1895 19.6%	1293 11.6%	3188 15.3%	148 11.1%	103 8.8%	251 10.0%	125 12.6%	3564 14.6%
WIWISS	1748 8.8%	304 12.7%	66 6.3%	2120 9.1%	575 5.9%	1285 11.5%	1860 8.9%	103 7.8%	157 13.4%	260 10.4%	89 9.0%	2209 9.1%

STUDIERENDE NACH STATUS UND ABSCHLUSSZIEL

ABSCHLUESSE	1. RUECK- MELDER	2. ERST- IMM.	3. NEU- IMM.	4. SUMME 1+2+3	5. DTSCH. WEIBL.	6. DTSCH. MAENNL	7. DTSCH. GESAMT	8. AUSL. WEIBL.	9. AUSL. MAENNL	10. AUSL. GESAMT	11. BEURL.	12. GESAMT 4+11
* GESAMTZAHLN:	19889 100.0%	2400 100.0%	1054 100.0%	23343 100.0%	9664 100.0%	11178 100.0%	20842 100.0%	1329 100.0%	1172 100.0%	2501 100.0%	991 100.0%	24334 100.0%
-	1 0.0%		1 0.1%	2 0.0%		1 0.0%	1 0.0%	1 0.1%		1 0.0%		2 0.0%
ABSCHL.AUS	125 0.6%	441 18.4%	14 1.3%	580 2.5%	5 0.1%	2 0.0%	7 0.0%	356 26.8%	217 18.5%	573 22.9%		580 2.4%
BA	20 0.1%	4 0.2%	10 0.9%	34 0.1%	14 0.1%	15 0.1%	29 0.1%	4 0.3%	1 0.1%	5 0.2%	2 0.2%	36 0.1%
DIPLOM	6189 31.1%	759 31.6%	277 26.3%	7225 31.0%	2605 27.0%	4094 36.6%	6699 32.1%	236 17.8%	290 24.7%	526 21.0%	299 30.2%	7524 30.9%
GYMNAS LA	2375 11.9%	305 12.7%	87 8.3%	2767 11.9%	1546 16.0%	1146 10.3%	2692 12.9%	49 3.7%	26 2.2%	75 3.0%	194 19.6%	2961 12.2%
K.ABSCHL.	333 1.7%		104 9.9%	437 1.9%	284 2.9%	148 1.3%	432 2.1%	4 0.3%	1 0.1%	5 0.2%	3 0.3%	440 1.8%
KIRCHL AB.	505 2.5%	25 1.0%	71 6.7%	601 2.6%	191 2.0%	403 3.6%	594 2.9%	1 0.1%	6 0.5%	7 0.3%	44 4.4%	645 2.7%
KSTL LA	17 0.1%		2 0.2%	19 0.1%	11 0.1%	8 0.1%	19 0.1%				1 0.1%	20 0.1%
LA SONDER			1 0.1%	1 0.0%	1 0.0%		1 0.0%					1 0.0%
LIZENT			1 0.1%	1 0.0%		1 0.0%	1 0.0%					1 0.0%
MAGISTER	4298 21.6%	428 17.8%	249 23.6%	4975 21.3%	2311 23.9%	2015 18.0%	4326 20.8%	400 30.1%	249 21.2%	649 25.9%	301 30.4%	5276 21.7%
PROMOTION	631 3.2%	14 0.6%	35 3.3%	680 2.9%	201 2.1%	281 2.5%	482 2.3%	65 4.9%	133 11.3%	198 7.9%	6 0.6%	686 2.8%
PROMOTION	1 0.0%		1 0.1%	2 0.0%	2 0.0%		2 0.0%					2 0.0%

STUDIERENDE NACH STATUS UND ABSCHLUSSZIEL

ABSCHLUESSE	1. RUECK- MELDER	2. ERST- IMM.	3. NEU- IMM.	4. SUMME 1+2+3	5. DTSCH. WEIBL.	6. DTSCH. MAENNL	7. DTSCH. GESAMT	8. AUSL. WEIBL.	9. AUSL. MAENNL	10. AUSL. GESAMT	11. BEURL.	12. GESAMT 4+11
STAATSEX.	5302 26.7%	424 17.7%	146 18.6%	5922 25.4%	2442 25.3%	3019 27.0%	5461 26.2%	212 16.0%	249 21.2%	461 18.4%	136 13.7%	6053 24.9%
ZUSATZ.	92 0.5%		5 0.5%	97 0.4%	51 0.5%	45 0.4%	96 0.5%	1 0.1%		1 0.0%	5 0.5%	102 0.4%

STUDIERENDE NACH NATIONALITAET UND LAND

	SUMME:		WEIBLICH:		MAENNLICH:	
2 DEUTSCHE	21760	89.4%	10188	88.1%	11572	90.7%
BADEN-WUERTTEMBERG	17080	78.4%	8916	77.1%	10164	79.6%
BAYERN	589	2.4%	277	2.4%	312	2.4%
BERLIN	54	0.2%	27	0.2%	27	0.2%
BREMEN	44	0.2%	19	0.2%	25	0.2%
HAMBURG	87	0.4%	38	0.3%	49	0.4%
HESSEN	318	1.3%	154	1.3%	164	1.3%
NIEDERSACHSEN	349	1.4%	156	1.3%	193	1.5%
NORDRHEIN-WESTFALEN	645	2.7%	284	2.5%	361	2.8%
RHEINLAND-PFALZ	239	1.0%	126	1.1%	113	0.9%
SAARLAND	57	0.2%	31	0.3%	26	0.2%
SCHLESWIG-HOLSTEIN	113	0.5%	58	0.5%	55	0.4%
BRANDENBURG	11	0.0%	7	0.1%	4	0.0%
MECKLGB.-VORPOMMERN	10	0.0%	7	0.1%	3	0.0%
SACHSEN	44	0.2%	25	0.2%	19	0.1%
SACHSEN-ANHALT	25	0.1%	12	0.1%	13	0.1%
THUERINGEN	38	0.2%	23	0.2%	15	0.1%
SONSTIGE	57	0.2%	28	0.2%	29	0.2%
EUROPA	1680	6.9%	977	8.4%	703	5.5%
ALBANISCH	1	0.0%			1	0.0%
BELGISCH	13	0.1%	6	0.1%	7	0.1%
BOSNIEN-HERZEGOWINA	16	0.1%	13	0.1%	3	0.0%
BULGARISCH	8	0.0%	6	0.1%	2	0.0%
DAENISCH	14	0.1%	9	0.1%	5	0.0%
ESTNISCH	3	0.0%	2	0.0%	1	0.0%
FINNISCH	29	0.1%	21	0.2%	8	0.1%
FRANZOESISCH	152	0.6%	122	1.1%	30	0.2%
GRIECHISCH	239	1.0%	125	1.1%	114	0.9%
GROSSBRITANNIEN	60	0.2%	41	0.4%	19	0.1%
IRISCH	9	0.0%	9	0.1%		
ISLAENDISCH	4	0.0%	2	0.0%	2	0.0%
ITALIENISCH	147	0.6%	96	0.8%	51	0.4%
JUGOSLAWIEN	112	0.5%	59	0.5%	53	0.4%
KROATISCH	126	0.5%	64	0.6%	62	0.5%
LETTISCH	2	0.0%	1	0.0%	1	0.0%
LITAUISCH	5	0.0%	4	0.0%	1	0.0%
LUXEMBURGISCH	3	0.0%	2	0.0%	1	0.0%
MAKEDONIEN	1	0.0%	1	0.0%		
MOLDAUISCH	2	0.0%	2	0.0%		
NIEDERLAENDISCH	13	0.1%	7	0.1%	6	0.0%
NORWEGISCH	21	0.1%	7	0.1%	14	0.1%
OESTERREICHISCH	95	0.4%	46	0.4%	49	0.4%
POLNISCH	48	0.2%	36	0.3%	12	0.1%
PORTUGIESISCH	22	0.1%	16	0.1%	6	0.0%
RUMAENISCH	22	0.1%	14	0.1%	8	0.1%
RUSSLAND	45	0.2%	27	0.2%	18	0.1%
SCHWEDISCH	13	0.1%	6	0.1%	7	0.1%

STUDIERENDE NACH NATIONALITAET UND LAND

	SUMME:		WEIBLICH:		MAENNLICH:	
SCHWEIZERISCH	42	0.2%	21	0.2%	21	0.2%
SLOWAKISCHE REPUBLIK	7	0.0%	6	0.1%	1	0.0%
SLOWENISCH	17	0.1%	9	0.1%	8	0.1%
SPANISCH	90	0.4%	59	0.5%	31	0.2%
TSSCHECHISCHE REPUBLIK	7	0.0%	5	0.0%	2	0.0%
TUERKISCH	241	1.0%	100	0.7%	141	1.1%
UKRAINISCH	14	0.1%	8	0.1%	6	0.0%
UNGARISCH	36	0.1%	25	0.2%	11	0.1%
WEISSRUSSISCH	1	0.0%			1	0.0%
AFRIKA	98	0.4%	23	0.2%	75	0.6%
AEGYPTISCH	24	0.1%	2	0.0%	22	0.2%
AETHIOPISCH	7	0.0%	2	0.0%	5	0.0%
ALGERISCH	3	0.0%	2	0.0%	1	0.0%
BENINISCH	1	0.0%			1	0.0%
BURKINISCH	2	0.0%			2	0.0%
ERITREA	1	0.0%			1	0.0%
GHANAISCH	3	0.0%	1	0.0%	2	0.0%
KAMERUNISCH	11	0.0%	6	0.1%	5	0.0%
KENIANISCH	3	0.0%	1	0.0%	2	0.0%
LIBYSCH	1	0.0%			1	0.0%
MALAWISCH	1	0.0%			1	0.0%
MALISCH	1	0.0%			1	0.0%
MAROKKANISCH	11	0.0%	3	0.0%	8	0.1%
MAURETANISCH	1	0.0%			1	0.0%
NIGERIANISCH	6	0.0%	2	0.0%	4	0.0%
SENEGALISCH	1	0.0%			1	0.0%
SUDANESISCH	4	0.0%	1	0.0%	3	0.0%
TOGOISCH	5	0.0%	1	0.0%	4	0.0%
TUNESISCH	3	0.0%	1	0.0%	2	0.0%
UGANDISCH	2	0.0%	1	0.0%	1	0.0%
ZAIRISCH	7	0.0%			7	0.1%
AMERIKA	362	1.5%	204	1.3%	158	1.2%
AMERIKANISCH	201	0.8%	105	0.7%	96	0.8%
ARGENTINISCH	14	0.1%	8	0.1%	6	0.0%
BARBADOS	1	0.0%			1	0.0%
BOLIVIANISCH	2	0.0%			2	0.0%
BRASILIANISCH	72	0.3%	47	0.4%	25	0.2%
CHILENISCH	7	0.0%	2	0.0%	5	0.0%
COSTARICANISCH	4	0.0%	2	0.0%	2	0.0%
DOMINIKANISCH	1	0.0%			1	0.0%
ECUADORIANISCH	3	0.0%	2	0.0%	1	0.0%
HAITIANISCH	1	0.0%			1	0.0%
KANADISCH	13	0.1%	9	0.1%	4	0.0%
KOLUMBIANISCH	12	0.0%	6	0.1%	6	0.0%
MEXIKANISCH	14	0.1%	9	0.1%	5	0.0%
NICARAGUANISCH	1	0.0%	1	0.0%		
PERUANISCH	8	0.0%	6	0.1%	2	0.0%

STUDIERENDE NACH NATIONALITAET UND LAND

	SUMME:		WEIBLICH:		MAENNlich:	
SALVADORIANISCH	1	0.0%	1	0.0%		
VENEZOLANISCH	7	0.0%	4	0.0%	3	0.0%
ASIEN	417	1.7%	170	1.5%	247	1.9%
AFGHANISCH	1	0.0%			1	0.0%
BANGLADESCHISCH	3	0.0%			3	0.0%
BIRMANISCH MYANMAR	1	0.0%	1	0.0%		
CHINESISCH (TAIWAN)	35	0.1%	17	0.1%	18	0.1%
CHINESISCH,EINSCHL.TIBET	84	0.3%	42	0.4%	42	0.3%
GEORGIEN	1	0.0%			1	0.0%
HONGKONG	1	0.0%	1	0.0%		
INDIEN,EINSCHL.SIKKIM	7	0.0%	2	0.0%	5	0.0%
INDONESISCH	6	0.0%	4	0.0%	2	0.0%
IRANISCH	63	0.3%	19	0.2%	44	0.3%
ISRAELISCH	16	0.1%	2	0.0%	14	0.1%
JAPANISCH	41	0.2%	25	0.2%	16	0.1%
JORDANISCH	11	0.0%	2	0.0%	9	0.1%
KAMBODSCHANISCH,KOENIGREI	1	0.0%	1	0.0%		
KASACHSTANISCH	1	0.0%			1	0.0%
KOREANISCH (NORDEN)	1	0.0%			1	0.0%
KOREANISCH (SUEDEN)	102	0.4%	41	0.4%	61	0.5%
KUWAITISCH	1	0.0%	1	0.0%		
LIBANESISCH	3	0.0%	1	0.0%	2	0.0%
PAKISTANISCH	3	0.0%	1	0.0%	2	0.0%
PHILIPPINISCH	3	0.0%	1	0.0%	2	0.0%
SYRISCH	11	0.0%	1	0.0%	10	0.1%
THAILAENDISCH	4	0.0%	3	0.0%	1	0.0%
USBEKISTANISCH	1	0.0%	1	0.0%		
VIETNAMESISCH	16	0.1%	4	0.0%	12	0.1%
AUSTRALIEN U.OZEANIEN	8	0.0%	5	0.0%	3	0.0%
AUSTRALISCH/WEIHN.-NORFOL	5	0.0%	4	0.0%	1	0.0%
NEUSEELAENDISCH	3	0.0%	1	0.0%	2	0.0%
OHNE ANGABE	3	0.0%	2	0.0%	1	0.0%
STAATENLOS	5	0.0%			5	0.0%
UNGEKLAERT	1	0.0%	1	0.0%		

STUDIERENDE NACH NATIONALITAET UND LAND

	SUMME:		WEIBLICH:		MAENNLICH:	
DEUTSCHE	21760	87.4%	10188	88.1%	11572	90.7%
BADEN-WUERTTEMBERG	17086	78.4%	8916	77.1%	10164	79.6%
BAYERN	589	2.4%	277	2.4%	312	2.4%
BERLIN	54	0.2%	27	0.2%	27	0.2%
BREMEN	44	0.2%	19	0.2%	25	0.2%
HAMBURG	87	0.4%	38	0.3%	49	0.4%
HESSEN	318	1.3%	154	1.3%	164	1.3%
NIEDERSACHSEN	349	1.4%	156	1.3%	193	1.5%
NORDRHEIN-WESTFALEN	645	2.7%	284	2.5%	361	2.8%
RHEINLAND-PFALZ	239	1.0%	126	1.1%	113	0.9%
SAARLAND	57	0.2%	31	0.3%	26	0.2%
SCHLESWIG-HOLSTEIN	113	0.5%	58	0.5%	55	0.4%
BRANDENBURG	11	0.0%	7	0.1%	4	0.0%
MECKLBOG.-VORPOMMERN	10	0.0%	7	0.1%	3	0.0%
SACHSEN	44	0.2%	25	0.2%	19	0.1%
SACHSEN-ANHALT	25	0.1%	12	0.1%	13	0.1%
THUERINGEN	38	0.2%	23	0.2%	15	0.1%
SONSTIGE	57	0.2%	26	0.2%	29	0.2%
EUROPA	1680	6.9%	977	8.4%	703	5.5%
ALBANISCH	1	0.0%			1	0.0%
BELGISCH	13	0.1%	6	0.1%	7	0.1%
BOSNIEN-HERZEGOWINA	16	0.1%	13	0.1%	3	0.0%
BULGARISCH	8	0.0%	6	0.1%	2	0.0%
DAENISCH	14	0.1%	9	0.1%	5	0.0%
ESTNISCH	3	0.0%	2	0.0%	1	0.0%
FINNISCH	29	0.1%	21	0.2%	8	0.1%
FRANZOESISCH	152	0.6%	122	1.1%	30	0.2%
GRIECHISCH	239	1.0%	125	1.1%	114	0.9%
GROSSBRITANNIEN	60	0.2%	42	0.4%	19	0.1%
IRISCH	9	0.0%	9	0.1%		
ISLAENDISCH	4	0.0%	2	0.0%	2	0.0%
ITALIENISCH	147	0.6%	95	0.8%	51	0.4%
JUGOSLAWIEN	112	0.5%	59	0.5%	53	0.4%
KROATISCH	126	0.5%	64	0.6%	62	0.5%
LETTISCH	2	0.0%	1	0.0%	1	0.0%
LITAUISCH	5	0.0%	4	0.0%	1	0.0%
LUXEMBURGISCH	3	0.0%	2	0.0%	1	0.0%
MAKEDONIEN	1	0.0%	1	0.0%		
MOLDAUISCH	2	0.0%	2	0.0%		
NIEDERLAENDISCH	13	0.1%	7	0.1%	6	0.0%
NORWEGISCH	21	0.1%	7	0.1%	14	0.1%
OESTERREICHISCH	95	0.4%	46	0.4%	49	0.4%
POLNISCH	48	0.2%	36	0.3%	12	0.1%
PORTUGIESISCH	22	0.1%	16	0.1%	6	0.0%
RUMAENISCH	22	0.1%	14	0.1%	8	0.1%
RUSSLAND	45	0.2%	27	0.2%	18	0.1%
SCHWEDISCH	13	0.1%	6	0.1%	7	0.1%

STUDIERENDE NACH NATIONALITAET UND LAND

	SUMME:		WEIBLICH:		MAENNLICH:	
SCHWEIZERISCH	42	0.2%	21	0.2%	21	0.2%
SLOWAKISCHE REPUBLIK	7	0.0%	6	0.1%	1	0.0%
SLOWENISCH	17	0.1%	9	0.1%	8	0.1%
SPANISCH	40	0.4%	59	0.5%	31	0.2%
TSCHECHISCHE REPUBLIK	7	0.0%	5	0.0%	2	0.0%
TUERKISCH	241	1.0%	100	0.9%	141	1.1%
UKRAINISCH	14	0.1%	8	0.1%	6	0.0%
UNGARISCH	36	0.1%	25	0.2%	11	0.1%
WEISSRUSSISCH	1	0.0%			1	0.0%
AFRIKA	96	0.4%	23	0.2%	75	0.6%
AEGYPTISCH	24	0.1%	2	0.0%	22	0.2%
AETHIOPISCH	7	0.0%	2	0.0%	5	0.0%
ALGERISCH	3	0.0%	2	0.0%	1	0.0%
BENINISCH	1	0.0%			1	0.0%
BURKINISCH	2	0.0%			2	0.0%
ERITREA	1	0.0%			1	0.0%
GHANAISCH	3	0.0%	1	0.0%	2	0.0%
KAMERUNISCH	11	0.0%	6	0.1%	5	0.0%
KENIANISCH	3	0.0%	1	0.0%	2	0.0%
LIBYSCH	1	0.0%			1	0.0%
MALAWISCH	1	0.0%			1	0.0%
MALISCH	1	0.0%			1	0.0%
MAROKKANISCH	11	0.0%	3	0.0%	8	0.1%
MAURETANISCH	1	0.0%			1	0.0%
NIGERIANISCH	6	0.0%	2	0.0%	4	0.0%
SENEGALISCH	1	0.0%			1	0.0%
SUDANESISCH	4	0.0%	1	0.0%	3	0.0%
TOGOISCH	5	0.0%	1	0.0%	4	0.0%
TUNESISCH	3	0.0%	1	0.0%	2	0.0%
UGANDISCH	2	0.0%	1	0.0%	1	0.0%
ZAIRISCH	7	0.0%			7	0.1%
AMERIKA	362	1.5%	204	1.8%	158	1.2%
AMERIKANISCH	201	0.8%	105	0.9%	96	0.8%
ARGENTINISCH	14	0.1%	8	0.1%	6	0.0%
BARBADOS	1	0.0%			1	0.0%
BOLIVIANISCH	2	0.0%			2	0.0%
BRASILIANISCH	72	0.3%	47	0.4%	25	0.2%
CHILENISCH	7	0.0%	2	0.0%	5	0.0%
COSTARICANISCH	4	0.0%	2	0.0%	2	0.0%
DOMINIKANISCH	1	0.0%			1	0.0%
ECUADORIANISCH	3	0.0%	2	0.0%	1	0.0%
HAITIANISCH	1	0.0%			1	0.0%
KANADISCH	13	0.1%	9	0.1%	4	0.0%
KOLUMBIANISCH	12	0.0%	8	0.1%	4	0.0%
MEXIKANISCH	14	0.1%	9	0.1%	5	0.0%
NICARAGUANISCH	1	0.0%	1	0.0%		
PERUANISCH	8	0.0%	6	0.1%	2	0.0%

STUDIERENDE NACH NATIONALITAET UND LAND

	SUMME:		WEIBLICH:		MAENNLICH:	
SALVADORIANISCH	2	0.0%	1	0.0%		
VENEZOLANISCH	7	0.0%	4	0.0%	3	0.0%
ASIEN	417	1.7%	170	1.5%	247	1.9%
AFGHANISCH	1	0.0%			1	0.0%
BANGLADESCHISCH	3	0.0%			3	0.0%
BIRMANISCH MYANMAR	1	0.0%	1	0.0%		
CHINESISCH (TAIWAN)	35	0.1%	17	0.1%	18	0.1%
CHINESISCH,EINSCHL.TIBET	34	0.3%	42	0.4%	42	0.3%
GEORGIEN	1	0.0%			1	0.0%
HONGKONG	1	0.0%	1	0.0%		
INDIEN,EINSCHL.SIKKIM	7	0.0%	2	0.0%	5	0.0%
INDONESISCH	6	0.0%	4	0.0%	2	0.0%
IRANISCH	53	0.3%	17	0.2%	44	0.3%
ISRAELISCH	16	0.1%	2	0.0%	14	0.1%
JAPANISCH	41	0.2%	25	0.2%	16	0.1%
JORDANISCH	11	0.0%	2	0.0%	9	0.1%
KAMBODSCHANISCH,KOENIGREI	1	0.0%	1	0.0%		
KASACHSTANISCH	1	0.0%			1	0.0%
KOREANISCH (NORDEN)	1	0.0%			1	0.0%
KOREANISCH (SUEDEN)	102	0.4%	41	0.4%	61	0.5%
KUWAITISCH	1	0.0%	1	0.0%		
LIBANESISCH	3	0.0%	1	0.0%	2	0.0%
PAKISTANISCH	3	0.0%	1	0.0%	2	0.0%
PHILIPPINISCH	3	0.0%	1	0.0%	2	0.0%
SYRISCH	11	0.0%	1	0.0%	10	0.1%
THAILAENDISCH	4	0.0%	3	0.0%	1	0.0%
USBEKISTANISCH	1	0.0%	1	0.0%		
VIETNAMEISCH	16	0.1%	4	0.0%	12	0.1%
AUSTRALIEN U.OZEANIEN	3	0.0%	5	0.0%	3	0.0%
AUSTRALISCH/WEIHN.-NORFOLK	5	0.0%	4	0.0%	1	0.0%
NEUSEELAENDISCH	3	0.0%	1	0.0%	2	0.0%
OHNE ANGABE	3	0.0%	2	0.0%	1	0.0%
STAATENLOS	5	0.0%			5	0.0%
UNGEKLAERT	1	0.0%	1	0.0%		

UNIVERSITAET T U E B I N G E N
 ABT.: STUDENTENANGELEGENHEITEN
 STUDIERENDE (KOPFZAHLEN)
 WINTERSEMESTER 96/97
 STAND: 15.11.96

26

STUDIERENDE NACH GESCHLECHT UND L.FACH

STUDIENFACH	WEIBLICH	MAENNLICH	SUMME
* GESAMTZAHLEN:	11570 47.5	12764 52.5	24334 100.0
AEGYPTOLOG	33 63.5	19 36.5	52 100.0
AELI	17 89.5	2 10.5	19 100.0
AGES	9 27.3	24 72.7	33 100.0
ALLG.SPR.I	10 47.6	11 52.4	21 100.0
ALLG.U.VGL	49 70.0	21 30.0	70 100.0
ALTORIENTA	21 51.2	20 48.8	41 100.0
AMERIKANIS	114 64.4	63 35.6	177 100.0
ANTHROPOL.	1 100.0		1 100.0
ARCHAEOLOG	54 55.1	44 44.9	98 100.0
ASPR	25 56.8	19 43.2	44 100.0
BIOCHEMIE	96 32.4	200 67.6	296 100.0
BIOLOGIE	672 56.8	512 43.2	1184 100.0
BWL	446 29.8	1051 70.2	1497 100.0
CHEMIE	133 28.4	336 71.6	469 100.0
DEUTSCH	630 69.1	282 30.9	912 100.0
EMPIRISCHE	174 70.2	74 29.8	248 100.0
ENGLISCH	341 71.2	138 28.8	479 100.0
ENGS	3 75.0	1 25.0	4 100.0
ETHNOLOGIE	78 66.1	40 33.9	118 100.0
EV.THEOL	312 38.2	505 61.8	817 100.0
FRANZOES.	216 80.3	53 19.7	269 100.0
GEOGRAPHIE	156 41.7	218 58.3	374 100.0

STUDIIERENDE NACH GESCHLECHT UND L.FACH

STUDIENFACH	WEIBLICH		MAENNLICH		SUMME	
GEOLOGIE	82	24.8	249	75.2	331	100.0
GEOT	4	22.2	14	77.8	18	100.0
GESCHICHTE	102	43.4	133	56.6	235	100.0
GRIECH PHI	4	30.8	9	67.2	13	100.0
GRIECHISCH	5	31.3	11	68.8	16	100.0
HISTORISCH	6	66.7	3	33.3	9	100.0
INDOLOGIE	10	50.0	10	50.0	20	100.0
INFORMATIK	45	10.3	394	87.7	439	100.0
IRANKUNDE	5	45.5	6	54.5	11	100.0
ISLAMKUNDE	40	56.8	28	43.2	68	100.0
ITALIENISC	22	76.6	6	21.4	28	100.0
JAPANOLOGI	61	55.0	50	45.0	111	100.0
KATH.THEOL	118	33.8	231	66.2	349	100.0
KOREANISTI	6	85.7	1	14.3	7	100.0
KUNSTGESCH	201	76.5	55	21.5	256	100.0
LATEIN	61	64.9	33	35.1	94	100.0
LATEIN	14	51.9	13	48.1	27	100.0
LENG	26	70.3	11	29.7	37	100.0
LIDE	70	64.2	39	35.8	109	100.0
MATHEMATIK	185	38.1	300	61.9	485	100.0
MEDIENWISS	36	57.1	27	42.9	63	100.0
MEDK	731	44.4	914	55.6	1645	100.0
MEDV	369	48.9	386	51.1	755	100.0

STUDIIERENDE NACH GESCHLECHT UND 1.FACH

STUDIENFACH	WEIBLICH	MAENNLICH	SUMME
MGES	28 42.4	38 57.6	66 100.0
MINERALOGI	45 32.6	93 67.4	138 100.0
MUSIKWISS.	80 41.9	111 58.1	191 100.0
NDLI	392 68.9	177 31.1	569 100.0
NELI	133 72.7	50 27.3	183 100.0
NGES	205 42.6	276 57.4	481 100.0
NORD PHIL	24 72.7	9 27.3	33 100.0
OSTLAV.PH.	63 74.1	22 25.9	85 100.0
PAED.AUFB.	12 63.2	7 36.8	19 100.0
PAEDAGOGIK	631 69.6	275 30.4	906 100.0
PAES	293 66.1	150 33.9	443 100.0
PFLANZPHYS	1 100.0		1 100.0
PHARMAZIE	312 71.6	124 28.4	436 100.0
PHILOSOPHI	212 33.7	417 66.3	629 100.0
PHYSIK	75 10.7	627 89.3	702 100.0
POL. INT.B	1 100.0		1 100.0
POLITIKW.	231 41.5	326 58.5	557 100.0
PORTUG.	1 100.0		1 100.0
PSYCHOLOGI	501 71.4	201 28.6	702 100.0
RECHTSW.	1181 40.6	1727 59.4	2908 100.0
RELIGIONSW	43 57.3	32 42.7	75 100.0
RHET.ALLG.	99 46.9	112 53.1	211 100.0
ROII		2 100.0	2 100.0

STUDIERENDE NACH GESCHLECHT UND 1.FACH

STUDIENFACH	WEIBLICH	MAENNLICH	SUMME
ROMI	195 69.6	85 30.4	280 100.0
RUSSISCH	12 92.3	1 7.7	13 100.0
SINOLOGIE	54 59.3	37 40.7	91 100.0
SLAWISTIK	4 80.0	1 20.0	5 100.0
SOPA	1 100.0		1 100.0
SORIE	3 33.3	6 66.7	9 100.0
SOZIOLOGIE	162 52.8	145 47.2	307 100.0
SPANISCH	39 69.6	17 30.4	56 100.0
SPORTW.	175 36.5	304 63.5	479 100.0
SUEDSL.PHI	2 50.0	2 50.0	4 100.0
UR- U. FR.	34 54.0	29 46.0	63 100.0
URGESCH.	13 37.1	22 62.9	35 100.0
VOR-U.FRUE	47 47.5	52 52.5	99 100.0
VSPR	11 55.0	9 45.0	20 100.0
VWL	84 27.5	221 72.5	305 100.0
VWLR	169 41.9	234 58.1	403 100.0
WESTSL PHI	14 77.8	4 22.2	18 100.0
ZAHK	63 37.7	104 62.3	167 100.0
ZAHNV	132 45.5	158 54.5	290 100.0
ZOOLOGIE		1 100.0	1 100.0

UNIVERSITAET T U E B I N G E N
 ABT.: STUDENTENANGELEGENHEITEN
 STUDIERENDE (KOPFZAHLEN)
 WINTERSEMESTER 96/97
 STAND: 15.11.96

30

STUDIERENDE NACH GESCHLECHT UND L.FACH

STUDIENFACH	WEIBLICH	MAENNLICH	SUMME
* GESAMTZAHLN:	11570 47.5	12764 52.5	24334 100.0
AEGYPTOLOG	33 63.5	19 36.5	52 100.0
AELI	17 89.5	2 10.5	19 100.0
AGES	9 27.3	24 72.7	33 100.0
ALLG.SPR.I	10 47.6	11 52.4	21 100.0
ALLG.U.VGL	49 70.0	21 30.0	70 100.0
ALTORIENTA	21 51.2	20 48.8	41 100.0
AMERIKANIS	114 64.4	63 35.6	177 100.0
ANTHROPOL.	1 100.0		1 100.0
ARCHAEOLOG	54 55.1	44 44.9	98 100.0
ASPR	25 56.8	19 43.2	44 100.0
BIOCHEMIE	96 32.4	200 67.6	296 100.0
BIOLOGIE	672 56.8	512 43.2	1184 100.0
BWL	446 29.8	1051 70.2	1497 100.0
CHEMIE	133 28.4	336 71.6	469 100.0
DEUTSCH	630 69.1	282 30.9	912 100.0
EMPIRISCHE	174 70.2	74 29.8	248 100.0
ENGLISCH	341 71.2	136 28.8	477 100.0
ENGS	3 75.0	1 25.0	4 100.0
ETHNOLOGIE	78 66.1	40 33.9	118 100.0
EV.THEOL	312 38.2	505 61.8	817 100.0
FRANZOES.	216 80.3	53 19.7	269 100.0
GEOGRAPHIE	156 41.7	218 58.3	374 100.0

STUDIERENDE NACH GESCHLECHT UND 1.FACH

STUDIENFACH	WEIBLICH		MAENNLICH		SUMME
GEOLOGIE	52	24.8	249	75.2	301 100.0
GEOT	4	22.2	14	77.8	18 100.0
GESCHICHTE	102	43.4	133	56.6	235 100.0
GRIECH PHI	4	30.8	9	69.2	13 100.0
GRIECHISCH	5	31.3	11	68.8	16 100.0
HISTORISCH	6	66.7	3	33.3	9 100.0
INDOLOGIE	10	50.0	10	50.0	20 100.0
INFORMATIK	45	10.3	394	89.7	439 100.0
IRANKUNDE	5	45.5	6	54.5	11 100.0
ISLAMKUNDE	40	58.8	28	41.2	68 100.0
ITALIENISC	22	78.6	6	21.4	28 100.0
JAPANOLOGI	61	55.0	50	45.0	111 100.0
KATH.THEOL	118	33.8	231	66.2	349 100.0
KOREANISTI	6	65.7	1	14.3	7 100.0
KUNSTGESCH	201	78.5	55	21.5	256 100.0
LATEIN	61	64.9	33	35.1	94 100.0
LATEIN	14	51.9	13	48.1	27 100.0
LENG	26	70.3	11	29.7	37 100.0
LIDE	70	64.2	39	35.8	109 100.0
MATHEMATIK	185	38.1	300	61.9	485 100.0
MEDIENWISS	36	57.1	27	42.9	63 100.0
MEDK	731	44.4	914	55.6	1645 100.0
MEDV	369	48.9	386	51.1	755 100.0

STUDIERENDE NACH GESCHLECHT UND 1.FACH

STUDIENFACH	WEIBLICH	MAENNLICH	SUMME
MGES	28 42.4	38 57.6	66 100.0
MINERALOGI	45 32.6	93 67.4	138 100.0
MUSIKWISS.	80 41.9	111 58.1	191 100.0
NDLI	392 68.9	177 31.1	569 100.0
NELI	133 72.7	50 27.3	183 100.0
NGES	205 42.6	276 57.4	481 100.0
NORD PHIL	24 72.7	9 27.3	33 100.0
OSTLAV.PH.	63 74.1	22 25.9	85 100.0
PAED.AUFB.	12 63.2	7 36.8	19 100.0
PAEDAGOGIK	631 69.6	275 30.4	906 100.0
PAES	293 66.1	150 33.9	443 100.0
PFLANZPHYS	1 100.0		1 100.0
PHARMAZIE	312 71.6	124 28.4	436 100.0
PHILOSOPHI	212 33.7	417 66.3	629 100.0
PHYSIK	75 10.7	627 89.3	702 100.0
POL. INT.B	1 100.0		1 100.0
POLITIKW.	231 41.5	326 58.5	557 100.0
PORTUG.	1 100.0		1 100.0
PSYCHOLOGI	501 71.4	201 28.6	702 100.0
RECHTSW.	1181 40.6	1727 59.4	2908 100.0
RELIGIONSW	43 57.3	32 42.7	75 100.0
RHET.ALLG.	99 46.9	112 53.1	211 100.0
ROI I		2 100.0	2 100.0

STUDIERENDE NACH GESCHLECHT UND 1.FACH

STUDIENFACH	WEIBLICH	MAENNLICH	SUMME
ROMI	195 59.6	85 30.4	280 100.0
RUSSISCH	12 92.3	1 7.7	13 100.0
SINOLOGIE	54 59.3	37 40.7	91 100.0
SLAWISTIK	4 80.0	1 20.0	5 100.0
SOPA	1 100.0		1 100.0
SORIE	3 33.3	6 66.7	9 100.0
SOZIOLOGIE	162 52.8	145 47.2	307 100.0
SPANISCH	39 59.6	17 30.4	56 100.0
SPORTW.	175 36.5	304 63.5	479 100.0
SUEDSL.PHI	2 50.0	2 50.0	4 100.0
UR- U. FR.	34 54.0	29 46.0	63 100.0
URGESCH.	13 37.1	22 62.9	35 100.0
VOR-U.FRUE	47 47.5	52 52.5	99 100.0
VSPR	11 55.0	9 45.0	20 100.0
VWL	84 27.5	221 72.5	305 100.0
VWLR	189 41.9	234 58.1	403 100.0
WESTSL PHI	14 77.8	4 22.2	18 100.0
ZAHK	63 37.7	104 62.3	167 100.0
ZAHNV	132 45.5	158 54.5	290 100.0
ZOOLOGIE		1 100.0	1 100.0

1. STUDIENFACH	DTSCH. WEIBL.		DTSCH. MAENN.		AUSL. WEIBL.		AUSL. MAENN.		SUMME
	MIT LEHRA.	OHNE LEHRA.	MIT LEHRA.	OHNE LEHRA.	MIT LEHRA.	OHNE LEHRA.	MIT LEHRA.	OHNE LEHRA.	
EMPIRISCHE		11 1.5%		3 0.4%					14 0.7%
ENGLISCH	33 18.1%	1 0.1%	19 16.7%		1 16.7%		1 33.3%		55 2.8%
ETHNOLOGIE		11 1.5%		3 0.4%				1 1.0%	15 0.8%
EV.THEOL	4 2.2%	8 1.1%	5 4.4%	13 1.8%				1 1.0%	31 1.6%
FRANZOES.	27 14.8%		5 4.4%			1 1.0%			33 1.7%
GEOGRAPHIE		8 1.1%	2 1.8%	13 1.8%					23 1.2%
GEOLOGIE		8 1.1%		7 1.3%		2 2.1%			17 1.0%
GEOT						2 2.1%		6 6.3%	8 0.4%
GESCHICHTE	7 3.8%		8 7.0%						15 0.8%
GRIECHISCH			2 1.8%						2 0.1%
INDOLOGIE		1 0.1%							1 0.1%
INFORMATIK		2 0.3%		27 3.8%		1 1.0%		3 3.1%	33 1.7%
IRANKUNDE		1 0.1%							1 0.1%
SUMME	182 100.0%	731 100.0%	114 100.0%	712 100.0%	6 100.0%	97 100.0%	3 100.0%	96 100.0%	1941 100.0%

UNIVERSITAET T U E B I N G E N
 ABT.: STUDENTENANGELEGENHEITEN
 STUDIENANFAEINGER NACH GESCHLECHT UND FACHERN
 WINTERSEMESTER 95/97
 STAND: 15.11.96

1. STUDIENFACH	DTSCH. WEIBL.		DTSCH. MAENN.		AUSL. WEIBL.		AUSL. MAENN.		SUMME
	MIT LEHRA.	OHNE LEHRA.	MIT LEHRA.	OHNE LEHRA.	MIT LEHRA.	OHNE LEHRA.	MIT LEHRA.	OHNE LEHRA.	
* GESAMTZAHLN:	182 100.0%	731 100.0%	114 100.0%	712 100.0%	6 100.0%	97 100.0%	3 100.0%	96 100.0%	1941 100.0%
AEGYPTOLOG		7 0.9%		3 0.4%					10 0.5%
AELI		4 0.5%							4 0.2%
AGES		1 0.1%							1 0.1%
ALLG.U.VGL		18 2.4%		1 0.1%		1 1.0%			19 0.9%
AMERIKANIS		8 1.1%		1 0.1%		4 4.1%			13 0.7%
ARCHAEOLOG		3 0.4%		3 0.4%		1 1.0%			7 0.4%
ASPR		1 0.1%		1 0.1%					2 0.1%
BIOCHEMIE		7 1.0%		19 2.7%					26 1.3%
BIOLOGIE	11 6.0%	77 10.5%	4 3.5%	55 7.7%	1 16.7%	7 7.2%		6 6.3%	151 7.8%
BWL		32 4.4%		96 13.5%		13 13.4%		23 24.0%	164 8.4%
CHEMIE	3 1.6%	18 2.5%	1 0.9%	17 2.4%		4 4.1%	1 33.3%	1 1.0%	45 2.3%
DEUTSCH	45 24.7%		18 15.8%		3 50.0%				66 3.4%
SUMME	182 100.0%	731 100.0%	114 100.0%	712 100.0%	6 100.0%	97 100.0%	3 100.0%	96 100.0%	1941 100.0%

1. STUDIENFACH	DTSCH. WEIBL.		DTSCH. MAENN.		AUSL. WEIBL.		AUSL. MAENN.		SUMME
	MIT LEHRA.	OHNE LEHRA.	MIT LEHRA.	OHNE LEHRA.	MIT LEHRA.	OHNE LEHRA.	MIT LEHRA.	OHNE LEHRA.	
ISLAMKUNDE		3 0.4%		2 0.3%					5 0.3%
ITALIENISC	4 2.2%								4 0.2%
JAPANOLOGI		3 0.4%		1 0.1%					4 0.2%
KATH.THEOL	3 1.5%	11 1.5%	5 5.3%	8 1.1%		1 1.0%		2 2.1%	31 1.6%
KOREANISTI		2 0.3%							2 0.1%
KUNSTGESCH		15 2.1%							15 0.8%
LATEIN		1 0.1%							1 0.1%
LATEIN	8 4.4%		4 3.5%						12 0.6%
LIDE		3 0.4%		1 0.1%		2 2.1%			6 0.3%
MATHEMATIK	23 12.6%	7 1.0%	17 14.7%	12 1.7%		2 2.2%		1 1.0%	62 3.2%
MEDIENWISS		1 0.1%							1 0.1%
MEDK									
MEDV		50 6.8%		56 7.9%		6 6.2%		10 10.4%	122 6.3%
SUMME	182 100.0%	731 100.0%	114 100.0%	712 100.0%	6 100.0%	97 100.0%	3 100.0%	96 100.0%	1741 100.0%

1. STUDIENFACH	DTSCH. WEIBL.		DTSCH. MAENN.		AUSL. WEIBL.		AUSL. MAENN.		SUMME
	MIT LEHRA.	OHNE LEHRA.	MIT LEHRA.	OHNE LEHRA.	MIT LEHRA.	OHNE LEHRA.	MIT LEHRA.	OHNE LEHRA.	
MGES				2 0.3%					2 0.1%
MINERALOGI		4 0.5%		3 0.4%				1 1.0%	8 0.4%
MUSIKWISS.		6 0.8%		5 0.7%					11 0.5%
NDLI		36 4.9%		10 1.4%		8 8.2%		1 3.1%	57 2.9%
NELI		9 1.2%		5 0.7%		3 3.1%			17 0.8%
NGES		21 2.9%		13 1.8%					34 1.8%
OSTLAV.PH.	1 0.5%	4 0.5%		1 0.1%					6 0.3%
PAEDAGOGIK	1 0.5%	46 6.3%		10 1.4%		1 1.0%			58 3.0%
PHARMAZIE		18 2.5%		8 1.1%		1 1.0%			27 1.4%
PHILOSOPHI	1 0.5%	12 1.6%	1 0.9%	15 2.1%		2 2.1%		4 4.2%	35 1.8%
PHYSIK	2 1.1%	4 0.5%	4 3.5%	38 5.3%				2 2.1%	50 2.6%
POLITIKW.	1 0.5%	13 1.8%	1 0.7%	12 1.7%		2 2.1%		4 4.2%	33 1.7%
PSYCHOLOGI		32 4.4%		14 2.0%		6 6.2%			52 2.7%
SUMME	182 100.0%	731 100.0%	114 100.0%	712 100.0%	6 100.0%	97 100.0%	3 100.0%	96 100.0%	1941 100.0%

1. STUDIENFACH	DTSCH.	DTSCH.		AUSL.	AUSL.		SUMME		
	WEIBL. MIT LEHRA.	OHNE LEHRA.	MAENN. MIT LEHRA.	OHNE LEHRA.	WEIBL. MIT LEHRA.	OHNE LEHRA.		MAENN. MIT LEHRA.	OHNE LEHRA.
RECHTSW.		104 14.2%		119 15.7%		11 11.3%	1 33.3%	14 14.6%	249 12.8%
RELIGIONSW		4 0.5%		1 0.1%					5 0.3%
RHET.ALLG.		5 0.7%		7 1.0%		1 1.0%		1 1.0%	14 0.7%
ROMI		11 1.5%		2 0.3%		5 5.2%			18 0.9%
RUSSISCH		1 0.1%							1 0.1%
SINOLOGIE		2 0.3%		2 0.3%		1 1.0%			5 0.3%
SLAWISTIK		1 0.1%				1 1.0%			2 0.1%
SOZIOLOGIE		22 3.0%		21 2.9%		3 3.1%		2 2.1%	48 2.5%
SPANISCH	1 0.5%					1 1.7%			2 0.1%
SPORTW.	7 3.8%	12 1.6%	16 14.0%	6 0.8%					41 2.1%
SUEDSL.PHI						1 1.0%			1 0.1%
JR- U. FR.		3 0.4%		4 0.5%				1 1.0%	8 0.4%
VWL		11 1.5%		28 3.9%		2 2.1%		5 5.2%	46 2.4%
SUMME	162 100.0%	731 100.0%	114 100.0%	712 100.0%	6 100.0%	97 100.0%	3 100.0%	96 100.0%	1941 100.0%

1. STUDIENFACH	DTSCH. WEIBL.		DTSCH. MAENN.		AUSL. WEIBL.		AUSL. MAENN.		SUMME
	MIT LEHRA.	OHNE LEHRA.	MIT LEHRA.	OHNE LEHRA.	MIT LEHRA.	OHNE LEHRA.	MIT LEHRA.	OHNE LEHRA.	
VWLR		22 3.3%		31 4.4%		1 1.0%		3 3.1%	57 2.9%
WESTSL PHI		1 0.1%							1 0.1%
ZAHNV		12 1.6%		11 1.5%		1 1.0%		2 2.1%	26 1.3%
ZOOLOGIE				1 0.9%					1 0.1%
SUMME	102 100.0%	734 100.0%	114 100.0%	711 100.0%	5 100.0%	97 100.0%	3 100.0%	96 100.0%	1941 100.0%

UNIVERSITAET T U E B I N G E N
 ABT.: STUDENTENANGELEGENHEITEN
 STUDIERENDE (FALLZAHLEN)
 WINTERSEMESTER 96/97
 STAND: 15.11.96

40

STUDIERENDE NACH GESCHLECHT U. FAECHER

STUDIENFACH	WEIBLICH	MAENNLICH	SUMME
* GESAMTZAHLN:	18934 50.6	18473 47.4	37407 100.0
	1 100.0		1 100.0
AEGYPTOLOG	72 59.0	50 41.0	122 100.0
AELI	78 60.9	50 39.1	128 100.0
AGES	56 42.4	76 57.6	132 100.0
ALLG.SPR.I	11 47.8	12 52.2	23 100.0
ALLG.U.VGL	132 62.6	79 37.4	211 100.0
ALTORIENTA	54 52.4	49 47.6	103 100.0
AMERIKANIS	287 64.6	157 35.4	444 100.0
ANTHROPOL.	30 65.2	16 34.8	46 100.0
ARCHAEOLOG	144 54.5	120 45.5	264 100.0
ASPR	76 55.5	61 44.5	137 100.0
BIOCHEMIE	96 31.7	207 68.3	303 100.0
BIOLOGIE	772 57.2	578 42.8	1350 100.0
BWL	516 31.8	1106 68.2	1622 100.0
CHEMIE	181 32.0	384 68.0	565 100.0
DEUTSCH	1027 66.3	522 33.7	1549 100.0
EMPIRISCHE	356 66.0	183 34.0	539 100.0
ENGLISCH	673 67.8	319 32.2	992 100.0
ENGS	15 65.2	8 34.8	23 100.0
ETHNOLOGIE	144 67.0	71 33.0	215 100.0
EV.THEOL	406 41.0	584 59.0	990 100.0
FRANZOES.	488 80.0	122 20.0	610 100.0

STUDIERENDE NACH GESCHLECHT U. FAECHER

STUDIENFACH	WEIBLICH	MAENNLICH	SUMME
GEOGRAPHIE	327 42.2	447 57.8	774 100.0
GEOLOGIE	131 29.4	315 70.6	446 100.0
GEOT	4 22.2	14 77.8	18 100.0
GESCHICHTE	313 48.5	333 51.5	646 100.0
GRIECH PHI	15 27.3	40 72.7	55 100.0
GRIECHISCH	19 40.4	28 59.6	47 100.0
HISTORISCH	23 50.0	23 50.0	46 100.0
INDOLOGIE	23 42.6	31 57.4	54 100.0
INFORMATIK	56 11.5	432 88.5	488 100.0
IRANKUNDE	23 60.5	15 39.5	38 100.0
ISLAMKUNDE	85 55.9	67 44.1	152 100.0
ITALIENISC	97 79.5	25 20.5	122 100.0
JAPANOLOGI	88 56.1	69 43.9	157 100.0
KATH.THEOL	223 43.5	290 56.5	513 100.0
KOREANISTI	13 61.9	8 38.1	21 100.0
KUNSTGESCH	371 76.0	117 24.0	488 100.0
LATEIN	27 41.5	38 58.5	65 100.0
LATEIN	113 56.8	86 43.2	199 100.0
LENG	114 68.7	52 31.3	166 100.0
LIDE	300 66.2	153 33.8	453 100.0
MATHEMATIK	282 40.2	420 59.8	702 100.0
MEDIENWISS	36 57.1	27 42.9	63 100.0
MEDK	733 44.1	928 55.9	1661 100.0

STUDIERENDE NACH GESCHLECHT U. FAECHER

STUDIENFACH	WEIBLICH	MAENNLICH	SUMME
MEDV	379 48.4	404 51.6	783 100.0
MGES	93 41.9	129 58.1	222 100.0
MINERALOGI	47 33.3	94 66.7	141 100.0
MITT.LATEI		2 100.0	2 100.0
MUSIKWISS.	123 43.2	162 56.8	285 100.0
NDLI	840 64.6	462 35.4	1302 100.0
NELI	402 66.1	206 33.9	608 100.0
NGES	448 45.4	538 54.6	986 100.0
NORD PHIL	62 67.4	30 32.6	92 100.0
OSTLAV.PH.	150 69.8	65 30.2	215 100.0
PAED.AUFB.	12 63.2	7 36.8	19 100.0
PAEDAGOGIK	805 68.7	367 31.3	1172 100.0
PAES	294 66.2	150 33.8	444 100.0
PFLANZPHYS	1 100.0		1 100.0
PHARMAZIE	314 71.5	125 28.5	439 100.0
PHILOSOPHI	468 37.1	794 62.9	1262 100.0
PHYSIK	107 12.8	727 87.2	834 100.0
POL. INT.B	1 100.0		1 100.0
POLITIKW.	534 43.8	685 56.2	1219 100.0
PORTUG.	1 25.0	3 75.0	4 100.0
PSYCHOLOGI	594 68.6	272 31.4	866 100.0
RECHTSW.	1273 40.8	1844 59.2	3117 100.0
RELIGIONSW	149 50.9	144 49.1	293 100.0

STUDIERENDE NACH GESCHLECHT U. FAECHER

STUDIENFACH	WEIBLICH	MAENNLICH	SUMME
RHET.ALLG.	280 50.0	280 50.0	560 100.0
ROII	134 68.4	62 31.6	196 100.0
ROMI	655 72.3	251 27.7	906 100.0
RUSSISCH	31 77.5	9 22.5	40 100.0
SINOLOGIE	76 55.1	62 44.9	138 100.0
SLAWISTIK	7 87.5	1 12.5	8 100.0
SOPA	1 100.0		1 100.0
SORIE	12 52.2	11 47.8	23 100.0
SOZIOLOGIE	351 50.6	343 49.4	694 100.0
SPANISCH	186 75.3	61 24.7	247 100.0
SPORTW.	292 39.8	442 60.2	734 100.0
SUEDSL.PHI	7 58.3	5 41.7	12 100.0
UR- U. FR.	50 52.6	45 47.4	95 100.0
URGESCH.	27 39.7	41 60.3	68 100.0
VOR-U.FRUE	92 50.0	92 50.0	184 100.0
VSPR	46 59.0	32 41.0	78 100.0
VWL	114 29.2	277 70.8	391 100.0
VWLR	169 41.8	235 58.2	404 100.0
WESTSL PHI	69 77.5	20 22.5	89 100.0
ZAHK	65 37.8	107 62.2	172 100.0
ZAHNV	142 44.8	175 55.2	317 100.0
ZOOLOGIE		1 100.0	1 100.0

HOCHSCHULEMESTER GEGEN FACHSEMESTER

HSSEMZ	1	2	3	4	5	6	7	8	9	10	11	12	>=13	SUMME
1. SEM.	3386	7	5	2	4		3	3	1	1	2			3414
2. SEM.	151	715	8	2	1	2	3	3		1		1		887
3. SEM.	336	235	2183	2	7	2	5	3	1	1	1	1		2777
4. SEM.	69	69	171	552	13		5	1	2				2	884
5. SEM.	242	104	314	456	1837	4	8	2	5	1	2	1	1	2977
6. SEM.	64	40	52	69	136	360	6	2	1	3	3	4	4	744
7. SEM.	116	97	200	148	481	544	1528	11	9	3	13	2	1	3153
8. SEM.	65	32	74	49	86	112	165	347	7	3	4	1	7	952
9. SEM.	136	57	123	104	224	180	523	429	1368	4	8	4	14	3174
10. SEM.	56	20	32	23	41	62	62	86	135	291	6		2	836
11. SEM.	118	87	49	55	182	133	223	203	585	383	1252	8	21	3349
12. SEM.	44	56	33	25	29	34	46	43	75	125	158	265	15	948
13. SEM.	132	94	100	45	99	54	137	103	256	175	562	306	1085	3148
14. SEM.	58	27	41	26	28	15	35	25	38	42	60	101	324	820
15. SEM.	131	86	77	49	62	43	62	34	110	86	181	122	1044	2087
16. SEM.	40	22	41	13	20	14	13	13	25	19	33	23	265	541
17. SEM.	75	72	88	44	40	37	30	26	57	32	63	54	743	1381
18. SEM.	25	27	32	15	10	7	8	9	14	8	17	9	167	348
19. SEM.	65	29	49	41	49	25	32	20	36	22	32	29	546	975
20. SEM.	15	14	26	23	10	15	17	14	7	13	6	14	136	310
21. SEM.	27	25	36	42	23	13	29	17	22	12	23	15	368	652
22. SEM.	5	10	7	7	13	3	7	5	7	5	8	6	97	180
SUMME	5428	1991	3870	1860	3468	1720	3050	1457	2842	1288	2538	1033	6847	7392

HOCHSCHULSEMESTER GEGEN FACHSEMESTER

HSSEMZ	1	2	3	4	5	6	7	8	9	10	11	12	>=13	SUMME
23. SEM.	11	10	12	18	21	22	19	10	28	11	20	18	279	479
24. SEM.	9	6	10	7	8	5	3	2	3	3	6	2	95	159
25. SEM.	17	15	17	8	6	5	17	12	15	7	14	8	228	369
26. SEM.	2	2	5	6	5	4	6	1	4	2	5	1	78	121
27. SEM.	10	10	17	9	9	3	6	11	9	5	11	8	201	309
28. SEM.	5	4	4	2	3	1	3	4		2	2	3	70	103
29. SEM.	3	3	5	2	6	4	2	5	1	2	3	4	170	210
30. SEM.		2				1	6			4	1	2	50	66
31. SEM.	9	3	4	5	6	6	2	2	4	5		3	117	166
32. SEM.				2			1				2	1	31	37
33. SEM.	2	4	1	5	2		4	3	2	2	8	9	97	139
34. SEM.	3	1	1				3			2	3		32	45
35. SEM.						4	2		3	2	1		78	90
36. SEM.					2			1	6	2			34	45
37. SEM.						3	1		1		2	1	64	72
38. SEM.							3	3		1			29	36
39. SEM.							2	2		1	4	3	45	57
40. SEM.									1	4			25	30
41. SEM.			2	2	4								51	59
42. SEM.									1			2	30	33
43. SEM.												1	32	33
44. SEM.	1	2						2					7	12
SUMME	5428	1991	3870	1860	3468	1720	3050	1457	2842	1288	2538	1033	6847	7392

HOCHSCHULSEMESTER GEGEN FACHSEMESTER

HSSEMZ	1	2	3	4	5	6	7	8	9	10	11	12	>=13	SUMME
45. SEM.		2		1		2							30	35
46. SEM.				1		1	3						12	17
47. SEM.		2	1						1	1			19	24
48. SEM.													10	10
49. SEM.											1	1	23	25
>49. SEM.					1				2	2	1		68	74
SUMME	5428	1991	3870	1860	3468	1720	3050	1457	2842	1288	2538	1033	6847	7392

FACH: EV.THEOLOGIE

STUDIENFACHBELEGUNG NACH ABSCHLUSSZIELEN (FSEMZ)

ANGESTR.ABSCHLUSSPRUEFUNG		1	2	3	4	5	6	7	8	9	10	11	12	>=13	SUMME
DIPLOMPRUEFUNG		7	2	3		1	4	4	2	1				3	27
MAGISTERPRUEFUNG	HF	3	2	5	3	3	1	3	2	2	4	3	3	11	45
	NF	5	3	2	1	2		2	1	2	1			6	25
THEOLOGISCHES EXAMEN		26	15	47	34	44	21	69	29	45	27	73	24	153	607
PROMOTION M.ABSCHLUSS	HF	6	6	1			1		1					9	24
STAATSEX.O.LEHRAMT									1						1
LEHRAMT GYMNASIUM	HF	22	7	12	12	22	15	18	10	17	5	15	11	42	208
	NF			1	2										3
LEHRAMT ERW.	HF	1			1	2			1	2	2	1	2		12
	NF	1	1	1		3				1	1			2	10
SONST.ABSCHL.	HF	21	1	4	1										27
SUMME HAUPTFACH		86	33	72	52	72	42	94	46	67	38	92	40	213	951
SUMME NEBENFACH		6	4	4	3	5		2	1	3	2			8	38
SUMME		92	37	76	54	77	42	96	47	70	40	92	40	226	989

UNIVERSITAET T U E B I N G E N
 ABT.: STUDENTENANGELEGENHEITEN
 STUDIERENDE (FALLZAHLEN)
 WINTERSEMESTER 96/97
 STAND: 15.11.96

48

FACH: KATH.THEOLOGIE

STUDIENFACHBELEGUNG NACH ABSCHLUSSZIELEN (FSEMZ)

ANGESTR.ABSCHLUSSPRUEFUNG	1	2	3	4	5	6	7	8	9	10	11	12	>=13	SUMME
DIPLOMPRUEFUNG	25	6	16	13	24	10	28	7	15	5	13	3	21	186
MAGISTERPRUEFUNG HF			3						1					4
MAGISTERPRUEFUNG NF									1		2		9	12
THEOLOGISCHES EXAMEN	7		8	2	11	2	9		3	1	3	1	1	48
PROMOTION M.ABSCHLUSS HF	4	9	5	3				1					5	27
LEHRAMT GYMNASIUM HF	27	5	23	8	15	7	21	13	26	10	17	8	33	213
LEHRAMT GYMNASIUM NF		1												1
LEHRAMT ERW. HF		3	1	1				2		1	1		2	11
LEHRAMT ERW. NF						1	1		1			1		4
SONST.ABSCHL. HF	7													7
SUMME HAUPTFACH	70	23	56	27	50	19	58	23	45	17	34	12	62	496
SUMME NEBENFACH		1				1	1		2		2	1	9	17
SUMME	70	24	56	27	50	20	59	23	47	17	36	13	71	513

FACH: RECHTSWISSENSCHAFT

STUDIENFACHBELEGUNG NACH ABSCHLUSSZIELEN (FSEMZ)

ANGESTR.ABSCHLUSSPRUEFUNG		1	2	3	4	5	6	7	8	9	10	11	12	>=13	SUMME
MAGISTERPRUEFUNG	HF	10	1	1											12
	NF	29	27	22	6	19	3	14	10	5	5	4	2	13	159
LIZENTIAT						4									1
PROMOTION M.ABSCHLUSS	HF	14	7	14	3		2		3		2	4	2	7	54
STAATSEX.O.LEHRAMT		283	164	322	173	381	173	301	154	288	111	139	79	293	2861
LEHRAMT GYMNASIUM	HF	1													1
SONST.ABSCHL.	HF	24	3	1											28
SUMME HAUPTFACH		332	175	338	176	381	175	301	154	288	112	140	81	300	2959
SUMME NEBENFACH		29	27	22	6	20	3	14	11	5	5	4	2	13	161
SUMME		361	202	360	182	401	178	315	167	293	117	144	83	313	3120

UNIVERSITAET T U E B I N G E N
 ABT.: STUDENTENANGELEGENHEITEN
 STUDIERENDE (FALLZAHLEN)
 WINTERSEMESTER 96/97
 STAND: 15.11.96

50

FACH: BETRIEBSWIRTSCHAFT

STUDIENFACHBELEGUNG NACH ABSCHLUSSZIELEN (FSEMZ)

ANGESTR.ABSCHLUSSPRUEFUNG	1	2	3	4	5	6	7	8	9	10	11	12	>=13	SUMME
DIPLOMPRUEFUNG	201	2	181	12	165	29	153	28	154	43	202	24	298	1492
MAGISTERPRUEFUNG HF					1									1
MAGISTERPRUEFUNG NF	20	1	12	5	11	3	8	2	6	5	6	3	8	90
PROMOTION M.ABSCHLUSS HF	1	2												3
SONST.ABSCHL. HF	30	2	2	1										35
SUMME HAUPTFACH	231	6	183	13	166	29	153	28	154	43	202	24	298	1530
SUMME NEBENFACH	20	1	12	5	11	3	8	2	6	5	6	3	8	90
SUMME	252	7	195	18	177	32	161	30	160	48	208	27	306	1621

UNIVERSITAET T U E B I N G E N
 ABT.: STUDENTENANGELEGENHEITEN
 STUDIERENDE (FALLZAHLEN)
 WINTERSEMESTER 96/97
 STAND: 15.11.96

51

FACH: VOLKSWIRTSCHAFT

STUDIENFACHBELEGUNG NACH ABSCHLUSSZIELEN (FSEMZ)

ANGESTR.ABSCHLUSSPRUEFUNG	1	2	3	4	5	6	7	8	9	10	11	12	>=13	SUMME
DIPLOMPRUEFUNG	54	2	35	1	43	7	27	7	31	4	37	10	46	303
MAGISTERPRUEFUNG HF	1										1		2	3
MAGISTERPRUEFUNG NF	16	3	11	6	12	3	4	1	2	1	5		12	76
PROMOTION M.ABSCHLUSS HF													1	1
SONST.ABSCHL. HF	5	2	1											8
SUMME HAUPTFACH	54	4	36	1	43	7	27	7	31	4	38	10	48	315
SUMME NEBENFACH	16	3	11	6	12	3	4	1	2	1	5		12	76
SUMME	75	7	47	7	55	10	31	8	33	5	43	10	60	391

UNIVERSITAET T U E B I N G E N
 ABT.: STUDENTENANGELEGENHEITEN
 STUDIERENDE (FALLZAHLEN)
 WINTERSEMESTER 96/97
 STAND: 15.11.96

52

FACH: VWL REGIONALSTUDIEN

STUDIENFACHBELEGUNG NACH ABSCHLUSSZIELEN (FSEMZ)

ANGESTR.ABSCHLUSSPRUEFUNG	1	2	3	4	5	6	7	8	9	10	11	12	>=13	SUMME
DIPLOMPRUEFUNG	72	2	62	22	54	26	34	12	27	11	31	12	37	402
NF					1									1
PROMOTION M.ABSCHLUSS HF			1											1
SUMME HAUPTFACH	72	2	63	22	54	26	34	12	27	11	31	12	37	403
SUMME NEBENFACH					1									1
SUMME	72	2	63	22	55	26	34	12	27	11	31	12	37	404

UNIVERSITAET T U E B I N G E N
 ABT.: STUDENTENANGELEGENHEITEN
 STUDIERENDE (FALLZAHLEN)
 WINTERSEMESTER 96/97
 STAND: 15.11.96

53

: MEDIZIN-VORKLINIKER

STATISTIK DER MEDIZINER (FSEMZ)

ANGESTR.ABSCHLUSSPRUEFUNG	1	2	3	4	5	6	7	8	9	10	11	12	>=13	SUMME
G E S A M T	148	146	146	152	38	30	20	7	5	6	11	8	62	779
PROMOTION O.ABSCHLUSS HF														
PROMOTION M.ABSCHLUSS HF	2	1	1		1									5
STAATSEX.O.LEHRAMT	146	145	145	152	37	30	20	7	5	6	11	8	62	774

UNIVERSITAET T U E B I N G E N
 ABT.: STUDENTENANGELEGENHEITEN
 STUDIERENDE (FALLZAHLEN)
 WINTERSEMESTER 96/97
 STAND: 15.11.96

54

: ZAHNMEDIZIN

STATISTIK DER MEDIZINER (FSEMZ)

ANGESTR.ABSCHLUSSPRUEFUNG	1	2	3	4	5	6	7	8	9	10	11	12	>=13	SUMME
G E S A M T	34	40	39	36	35	30	36	22	8	9	9	4	15	317
PROMOTION O.ABSCHLUSS HF														
PROMOTION M.ABSCHLUSS HF														
STAATSEX.O.LEHRAMT	34	40	39	36	35	30	36	22	8	9	9	4	15	317

: MEDIZIN-KLINIKER

STATISTIK DER MEDIZINER (FSEMZ)

ANGESTR.ABSCHLUSSPRUEFUNG	1	2	3	4	5	6	7	8	9	10	11	12	>=13	SUMME
G E S A M T	7	8	4	4	118	131	151	136	164	146	137	129	52	1656
PROMOTION O.ABSCHLUSS HF														
PROMOTION M.ABSCHLUSS HF	6	8	2	1									4	21
STAATSEX.O.LEHRAMT	1		2	3	118	131	151	136	164	146	137	129	517	1635

UNIVERSITAET T U E B I N G E N
 ABT.: STUDENTENANGELEGENHEITEN
 STUDIERENDE (FALLZAHLEN)
 WINTERSEMESTER 96/97
 STAND: 15.11.96

56

: ZAHNMEDIZIN-KLINIKER

STATISTIK DER MEDIZINER (FSEMZ)

ANGESTR.ABSCHLUSSPRUEFUNG	1	2	3	4	5	6	7	8	9	10	11	12	>=13	SUMME
G E S A M T	4	2	1	1		4	3	15	29	27	26	22	37	171
PROMOTION O.ABSCHLUSS HF														
PROMOTION M.ABSCHLUSS HF	4	1		1									1	7
STAATSEX.O.LEHRAMT		1	1			4	3	15	29	27	26	22	36	164

FACH: PHILOSOPHIE

STUDIENFACHBELEGUNG NACH ABSCHLUSSZIELEN (FSEMZ)

ANGESTR.ABSCHLUSSPRUEFUNG		1	2	3	4	5	6	7	8	9	10	11	12	>=13	SUMME
MAGISTERPRUEFUNG	HF	153	91	86	51	55	25	36	28	33	18	23	28	130	747
	NF	60	23	39	21	25	22	14	14	22	12	19	6	80	357
PROMOTION M.ABSCHLUSS	HF	11	2	6	4	1		2						7	33
LEHRAMT GYMNASIUM	HF	9	3	13	5	1	2	2	1	5	5	2	4	14	66
LEHRAMT ERW.	HF	2	2	3	1	3	3	3	2	2	1	2	2	3	29
	NF						1		1	1			1		4
SONST.ABSCHL.	HF	20	3	3											26
SUMME HAUPTFACH		195	101	111	61	60	30	43	31	40	24	27	24	154	901
SUMME NEBENFACH		60	23	39	21	25	23	14	15	23	12	19	7	80	361
SUMME		255	124	150	82	85	53	57	46	63	36	46	31	234	1262

UNIVERSITAET T U E B I N G E N
 ABT.: STUDENTENANGELEGENHEITEN
 STUDIERENDE (FALLZAHLEN)
 WINTERSEMESTER 96/97
 STAND: 15.11.96

58

FACH: EMPIRISCHE KULTURWISS.

STUDIENFACHBELEGUNG NACH ABSCHLUSSZIELEN (FSEMZ)

ANGESTR.ABSCHLUSSPRUEFUNG		1	2	3	4	5	6	7	8	9	10	11	12	>=13	SUMME
MAGISTERPRUEFUNG	HF	22	3	33	5	31	10	33	10	26	11	40	11	113	348
	NF	27	3	20	6	16	7	16	13	21	3	11	3	31	177
PROMOTION M.ABSCHLUSS	HF	3	1	1	2			1						2	10
	NF			1										2	2
SONST.ABSCHL.	HF	2													2
SUMME HAUPTFACH		27	4	34	7	31	10	34	10	26	11	40	11	115	360
SUMME NEBENFACH		27	3	21	6	16	7	16	13	21	3	11	3	32	179
SUMME		54	7	55	13	47	17	50	23	47	14	51	14	147	539

FACH: PAEDAGOGIK

STUDIENFACHBELEGUNG NACH ABSCHLUSSZIELEN (FSEMZ)

ANGESTR.ABSCHLUSSPRUEFUNG	1	2	3	4	5	6	7	8	9	10	11	12	>=13	SUMME
DIPLOMPRUEFUNG	91	2	69	8	26	11	89	8	110	8	98	3	272	835
MAGISTERPRUEFUNG HF	32	3	15	1	27	2	13	3	17	3	14		36	126
MAGISTERPRUEFUNG NF	20	2	8		12	5	3	1	10	1	2		21	85
PROMOTION M.ABSCHLUSS HF	3	2	3	1									8	17
LEHRAMT GYMNASIUM HF	1	2	2		3	1					1		3	13
LEHRAMT ERW. HF	4	6	7	1	9	2	3		1				3	36
LEHRAMT ERW. NF	7		6	1		1	1							16
SONST.ABSCHL. HF	2	1									1			4
SUMME HAUPTFACH	133	16	96	10	105	16	105	11	128	11	114	3	322	1070
SUMME NEBENFACH	27	2	14	2	12	6	4	1	10	1	2		21	102
SUMME	160	18	110	12	117	22	109	12	138	12	116	3	343	1172

UNIVERSITAET T U E B I N G E N
 ABT.: STUDENTENANGELEGENHEITEN
 STUDIERENDE (FALLZAHLEN)
 WINTERSEMESTER 96/97
 STAND: 15.11.96

*61**

FACH: PAEDAGOGIK-SONDERSCHULE

STUDIENFACHBELEGUNG NACH ABSCHLUSSZIELEN (FSEMZ)

ANGESTR.ABSCHLUSSPRUEFUNG	1	2	3	4	5	6	7	8	9	10	11	12	>=13	SUMME
DIPLOMPRUEFUNG		1												1
PROMOTION O.ABSCHLUSS HF	1		1											2
LEHRAMT SONDERSCH. HF	1													1
SONST.ABSCHL. HF	105	74	92	47	61	33	17	5	2				4	440
SUMME HAUPTFACH	107	75	93	47	61	33	17	5	2				4	444
SUMME	107	75	93	47	61	33	17	5	2				4	444

UNIVERSITAET T U E B I N G E N
 ABT.: STUDENTENANGELEGENHEITEN
 STUDIERENDE (FALLZAHLEN)
 WINTERSEMESTER 96/97
 STAND: 15.11.96

62

FACH: POLITIKWISSENSCHAFT

STUDIENFACHBELEGUNG NACH ABSCHLUSSZIELEN (FSEMZ)

ANGESTR.ABSCHLUSSPRUEFUNG		1	2	3	4	5	6	7	8	9	10	11	12	>=13	SUMME
MAGISTERPRUEFUNG	HF	69	8	70	28	68	25	63	18	54	23	34	12	130	602
	NF	36	4	31	10	25	8	19	11	23	5	20	5	50	247
PROMOTION M.ABSCHLUSS	HF	1	1	2	1	1								3	9
LEHRAMT GYMNASIUM	HF	29	1	30	9	27	16	24	10	29	17	18	10	36	256
	NF	1							1					1	3
LEHRAMT ERW.	HF	3	1	9	1	3		7	1	4	1	1		2	33
	NF	7		7	1	3	1	4	2	4		2	1	2	34
SONST.ABSCHL.	HF	33	1	1											35
SUMME HAUPTFACH		135	12	112	39	99	41	94	29	87	41	53	22	171	935
SUMME NEBENFACH		44	4	38	11	28	9	23	14	27	5	22	6	53	264
SUMME		179	16	150	50	127	50	117	43	114	46	75	28	224	1219

UNIVERSITAET T U E B I N G E N
 ABT.: STUDENTENANGELEGENHEITEN
 STUDIERENDE (FALLZAHLEN)
 WINTERSEMESTER 96/97
 STAND: 15.11.96

63

FACH: PSYCHOLOGIE

STUDIENFACHBELEGUNG NACH ABSCHLUSSZIELEN (FSEMZ)

ANGESTR.ABSCHLUSSPRUEFUNG	1	2	3	4	5	6	7	8	9	10	11	12	>=13	SUMME
DIPLOMPRUEFUNG	80	4	83	2	78	12	68	17	66	18	60	13	213	714
MAGISTERPRUEFUNG HF	3													3
MAGISTERPRUEFUNG NF	31	1	18		13		11	1	13		5	1	23	117
PROMOTION M.ABSCHLUSS HF	3	3	2	1		1							2	22
PROMOTION M.ABSCHLUSS NF	3		1	1	1	1	2		1		1		1	12
SONST.ABSCHL. HF	6	2												8
SUMME HAUPTFACH	92	9	85	3	78	13	68	17	66	18	60	13	215	737
SUMME NEBENFACH	34	1	19	1	14	1	13	1	14		6	1	24	129
SUMME	126	10	104	4	92	14	81	18	80	18	66	14	239	866

UNIVERSITAET TUEBINGEN
 ABT.: STUDENTENANGELEGENHEITEN
 STUDIERENDE (FALLZAHLEN)
 WINTERSEMESTER 96/97
 STAND: 15.11.96

64

FACH: SOZIOLOGIE

STUDIENFACHBELEGUNG NACH ABSCHLUSSZIELEN (FSEMZ)

ANGESTR.ABSCHLUSSPRUEFUNG		1	2	3	4	5	6	7	8	9	10	11	12	>=13	SUMME
MAGISTERPRUEFUNG	HF	143	1	75	4	39	11	44	7	25	8	31	2	81	471
	NF	50	3	25	8	23	6	13	6	18	9	10	4	41	216
PROMOTION M.ABSCHLUSS	HF		1					1						2	4
SONST.ABSCHL.	HF	3													3
SUMME HAUPTFACH		146	2	75	4	39	11	45	7	25	8	31	2	83	478
SUMME NEBENFACH		50	3	25	8	23	6	13	6	18	9	10	4	41	216
SUMME		196	5	100	12	62	17	58	13	43	17	41	6	124	694

FACH: SPORTWISSENSCHAFT

STUDIENFACHBELEGUNG NACH ABSCHLUSSZIELEN (FSEMZ)

ANGESTR.ABSCHLUSSPRUEFUNG		1	2	3	4	5	6	7	8	9	10	11	12	>=13	SUMME
DIPLOMPRUEFUNG		21	1	22	1	25	1	35	1	41	1	35		38	222
MAGISTERPRUEFUNG	HF	3		4		3		3	1	4	1	3	1	27	55
	NF	1				1		1	1	1		1		1	7
PROMOTION M.ABSCHLUSS	HF	1		1										2	4
LEHRAMT GYMNASIUM	HF	57	1	42	6	51	8	51	6	60	15	40	4	73	414
LEHRAMT SONST.	HF													1	1
LEHRAMT ERW.	HF	6	2	2	2	6			1	2				1	22
	NF	3	1		1	1	1	1							8
SONST.ABSCHL.	HF	1													1
SUMME HAUPTFACH		94	4	71	9	85	9	89	9	107	17	78	5	142	719
SUMME NEBENFACH		4	1		1	2	1	2	1	1		1		1	15
SUMME		98	5	71	10	87	10	91	10	108	17	79	5	143	734

UNIVERSITAET T U E B I N G E N
 ABT.: STUDENTENANGELEGENHEITEN
 STUDIERENDE (FALLZAHLEN)
 WINTERSEMESTER 96/97
 STAND: 15.11.96

66

FACH: AELTERE DT SPR U LITERAT.

STUDIENFACHBELEGUNG NACH ABSCHLUSSZIELEN (FSEMZ)

ANGESTR.ABSCHLUSSPRUEFUNG		1	2	3	4	5	6	7	8	9	10	11	12	>=13	SUMME
MAGISTERPRUEFUNG	HF	7	3	2	1	1	2	2	1	2	2	3		6	32
	NF	6	4	6	6	5	3	6	6	7	2	3	3	38	95
	NF												1		1
SUMME HAUPTFACH		7	3	2	1	1	2	2	1	2	2	3		6	32
SUMME NEBENFACH		6	4	6	6	5	3	6	6	7	2	3	4	38	96
SUMME		13	7	8	7	6	5	8	7	9	4	6	4	44	128

FACH: DEUTSCH

STUDIENFACHBELEGUNG NACH ABSCHLUSSZIELEN (FSEMZ)

ANGESTR.ABSCHLUSSPRUEFUNG	1	2	3	4	5	6	7	8	9	10	11	12	>=13	SUMME
BASENAUSWEISUNG HF													4	4
NF													3	3
PROMOTION M.ABSCHLUSS HF	1		3	2									3	9
STAATSEX.O.LEHRAMT	1	1												2
LEHRAMT GYMNASIUM HF	146	58	109	59	112	58	109	68	109	57	85	44	198	1212
NF		2	1									1		4
BASENAUSWEISUNG HF													1	1
NF	1							1		1				3
LEHRAMT ERW. HF	7	8	7	4	7	7	7	6	5	2	2	3	7	72
NF	4	5	6	5	2	5	9	4	3	3	1		3	50
SONST.ABSCHL. HF	154	15	15	2	3									189
SUMME HAUPTFACH	309	82	134	67	122	65	116	74	114	59	87	47	213	1489
SUMME NEBENFACH	5	7	7	5	2	5	9	5	3	4	1	1	6	60
SUMME	314	89	141	72	124	70	125	79	117	63	88	48	219	1549

Handwritten note: 4

UNIVERSITAET T U E B I N G E N
 ABT.: STUDENTENANGELEGENHEITEN
 STUDIERENDE (FALLZAHLEN)
 WINTERSEMESTER 96/97
 STAND: 15.11.96

68

FACH: LINGUISTIK DES DEUTSCHEN

STUDIENFACHBELEGUNG NACH ABSCHLUSSZIELEN (FSEMZ)

ANGESTR.ABSCHLUSSPRUEFUNG		1	2	3	4	5	6	7	8	9	10	11	12	>=13	SUMME
MAGISTERPRUEFUNG	HF	18	13	10	6	13	8	9	7	3	4	3	7	45	146
	NF	24	20	23	22	24	20	22	16	22	17	13	11	65	299
PROMOTION M.ABSCHLUSS	HF	1		1		1					1				4
SONST.ABSCHL.	HF	3				1									4
SUMME HAUPTFACH		22	13	11	6	15	8	9	7	3	5	3	7	45	154
SUMME NEBENFACH		24	20	23	22	24	20	22	16	22	17	13	11	65	299
SUMME		46	33	34	28	39	28	31	23	25	22	16	18	110	453

UNIVERSITAET T U E B I N G E N
 ABT.: STUDENTENANGELEGENHEITEN
 STUDIERENDE (FALLZAHLEN)
 WINTERSEMESTER 96/97
 STAND: 15.11.96

69

VERGLEICH NEUERER DIPLOMIERUNGSFORMEN

STUDIENFACHBELEGUNG NACH ABSCHLUSSZIELEN (FSEMZ)

ANGESTR.ABSCHLUSSPRUEFUNG		1	2	3	4	5	6	7	8	9	10	11	12	>=13	SUMME
MAGISTERPRUEFUNG	HF	229	52	24	48	51	33	34	32	44	36	35	28	178	764
	NF	40	28	46	27	43	21	26	24	27	16	27	22	136	483
PROMOTION M.ABSCHLUSS	HF	2	3	5	1				1					4	16
SONST.ABSCHL.	HF	33	2	2	1										38
	SUMME HAUPTFACH	164	57	72	50	51	33	34	33	44	36	35	28	182	818
	SUMME NEBENFACH	40	28	46	27	43	21	26	24	27	16	27	22	136	483
	SUMME	204	85	117	77	94	54	60	57	71	52	62	50	318	1301

UNIVERSITAET T U E B I N G E N
 ABT.: STUDENTENANGELEGENHEITEN
 STUDIERENDE (FALLZAHLEN)
 WINTERSEMESTER 96/97
 STAND: 15.11.96

70

GA: MEDIENWISSENSCHAFT

STUDIENFACHBELEGUNG NACH ABSCHLUSSZIELEN (FSEMZ)

ANGESTR.ABSCHLUSSPRUEFUNG	1	2	3	4	5	6	7	8	9	10	11	12	>=13	SUMME
DIPLOMPRUEFUNG	24	1	21		15		1							62
			1											1
SUMME HAUPTFACH	24	1	22		15		1							63
SUMME	24	1	22		15		1							63

ENGLISCH

STUDIENFACHBELEGUNG NACH ABSCHLUSSZIELEN (FSEMZ)

ANGESTR.ABSCHLUSSPRUEFUNG	1	2	3	4	5	6	7	8	9	10	11	12	>=13	SUMME	
[REDACTED]														1	
[REDACTED]														1	
[REDACTED]														5	
LEHRAMT GYMNASIUM	HF	120	43	93	62	79	54	82	54	70	40	71	34	100	902
	NF														1
[REDACTED]	HF														1
LEHRAMT ERW.	HF	5	6	2	2		4	5	1	1	4			3	33
	NF	8	3	3	4	4	5	2	3	5	1	2	4	1	45
SONST.ABSCHL.	HF	1		1											2
SUMME HAUPTFACH		130	51	96	64	79	58	87	55	71	44	71	34	104	944
SUMME NEBENFACH		8	3	4	5	4	5	2	3	5	1	2	4	1	47
SUMME		138	54	100	69	83	63	89	58	76	45	73	38	105	991

UNIVERSITAET T U E B I N G E N
 ABT.: STUDENTENANGELEGENHEITEN
 STUDIERENDE (FALLZAHLEN)
 WINTERSEMESTER 96/97
 STAND: 15.11.96

72

LEHRAMT SYMPOSIUM

STUDIENFACHBELEGUNG NACH ABSCHLUSSZIELEN (FSEMZ)

ANGESTR. ABSCHLUSSPRUEFUNG		1	2	3	4	5	6	7	8	9	10	11	12	>=13	SUMME
MAGISTERPRUEFUNG	HF	2				1	1	1		1		1			7
	NF	4	1	1	1	2			2	1				2	14
															2
SUMME HAUPTFACH		2	1	1		1	1	1		1		1			9
SUMME NEBENFACH		4	1	1	1	2			2	1				2	14
SUMME		6	2	2	1	3	1	1	2	2		1		2	23

UNIVERSITAET T U E B I N G E N
 ABT.: STUDENTENANGELEGENHEITEN
 STUDIERENDE (FALLZAHLEN)
 WINTERSEMESTER 96/97
 STAND: 15.11.96

73

FACH: LINGUISTIK DES ENGLISCHEN

STUDIENFACHBELEGUNG NACH ABSCHLUSSZIELEN (FSEMZ)

ANGESTR.ABSCHLUSSPRUEFUNG	1	2	3	4	5	6	7	8	9	10	11	12	>=13	SUMME
MAGISTERPRUEFUNG HF	12	4	3	4	6	2	6	1	4	3	2	1	7	55
MAGISTERPRUEFUNG NF	14	5	5	13	11	10	8	6	9	3	11	4	11	110
PROMOTION M.ABSCHLUSS HF			1											1
SUMME HAUPTFACH	12	4	4	4	6	2	6	1	4	3	2	1	7	56
SUMME NEBENFACH	14	5	5	13	11	10	8	6	9	3	11	4	11	110
SUMME	26	9	9	17	17	12	14	7	13	6	13	5	18	166

UNIVERSITAET T U E B I N G E N
 ABT.: STUDENTENANGELEGENHEITEN
 STUDIERENDE (FALLZAHLEN)
 WINTERSEMESTER 96/97
 STAND: 15.11.96

74

FACH: NEUERE ENGLISCHLITERATUR

STUDIENFACHBELEGUNG NACH ABSCHLUSSZIELEN (FSEMZ)

ANGESTR.ABSCHLUSSPRUEFUNG		1	2	3	4	5	6	7	8	9	10	11	12	>=13	SUMME
MAGISTERPRUEFUNG	HF	57	20	15	21	17	16	14	13	14	14	11	11	39	262
	NF	38	35	30	28	39	20	23	22	10	15	20	13	48	341
	HF														1
SONST.ABSCHL.	HF	2	1	1											4
SUMME HAUPTFACH		60	21	16	21	17	16	14	13	14	14	11	11	39	267
SUMME NEBENFACH		38	35	30	28	39	20	23	22	10	15	20	13	48	341
SUMME		98	56	46	49	56	36	37	35	24	29	31	24	87	608

UNIVERSITAET T U E B I N G E N
 ABT.: STUDENTENANGELEGENHEITEN
 STUDIERENDE (FALLZAHLEN)
 WINTERSEMESTER 96/97
 STAND: 15.11.96

75

FACH: AMERIKANISTIK

STUDIENFACHBELEGUNG NACH ABSCHLUSSZIELEN (FSEMZ)

ANGESTR.ABSCHLUSSPRUEFUNG	1	2	3	4	5	6	7	8	9	10	11	12	>=13	SUMME
MAGISTERPRUEFUNG HF	33	25	21	21	18	15	12	10	11	10	18	6	26	226
NF	35	25	17	16	11	14	14	13	15	10	8	4	33	215
PROMOTION M.ABSCHLUSS HF			1		1								1	3
SUMME HAUPTFACH	33	25	22	21	19	15	12	10	11	10	18	6	27	229
SUMME NEBENFACH	35	25	17	16	11	14	14	13	15	10	8	4	33	215
SUMME	68	50	39	37	30	29	26	23	26	20	26	10	60	444

UNIVERSITAET T U E B I N G E N
 ABT.: STUDENTENANGELEGENHEITEN
 STUDIERENDE (FALLZAHLEN)
 WINTERSEMESTER 96/97
 STAND: 15.11.96

76

NORDISCHE PHILOLOGIE

STUDIENFACHBELEGUNG NACH ABSCHLUSSZIELEN (FSEMZ)

ANGESTR.ABSCHLUSSPRUEFUNG		1	2	3	4	5	6	7	8	9	10	11	12	>=13	SUMME
MAGISTERPRUEFUNG	HF	5	3	2	3	1	4	2	2	5	1		3	11	42
	NF	8	6	9	8	3			2	2		1		5	44
PROMOTION M.ABSCHLUSS	HF													1	1
		2			1	1	1								5
SUMME HAUPTFACH		5	3	2	3	1	4	2	2	5	1		3	12	43
SUMME NEBENFACH		10	6	9	9	4	1		2	2		1		5	49
SUMME		15	9	11	12	5	5	2	4	7	1	1	3	17	92

FACH: XXXXXXXXXX

STUDIENFACHBELEGUNG NACH ABSCHLUSSZIELEN (FSEMZ)

ANGESTR.ABSCHLUSSPRUEFUNG	1	2	3	4	5	6	7	8	9	10	11	12	>=13	SUMME
PROMOTION M.ABSCHLUSS HF				1										1
XXXXXXXXXX														2
LEHRAMT GYMNASIUM HF	83	18	61	47	43	36	48	32	36	24	40	22	72	562
XXXXXXXXXX HF														1
NF														1
LEHRAMT ERW. HF		1	2	2	4	3	2	2	1	3		1	1	22
NF	6	1	4	1	1	2		2					2	19
SONST.ABSCHL. HF	2													2
SUMME HAUPTFACH	87	19	63	50	48	39	50	34	37	27	40	23	73	590
SUMME NEBENFACH	6	1	4	1	1	2		2		1			2	20
SUMME	93	20	67	51	49	41	50	36	37	28	40	23	75	610

UNIVERSITAET T U E B I N G E N
 ABT.: STUDENTENANGELEGENHEITEN
 STUDIERENDE (FALLZAHLEN)
 WINTERSEMESTER 96/97
 STAND: 15.11.96

78

FACH: ITALIENISCH

STUDIENFACHBELEGUNG NACH ABSCHLUSSZIELEN (FSEMZ)

ANGESTR.ABSCHLUSSPRUEFUNG		1	2	3	4	5	6	7	8	9	10	11	12	>=13	SUMME
LEHRAMT GYMNASIUM	HF	14	3	4	2	4	2	2	1	1	6	8	2	3	50
LEHRAMT ERW.	HF	2	3	2	6	1	1	1			5	2	2	2	26
	NF	7	4	4	1	7	5	5	2	2	4	2		2	45
SUMME HAUPTFACH		16	6	6	8	4	3	3	1	1	11	8	4	5	76
SUMME NEBENFACH		7	4	4	1	7	5	5	2	2	4	2		2	45
SUMME		23	10	10	9	11	8	8	3	3	15	10	4	7	121

FACH: XXXXXXXXXX

STUDIENFACHBELEGUNG NACH ABSCHLUSSZIELEN (FSEMZ)

ANGESTR.ABSCHLUSSPRUEFUNG	1	2	3	4	5	6	7	8	9	10	11	12	>=13	SUMME
XXXXXXXXXX													1	1
LEHRAMT GYMNASIUM HF								1						1
NF										1				1
LEHRAMT SONST. HF		1												1
SUMME HAUPTFACH		1						1						2
SUMME NEBENFACH										1			1	2
SUMME		1						1		1			2	4

UNIVERSITAET T U E B I N G E N
 ABT.: STUDENTENANGELEGENHEITEN
 STUDIERENDE (FALLZAHLEN)
 WINTERSEMESTER 96/97
 STAND: 15.11.96

80

FACH: ROMANISCHE PHILOLOGIE I

STUDIENFACHBELEGUNG NACH ABSCHLUSSZIELEN (FSEMZ)

ANGESTR.ABSCHLUSSPRUEFUNG		1	2	3	4	5	6	7	8	9	10	11	12	>=13	SUMME
MAGISTERPRUEFUNG	HF	84	49	45	26	34	20	26	12	18	10	19	9	79	431
	NF	62	41	53	40	39	35	30	23	22	19	18	17	67	466
PROMOTION M.ABSCHLUSS	HF	1		4		1									6
SONST.ABSCHL.	HF	3													3
SUMME HAUPTFACH		88	49	49	26	35	20	26	12	18	10	19	9	79	440
SUMME NEBENFACH		62	41	53	40	39	35	30	23	22	19	18	17	67	466
SUMME		150	90	102	66	74	55	56	35	40	29	37	26	146	906

UNIVERSITAET T U E B I N G E N
 ABT.: STUDENTENANGELEGENHEITEN
 STUDIERENDE (FALLZAHLEN)
 WINTERSEMESTER 96/97
 STAND: 15.11.96

81

FACH: ROMANISCHE PHILOLOGIE II

STUDIENFACHBELEGUNG NACH ABSCHLUSSZIELEN (FSEMZ)

ANGESTR.ABSCHLUSSPRUEFUNG		1	2	3	4	5	6	7	8	9	10	11	12	>=13	SUMME
MAGISTERPRUEFUNG	HF	5	2												7
	NF	21	11	23	18	16	15	12	6	8	3	14	5	36	189
	NF													1	1
SUMME HAUPTFACH		5	2												7
SUMME NEBENFACH		21	11	23	18	16	15	12	6	8	3	14	5	37	189
SUMME		26	13	23	18	16	15	12	6	8	3	14	5	37	196

UNIVERSITAET T U E B I N G E N
 ABT.: STUDENTENANGELEGENHEITEN
 STUDIERENDE (FALLZAHLEN)
 WINTERSEMESTER 96/97
 STAND: 15.11.96

82

FACH: SPANISCH

STUDIENFACHBELEGUNG NACH ABSCHLUSSZIELEN (FSEMZ)

ANGESTR.ABSCHLUSSPRUEFUNG		1	2	3	4	5	6	7	8	9	10	11	12	>=13	SUMME
WINTERPRUEFUNG	HF														1
	NF														1
PROMOTION M.ABSCHLUSS	HF	1													1
LEHRAMT GYMNASIUM	HF	20	15	7	8	7	5	4	5	6	6	7	1	11	102
	NF	1													1
LEHRAMT ERW.	HF	8	4	4	4	7	8	7	5	5	3	2	4	7	68
	NF	9	6	4	8	10	6	11		7	2	1	1	5	70
SONST.ABSCHL.	HF	2													2
SUMME HAUPTFACH		31	19	11	12	14	13	11	10	11	9	9	5	19	174
SUMME NEBENFACH		10	6	4	8	10	6	11		7	2	1	1	6	72
SUMME		41	25	15	20	24	19	22	10	18	11	10	6	25	246

FACH: ALLG.RHETORIK

STUDIENFACHBELEGUNG NACH ABSCHLUSSZIELEN (FSEMZ)

ANGESTR.ABSCHLUSSPRUEFUNG		1	2	3	4	5	6	7	8	9	10	11	12	>=13	SUMME
MAGISTERPRUEFUNG	HF	21	11	19	13	20	22	25	27	17	12	22	22	88	319
	NF	19	10	21	8	23	17	14	9	7	9	13	14	62	231
PROMOTION M.ABSCHLUSS	HF	1												7	8
SONST.ABSCHL.	HF	1	1												2
SUMME HAUPTFACH		23	12	19	13	20	22	25	27	17	12	22	22	95	329
SUMME NEBENFACH		19	10	21	8	23	17	14	9	7	9	13	14	62	231
SUMME		42	22	40	21	43	39	39	36	24	21	40	36	157	560

UNIVERSITAET T U E B I N G E N
 ABT.: STUDENTENANGELEGENHEITEN
 STUDIERENDE (FALLZAHLEN)
 WINTERSEMESTER 96/97
 STAND: 15.11.96

84

FACH: ALLG.SPRACHWISSENSCHAFT

STUDIENFACHBELEGUNG NACH ABSCHLUSSZIELEN (FSEMZ)

ANGESTR.ABSCHLUSSPRUEFUNG		1	2	3	4	5	6	7	8	9	10	11	12	>=13	SUMME
MAGISTERPRUEFUNG	HF	14	8	5	6	2	3	5		4		4	2	9	62
	NF	17	5	5	3	3	7	3	5	1	2	3		8	62
PROMOTION M.ABSCHLUSS	HF		1		5						1			3	10
SONST.ABSCHL.	HF	1	1		1										3
SUMME HAUPTFACH		15	10	5	12	2	3	5		4	1	4	2	12	75
SUMME NEBENFACH		17	5	5	3	3	7	3	5	1	2	3		8	62
SUMME		32	15	10	15	5	10	8	5	5	3	7	2	20	137

UNIVERSITAET T U E B I N G E N
 ABT.: STUDENTENANGELEGENHEITEN
 STUDIERENDE (FALLZAHLEN)
 WINTERSEMESTER 96/97
 STAND: 15.11.96

85

FACH: ALLG.SPRACHW./PSYCH./INFO

STUDIENFACHBELEGUNG NACH ABSCHLUSSZIELEN (FSEMZ)

ANGESTR.ABSCHLUSSPRUEFUNG	1	2	3	4	5	6	7	8	9	10	11	12	>=13	SUMME
MAGISTERPRUEFUNG HF	2		3		3		4		3		2		5	22
NF			1											1
SUMME HAUPTFACH	2		3		3		4		3		2		5	22
SUMME NEBENFACH			1											1
SUMME	2		4		3		4		3		2		5	23

UNIVERSITAET T U E B I N G E N
 ABT.: STUDENTENANGELEGENHEITEN
 STUDIERENDE (FALLZAHLEN)
 WINTERSEMESTER 96/97
 STAND: 15.11.96

86

FACH: OSTSLAVISCHE PHIL.

STUDIENFACHBELEGUNG NACH ABSCHLUSSZIELEN (FSEMZ)

ANGESTR.ABSCHLUSSPRUEFUNG		1	2	3	4	5	6	7	8	9	10	11	12	>=13	SUMME
MAGISTERPRUEFUNG	HF	12	3	4	1	6	3	13	5	4	2	8	4	37	102
	NF	5	7	8	3	10	6	2	3	5	1	4	2	28	84
PROMOTION M.ABSCHLUSS	HF							1							1
	HF	6	3								1				10
	HF			1							1	2		3	7
	NF	3			1	2						1			7
SONST.ABSCHL.	HF	4													4
SUMME HAUPTFACH		22	6	5	1	6	3	14	5	4	4	10	4	40	124
SUMME NEBENFACH		8	7	8	4	12	6	2	3	5	1	5	2	28	91
SUMME		30	13	13	5	18	9	16	8	9	5	15	6	68	215

FACH: RUSSISCH

STUDIENFACHBELEGUNG NACH ABSCHLUSSZIELEN (FSEMZ)

ANGESTR.ABSCHLUSSPRUEFUNG	1	2	3	4	5	6	7	8	9	10	11	12	>=13	SUMME
[REDACTED] HF														1
[REDACTED] NF														1
LEHRAMT GYMNASIUM HF	1		4	1	5	2	1	1	2	1	6	3	9	38
LEHRAMT ERW. HF							1							1
LEHRAMT ERW. NF									1					1
SUMME HAUPTFACH	2		4	1	5	2	2	1	2	1	6	3	9	38
SUMME NEBENFACH	1								1					2
SUMME	3		4	1	5	2	2	1	3	1	6	3	9	40

UNIVERSITAET T U E B I N G E N
 ABT.: STUDENTENANGELEGENHEITEN
 STUDIERENDE (FALLZAHLEN)
 WINTERSEMESTER 96/97
 STAND: 15.11.96

90

FACH: WESTSLAVISCHE PHILOLOGIE

STUDIENFACHBELEGUNG NACH ABSCHLUSSZIELEN (FSEMZ)

ANGESTR.ABSCHLUSSPRUEFUNG		1	2	3	4	5	6	7	8	9	10	11	12	>=13	SUMME
MAGISTERPRUEFUNG	HF	2	3	1	1	6		2	2		1	2	2	1	23
	NF	7	5	2	6	5	5	9	3	1	1	4		18	66
SUMME HAUPTFACH		2	3	1	1	6		2	2		1	2	2	1	23
SUMME NEBENFACH		7	5	2	6	5	5	9	3	1	1	4		18	66
SUMME		9	8	3	7	11	5	11	5	1	2	6	2	19	89

UNIVERSITAET T U E B I N G E N
 ABT.: STUDENTENANGELEGENHEITEN
 STUDIERENDE (FALLZAHLEN)
 WINTERSEMESTER 96/97
 STAND: 15.11.96

91

FACH: ALLG. U. VERGL. LIT.

STUDIENFACHBELEGUNG NACH ABSCHLUSSZIELEN (FSEMZ)

ANGESTR.ABSCHLUSSPRUEFUNG		1	2	3	4	5	6	7	8	9	10	11	12	>=13	SUMME
MAGISTERPRUEFUNG	HF	25	7	19	5	9	6	7	3	3	4	1	1	5	95
	NF	24	8	16	9	14	7	3	5	5	2	5	1	13	112
PROMOTION M.ABSCHLUSS	HF													2	2
SONST.ABSCHL.	HF	1													1
SUMME HAUPTFACH		26	7	19	5	9	6	7	3	3	4	1	1	7	98
SUMME NEBENFACH		24	8	16	9	14	7	3	5	5	2	5	1	13	112
SUMME		50	15	35	14	23	13	10	8	8	6	6	2	20	210

UNIVERSITAET T U E B I N G E N
 ABT.: STUDENTENANGELEGENHEITEN
 STUDIERENDE (FALLZAHLEN)
 WINTERSEMESTER 96/97
 STAND: 15.11.96

93

FACH: ALTE GESCHICHTE

STUDIENFACHBELEGUNG NACH ABSCHLUSSZIELEN (FSEMZ)

ANGESTR.ABSCHLUSSPRUEFUNG		1	2	3	4	5	6	7	8	9	10	11	12	>=13	SUMME
MAGISTERPRUEFUNG	HF	4	5	2	6	4	1	6	4	2	1	2		9	46
	NF	12	16	10	6	3	3	12	2	3	1	2	1	12	83
PROMOTION M.ABSCHLUSS	HF			1										1	2
	SUMME HAUPTFACH	4	5	3	6	4	1	6	4	2	1	2		10	48
	SUMME NEBENFACH	12	16	10	6	3	3	12	2	3	1	2	1	12	83
	SUMME	16	21	13	12	7	4	18	6	5	2	4	1	22	131

UNIVERSITAET T U E B I N G E N
 ABT.: STUDENTENANGELEGENHEITEN
 STUDIERENDE (FALLZAHLEN)
 WINTERSEMESTER 76/77
 STAND: 15.11.76

94

FACH: GESCHICHTE

STUDIENFACHBELEGUNG NACH ABSCHLUSSZIELEN (FSEMZ)

ANGESTR.ABSCHLUSSPRUEFUNG		1	2	3	4	5	6	7	8	9	10	11	12	>=13	SUMME
MAGISTERPRUEFUNG	HF		1										1	2	4
	NF	1							1					2	4
PROMOTION M.ABSCHLUSS	HF	1	1	2		1								6	11
STAATSEX.O.LEHRAMT		1													1
LEHRAMT GYMNASIUM	HF	70	27	45	27	48	30	34	21	50	17	43	11	85	508
	NF		1											2	3
	NF		1		1										2
LEHRAMT ERW.	HF	2		2	4	2	3		2	4	1	1	3	6	30
	NF	4	1	11	4	3	6	2	3	4	1	3	2	5	49
SONST.ABSCHL.	HF	27	2	2	1				1			1			34
SUMME HAUPTFACH		101	31	51	32	51	33	34	24	54	18	45	15	99	538
SUMME NEBENFACH		5	3	11	5	3	6	2	4	4	1	3	2	9	58
SUMME		106	34	62	37	54	39	36	28	58	19	48	17	108	646

UNIVERSITAET T U E B I N G E N
 ABT.: STUDENTENANGELEGENHEITEN
 STUDIERENDE (FALLZAHLEN)
 WINTERSEMESTER 96/97
 STAND: 15.11.96

95

FACH: HISTORISCHE HILFSWISSENS.

STUDIENFACHBELEGUNG NACH ABSCHLUSSZIELEN (FSEMZ)

ANGESTR.ABSCHLUSSPRUEFUNG	1	2	3	4	5	6	7	8	9	10	11	12	>=13	SUMME
MAGISTERPRUEFUNG HF	4	3	1	1		1	1	2				1	2	16
NF	3	1	1	1	1	4		4	6	1		1	6	29
PROMOTION M.ABSCHLUSS HF													1	1
SUMME HAUPTFACH	4	3	1	1		1	1	2				1	3	17
SUMME NEBENFACH	3	1	1	1	1	4		4	6	1		1	6	29
SUMME	7	4	2	2	1	5	1	6	6	1	1	1	9	46

UNIVERSITAET T U E B I N G E N
 ABT.: STUDENTENANGELEGENHEITEN
 STUDIERENDE (FALLZAHLEN)
 WINTERSEMESTER 96/97
 STAND: 15.11.96

96

FACH: MITTELALTERL.GESCHICHTE

STUDIENFACHBELEGUNG NACH ABSCHLUSSZIELEN (FSEMZ)

ANGESTR.ABSCHLUSSPRUEFUNG		1	2	3	4	5	6	7	8	9	10	11	12	>=13	SUMME
MAGISTERPRUEFUNG	HF	9	2	11	5	6	6	7	2	4	3	3	3	18	79
	NF	22	19	20	9	11	11	7	3	4	5	5	5	18	139
PROMOTION M.ABSCHLUSS	HF		1											2	3
SONST.ABSCHL.	HF	1													1
SUMME HAUPTFACH		10	3	11	5	6	6	7	2	4	3	3	3	20	83
SUMME NEBENFACH		22	19	20	9	11	11	7	3	4	5	5	5	18	139
SUMME		32	22	31	14	17	17	14	5	8	8	8	8	38	222

UNIVERSITAET T U E B I N G E N
 ABT.: STUDENTENANGELEGENHEITEN
 STUDIERENDE (FALLZAHLEN)
 WINTERSEMESTER 96/97
 STAND: 15.11.96

97

FACH: NEUERE GESCHICHTE

STUDIENFACHBELEGUNG NACH ABSCHLUSSZIELEN (FSEMZ)

ANGESTR.ABSCHLUSSPRUEFUNG		1	2	3	4	5	6	7	8	9	10	11	12	>=13	SUMME
MAGISTERPRUEFUNG	HF	93	56	71	40	46	35	34	31	42	21	27	23	117	636
	NF	36	29	34	28	28	15	20	13	17	11	11	12	77	331
PROMOTION M.ABSCHLUSS	HF	1		2	1		1							7	12
SONST.ABSCHL.	HF	6		1											7
SUMME HAUPTFACH		100	56	74	42	46	36	34	31	42	21	27	23	124	655
SUMME NEBENFACH		36	29	34	28	28	15	20	13	17	11	11	12	77	331
SUMME		136	85	108	69	74	51	54	44	59	32	38	35	201	986

UNIVERSITAET T U E B I N G E N
 ABT.: STUDENTENANGELEGENHEITEN
 STUDIERENDE (FALLZAHLEN)
 WINTERSEMESTER 96/97
 STAND: 15.11.96

98

FACH: AEGYPTOLOGIE

STUDIENFACHBELEGUNG NACH ABSCHLUSSZIELEN (FSEMZ)

ANGESTR.ABSCHLUSSPRUEFUNG	1	2	3	4	5	6	7	8	9	10	11	12	>=13	SUMME
DIPLOMPRUEFUNG	1													1
MAGISTERPRUEFUNG HF	15	11	7	7	9	1	2	5	3	3			7	70
NF	7	7	5	3	5	6	2	1	1	3	2	2	5	49
PROMOTION M.ABSCHLUSS HF			1				1							2
SUMME HAUPTFACH	16	11	8	7	9	1	3	5	3	3			7	73
SUMME NEBENFACH	7	7	5	3	5	6	2	1	1	3	2	2	5	49
SUMME	23	18	13	10	14	7	5	6	4	6	2	2	12	122

FACH: ALTORIENTALISTIK

STUDIENFACHBELEGUNG NACH ABSCHLUSSZIELEN (FSEMZ)

ANGESTR.ABSCHLUSSPRUEFUNG	1	2	3	4	5	6	7	8	9	10	11	12	>=13	SUMME
DIPLOMPRUEFUNG					1									1
MAGISTERPRUEFUNG HF	9	10	3	7	11	5	7	3	2	3		1	5	66
NF	3	4	2	3	3	4	2	3	1	2		1	2	30
PROMOTION M.ABSCHLUSS HF		1	1	1	1								1	5
SONST.ABSCHL. HF	1													1
SUMME HAUPTFACH	10	11	4	8	13	5	7	3	2	3		1	6	73
SUMME NEBENFACH	3	4	2	3	3	4	2	3	1	2		1	2	30
SUMME	13	15	6	11	16	9	9	6	3	5		2	8	103

UNIVERSITAET T U E B I N G E N
 ABT.: STUDENTENANGELEGENHEITEN
 STUDIERENDE (FALLZAHLEN)
 WINTERSEMESTER 96/97
 STAND: 15.11.96

100

FACH: KLASS.ARCHAEOLOGIE

STUDIENFACHBELEGUNG NACH ABSCHLUSSZIELEN (FSEMZ)

ANGESTR.ABSCHLUSSPRUEFUNG		1	2	3	4	5	6	7	8	9	10	11	12	>=13	SUMME
MAGISTERPRUEFUNG	HF	18	22	12	10	7	6	6	6	4	3	3	1	18	116
	NF	16	6	16	6	9	5	12	9	7	6	4	7	35	138
PROMOTION M.ABSCHLUSS	HF			1	2										3
	NF						1			1					2
SONST.ABSCHL.	HF	5													5
SUMME HAUPTFACH		23	22	13	12	7	6	6	6	4	3	3	1	18	124
SUMME NEBENFACH		16	6	16	6	9	6	12	9	8	6	4	7	35	140
SUMME		39	28	29	18	16	12	18	15	12	9	7	8	53	264

UNIVERSITAET T U E B I N G E N
 ABT.: STUDENTENANGELEGENHEITEN
 STUDIERENDE (FALLZAHLEN)
 WINTERSEMESTER 96/97
 STAND: 15.11.96

101

FACH: GRIECHISCHE PHILOLOGIE

STUDIENFACHBELEGUNG NACH ABSCHLUSSZIELEN (FSEMZ)

ANGESTR.ABSCHLUSSPRUEFUNG		1	2	3	4	5	6	7	8	9	10	11	12	>=13	SUMME
MAGISTERPRUEFUNG	HF	5	4	3	1	3	4	2	1	1	2	2	1	3	33
	NF	3	1	4	1	1	2	1	2		2		2	2	21
SONST.ABSCHL.	HF		1												1
SUMME HAUPTFACH		5	5	3	1	3	4	2	1	1	2	2	1	3	34
SUMME NEBENFACH		3	1	4	1	1	2	1	2		2		2	2	21
SUMME		9	6	7	2	4	6	3	3	1	4	2	3	5	55

UNIVERSITAET T U E B I N G E N
 ABT.: STUDENTENANGELEGENHEITEN
 STUDIERENDE (FALLZAHLEN)
 WINTERSEMESTER 96/97
 STAND: 15.11.96

*102

FACH: GRIECHISCH

STUDIENFACHBELEGUNG NACH ABSCHLUSSZIELEN (FSEMZ)

ANGESTR.ABSCHLUSSPRUEFUNG	1	2	3	4	5	6	7	8	9	10	11	12	>=13	SUMME
MAGISTERPRUEFUNG HF									1					1
LEHRAMT GYMNASIUM HF	2	2	2	3	3	2	5		3	3	4		7	36
LEHRAMT ERW. HF	2	1		1						1				5
NF	1		1		1					1			1	5
SUMME HAUPTFACH	4	3	2	4	3	2	5		4	4	4		7	42
SUMME NEBENFACH	1		1		1					1			1	5
SUMME	5	3	3	4	4	2	5		4	5	4		8	47

FACH: INDOLOGIE

STUDIENFACHBELEGUNG NACH ABSCHLUSSZIELEN (FSEMZ)

ANGESTR.ABSCHLUSSPRUEFUNG		1	2	3	4	5	6	7	8	9	10	11	12	>=13	SUMME
DIPLOMPRUEFUNG		1													1
MAGISTERPRUEFUNG	HF	7	1	5		5	2	5	1	2			3		38
	NF	4		1						3	2			3	13
PROMOTION M.ABSCHLUSS	HF	1													1
SONST.ABSCHL.	HF	1													1
SUMME HAUPTFACH		10	1	5		5	2	5	1	2			3		41
SUMME NEBENFACH		4		1						3	2			3	13
SUMME		14	1	6		5	2	5	1	5	2		3	10	54

UNIVERSITAET T U E B I N G E N
 ABT.: STUDENTENANGELEGENHEITEN
 STUDIERENDE (FALLZAHLEN)
 WINTERSEMESTER 96/97
 STAND: 15.11.96

104

FACH: IRANKUNDE

STUDIENFACHBELEGUNG NACH ABSCHLUSSZIELEN (FSEM2)

ANGESTR.ABSCHLUSSPRUEFUNG		1	2	3	4	5	6	7	8	9	10	11	12	>=13	SUMME
MAGISTERPRUEFUNG	HF	2		5	1		2	4		3	1	2	1	3	24
	NF	1	4			1	1	1	1		1		2	1	13
PROMOTION M.ABSCHLUSS	HF													1	1
SUMME HAUPTFACH		2		5	1		2	4		3	1	2	1	4	25
SUMME NEBENFACH		1	4			1	1	1	1		1		2	1	13
SUMME		3	4	5	1	1	3	5	1	3	2	2	3	5	38

UNIVERSITAET T U E B I N G E N
 ABT.: STUDENTENANGELEGENHEITEN
 STUDIERENDE (FALLZAHLEN)
 WINTERSEMESTER 96/97
 STAND: 15.11.96

105

FACH: ISLAMKUNDE

STUDIENFACHBELEGUNG NACH ABSCHLUSSZIELEN (FSEMZ)

ANGESTR.ABSCHLUSSPRUEFUNG		1	2	3	4	5	6	7	8	9	10	11	12	>=13	SUMME
MAGISTERPRUEFUNG	HF	15	10	9	9	4	7	5	5	7	4	2	2	18	97
	NF	7	6	11	3	6		3	3	4	1	2	1	5	52
SONST.ABSCHL.	HF	3													3
SUMME HAUPTFACH		18	10	9	9	4	7	5	5	7	4	2	2	18	100
SUMME NEBENFACH		7	6	11	3	6		3	3	4	1	2	1	5	52
SUMME		25	16	20	12	10	7	8	8	11	5	4	3	23	152

UNIVERSITAET T U E B I N G E N
 ABT.: STUDENTENANGELEGENHEITEN
 STUDIERENDE (FALLZAHLEN)
 WINTERSEMESTER 96/97
 STAND: 15.11.96

106

FACH: JAPANOLOGIE

STUDIENFACHBELEGUNG NACH ABSCHLUSSZIELEN (FSEMZ)

ANGESTR.ABSCHLUSSPRUEFUNG		1	2	3	4	5	6	7	8	9	10	11	12	>=13	SUMME
MAGISTERPRUEFUNG	HF	12	17	5	5	6	5	8	4	5	3	8	2	23	103
	NF	3	2	3	1	2	1							5	17
BACCALAURUS	HF	23	1	4		7		1							36
PROMOTION M.ABSCHLUSS	HF													1	1
SUMME HAUPTFACH		35	18	9	5	13	5	9	4	5	3	8	2	24	140
SUMME NEBENFACH		3	2	3	1	2	1							5	17
SUMME		38	20	12	6	15	6	9	4	5	3	8	2	29	157

UNIVERSITAET T U E B I N G E N
 ABT.: STUDENTENANGELEGENHEITEN
 STUDIERENDE (FALLZAHLEN)
 WINTERSEMESTER 96/97
 STAND: 15.11.96

107

FACH: KOREANISTIK

STUDIENFACHBELEGUNG NACH ABSCHLUSSZIELEN (FSEMZ)

ANGESTR.ABSCHLUSSPRUEFUNG		1	2	3	4	5	6	7	8	9	10	11	12	>=13	SUMME
MAGISTERPRUEFUNG	HF	5	3	1	1	3			1	1			1		16
	NF										1	1	1	1	4
SONST.ABSCHL.	HF	1													1
SUMME HAUPTFACH		6	3	1	1	3			1	1			1		17
SUMME NEBENFACH											1	1	1	1	4
SUMME		6	3	1	1	3			1	1	1	1	2	1	21

FACH: KUNSTGESCHICHTE

STUDIENFACHBELEGUNG NACH ABSCHLUSSZIELEN (FSEMZ)

ANGESTR.ABSCHLUSSPRUEFUNG		1	2	3	4	5	6	7	8	9	10	11	12	>=13	SUMME
MAGISTERPRUEFUNG	HF	33	15	32	15	18	12	22	13	18	9	20	13	83	303
	NF	16	4	15	10	15	12	12	7	9	5	14	5	37	161
PROMOTION M.ABSCHLUSS	HF		3	3	1			1						7	15
LEHRAMT ERW.	HF												1		1
	NF	1		1		2								3	7
SONST.ABSCHL.	HF					1									1
SUMME HAUPTFACH		33	18	35	16	19	12	23	13	18	9	20	14	90	320
SUMME NEBENFACH		17	4	16	10	17	12	12	7	9	5	14	5	40	168
SUMME		50	22	51	26	36	24	35	20	27	14	34	19	130	488

FACH: LATEINISCHE PHILOLOGIE

STUDIENFACHBELEGUNG NACH ABSCHLUSSZIELEN (FSEMZ)

ANGESTR.ABSCHLUSSPRUEFUNG		1	2	3	4	5	6	7	8	9	10	11	12	>=13	SUMME
MAGISTERPRUEFUNG	HF	6	1	5		2	2	2	2	1	4	2	1	7	35
	NF	3	1	4	2	4		1	1			1		2	19
PROMOTION M.ABSCHLUSS	HF		1	3											4
LEHRAMT SONST.	HF			1						1				2	3
	NF			1	1										2
SONST.ABSCHL.	HF	2													2
SUMME HAUPTFACH		8	2	9		2	2	2	2	2	4	2	1	8	44
SUMME NEBENFACH		3	1	5	3	4		1	1			1		2	21
SUMME		11	3	14	3	6	2	3	3	2	4	3	1	10	65

UNIVERSITAET T U E B I N G E N
 ABT.: STUDENTENANGELEGENHEITEN
 STUDIERENDE (FALLZAHLEN)
 WINTERSEMESTER 96/97
 STAND: 15.11.96

110

FACH: LATEIN

STUDIENFACHBELEGUNG NACH ABSCHLUSSZIELEN (FSEMZ)

ANGESTR.ABSCHLUSSPRUEFUNG		1	2	3	4	5	6	7	8	9	10	11	12	>=13	SUMME
MAGISTERPRUEFUNG	HF												1		1
	NF									1					1
LEHRAMT GYMNASIUM	HF	25	6	16	9	17	8	22	4	16	6	20	7	25	181
LEHRAMT ERW.	HF	1								1	2	2		1	7
	NF	3	1	1	1	1	1			1					9
SUMME HAUPTFACH		26	6	16	9	17	8	22	4	17	8	23	7	26	189
SUMME NEBENFACH		3	1	1	1	1	1			2					10
SUMME		29	7	17	10	18	9	22	4	19	8	23	7	26	199

UNIVERSITAET T U E B I N G E N
 ABT.: STUDENTENANGELEGENHEITEN
 STUDIERENDE (FALLZAHLEN)
 WINTERSEMESTER 96/97
 STAND: 15.11.96

111

FACH: MUSIKWISSENSCHAFT

STUDIENFACHBELEGUNG NACH ABSCHLUSSZIELEN (FSEMZ)

ANGESTR.ABSCHLUSSPRUEFUNG		1	2	3	4	5	6	7	8	9	10	11	12	>=13	SUMME
MAGISTERPRUEFUNG	HF	26	15	21	14	11	9	14	7	10	10	16	7	44	204
	NF	13	6	11	6	6	4	4	4		2	3	1	8	68
PROMOTION M.ABSCHLUSS	HF		1	2	1									3	7
LEHRAMT GYMNASIUM	HF	1													1
LEHRAMT ERW.	HF												1		1
	NF			1			1							1	3
SONST.ABSCHL.	HF											1			1
SUMME HAUPTFACH		27	16	23	15	11	9	14	7	10	10	17	8	47	214
SUMME NEBENFACH		13	6	12	6	6	5	4	4		2	3	1	9	71
SUMME		40	22	35	21	17	14	18	11	10	12	20	9	56	285

UNIVERSITAET T U E B I N G E N
 ABT.: STUDENTENANGELEGENHEITEN
 STUDIERENDE (FALLZAHLEN)
 WINTERSEMESTER 96/97
 STAND: 15.11.96

112

FACH: RELIGIONSWISSENSCHAFT

STUDIENFACHBELEGUNG NACH ABSCHLUSSZIELEN (FSEMZ)

ANGESTR.ABSCHLUSSPRUEFUNG		1	2	3	4	5	6	7	8	9	10	11	12	>=13	SUMME
MAGISTERPRUEFUNG	HF	27	22	15	10	16	11	11	7	16	5	6	4	25	175
	NF	16	8	7	11	6	5	6	6	8	4	3	1	33	114
PROMOTION M.ABSCHLUSS	HF		1	1			1								3
SONST.ABSCHL.	HF													1	1
SUMME HAUPTFACH		27	23	16	10	16	12	11	7	16	5	6	4	26	179
SUMME NEBENFACH		16	8	7	11	6	5	6	6	8	4	3	1	33	114
SUMME		43	31	23	21	22	17	17	13	24	9	9	5	59	293

UNIVERSITAET T U E B I N G E N
 ABT.: STUDENTENANGELEGENHEITEN
 STUDIERENDE (FALLZAHLEN)
 WINTERSEMESTER 96/97
 STAND: 15.11.96

113

FACH: SINOLOGIE/CHINESISCH

STUDIENFACHBELEGUNG NACH ABSCHLUSSZIELEN (FSEMZ)

ANGESTR.ABSCHLUSSPRUEFUNG		1	2	3	4	5	6	7	8	9	10	11	12	>=13	SUMME
MAGISTERPRUEFUNG	HF	20		10	2	3	7	6	2	1	1	3	3	46	109
	NF	6	2	1		3			2			1	1	8	24
PROMOTION M.ABSCHLUSS	HF	2												2	3
SONST.ABSCHL.	HF	2													2
SUMME HAUPTFACH		24		10	2	3	7	6	2	1	1	3	3	47	114
SUMME NEBENFACH		6	2	1		3			2			1	1	8	24
SUMME		30	2	11	2	11	7	6	4	1	1	4	4	55	138

UNIVERSITAET T U E B I N G E N
 ABT.: STUDENTENANGELEGENHEITEN
 STUDIERENDE (FALLZAHLEN)
 WINTERSEMESTER 96/97
 STAND: 15.11.96

114

FACH: SPR.U.KULT.D.CHR.ORIENT

STUDIENFACHBELEGUNG NACH ABSCHLUSSZIELEN (FSEM2)

ANGESTR.ABSCHLUSSPRUEFUNG		1	2	3	4	5	6	7	8	9	10	11	12	>=13	SUMME
MAGISTERPRUEFUNG	HF	7	4		1	1				1			1	1	16
	NF	4		1							1				6
PROMOTION M.ABSCHLUSS	HF	1													1
SUMME HAUPTFACH		8	4		1	1				1			1	1	17
SUMME NEBENFACH		4		1							1				6
SUMME		12	4	1	1	1				1	1		1	1	23

UNIVERSITAET T U E B I N G E N
 ABT.: STUDENTENANGELEGENHEITEN
 STUDIERENDE (FALLZAHLEN)
 WINTERSEMESTER 96/97
 STAND: 15.11.96

115

FACH: VERGL.SPRACHWISSENSCHAFT

STUDIENFACHBELEGUNG NACH ABSCHLUSSZIELEN (FSEMZ)

ANGESTR.ABSCHLUSSPRUEFUNG		1	2	3	4	5	6	7	8	9	10	11	12	>=13	SUMME
MAGISTERPRUEFUNG	HF	3	4	4	4	5	1	1	1		1	2	1	7	34
	NF	5	7	2	8	1	2	3		3	3	1		8	43
PROMOTION M.ABSCHLUSS	HF			1											1
SUMME HAUPTFACH		3	4	5	4	5	1	1	1		1	2	1	7	35
SUMME NEBENFACH		5	7	2	8	1	2	3		3	3	1		8	43
SUMME		8	11	7	12	6	3	4	1	3	4	3	1	15	78

UNIVERSITAET T U E B I N G E N
 ABT.: STUDENTENANGELEGENHEITEN
 STUDIERENDE (FALLZAHLEN)
 WINTERSEMESTER 96/97
 STAND: 15.11.96

116

FACH: ETHNOLOGIE

STUDIENFACHBELEGUNG NACH ABSCHLUSSZIELEN (FSEMZ)

ANGESTR.ABSCHLUSSPRUEFUNG		1	2	3	4	5	6	7	8	9	10	11	12	>=13	SUMME
MAGISTERPRUEFUNG	HF	26	2	13	2	15	4	6	3	15	4	9	6	55	160
	NF	8		5	2	2	2	9	4	4	1	3	1	12	53
PROMOTION M.ABSCHLUSS	HF													1	1
SONST.ABSCHL.	HF	1													1
SUMME HAUPTFACH		27	2	13	2	15	4	6	3	15	4	9	6	56	162
SUMME NEBENFACH		8		5	2	2	2	9	4	4	1	3	1	12	53
SUMME		35	2	18	4	17	6	15	7	19	5	12	7	68	215

FACH: VOR- UND FRUEHGESCHICHTE

STUDIENFACHBELEGUNG NACH ABSCHLUSSZIELEN (FSEMZ)

ANGESTR.ABSCHLUSSPRUEFUNG		1	2	3	4	5	6	7	8	9	10	11	12	>=13	SUMME
MAGISTERPRUEFUNG	HF			5	7	9	8	14	4	2	11	5	8	37	125
	NF		1	4	7	9		5	5	4	1	2	3	21	62
PROMOTION M.ABSCHLUSS	HF	1		2	1									2	5
SONST.ABSCHL.	HF				1										1
SUMME HAUPTFACH		1		7	9	9	8	14	4	8	11	5	8	38	122
SUMME NEBENFACH			1	4	7	9		5	5	4	1	2	3	21	62
SUMME		1	1	11	16	18	8	19	9	12	12	7	11	59	184

UNIVERSITAET T U E B I N G E N
 ABT.: STUDENTENANGELEGENHEITEN
 STUDIERENDE (FALLZAHLEN)
 WINTERSEMESTER 96/97
 STAND: 15.11.96

118

FACH: MATHEMATIK

STUDIENFACHBELEGUNG NACH ABSCHLUSSZIELEN (FSEMZ)

ANGESTR.ABSCHLUSSPRUEFUNG		1	2	3	4	5	6	7	8	9	10	11	12	>=13	SUMME
DIPLOMPRUEFUNG		42	2	28	4	22	7	23	2	11	3	14	2	59	219
MAGISTERPRUEFUNG	HF	1													1
	NF	1										1			2
PROMOTION M.ABSCHLUSS	HF	2	1	2	1									3	9
STAATSEX.O.LEHRAMT		1													1
LEHRAMT GYMNASIUM	HF	62	2	47	8	60	19	55	14	49	5	42	9	53	425
LEHRAMT ERW.	HF	2				1			1	3				1	8
	NF	4		4	1	4	1	4	1	2	2	2		1	26
SONST.ABSCHL.	HF	6	3		1	1									11
SUMME HAUPTFACH		116	8	77	14	84	26	78	17	63	8	56	11	116	674
SUMME NEBENFACH		5		4	1	4	1	4	1	2	2	3		1	28
SUMME		121	8	81	15	88	27	82	18	65	10	59	11	117	702

FACH: PHYSIK

STUDIENFACHBELEGUNG NACH ABSCHLUSSZIELEN (FSEMZ)

ANGESTR.ABSCHLUSSPRUEFUNG		1	2	3	4	5	6	7	8	9	10	11	12	>=13	SUMME
DIPLOMPRUEFUNG		55	2	45	5	54	15	49	6	51	13	66	28	211	500
MAGISTERPRUEFUNG	HF			2						1	1			1	5
	NF			1			1					1		1	4
PROMOTION M.ABSCHLUSS	HF	4	6	10	3	1	1	1						12	38
STAATSEX.O.LEHRAMT		1										1			2
LEHRAMT GYMNASIUM	HF	22	1	22	3	19	2	18	5	26	2	25	6	20	171
LEHRAMT ERW.	HF	1		3							1				5
	NF	2		2		3	1								8
SONST.ABSCHL.	HF	1													1
SUMME HAUPTFACH		84	9	82	11	74	18	68	11	78	17	92	34	244	822
SUMME NEBENFACH		2		3		3	2					1		1	12
SUMME		86	9	85	11	77	20	68	11	78	17	93	34	245	834

UNIVERSITAET T U E B I N G E N
 ABT.: STUDENTENANGELEGENHEITEN
 STUDIERENDE (FALLZAHLEN)
 WINTERSEMESTER 96/97
 STAND: 15.11.96

120

FACH: BIOCHEMIE

STUDIENFACHBELEGUNG NACH ABSCHLUSSZIELEN (FSEMZ)

ANGESTR.ABSCHLUSSPRUEFUNG	1	2	3	4	5	6	7	8	9	10	11	12	>=13	SUMME
DIPLOMPRUEFUNG	28	24	21	14	33	22	35	13	22	11	24	10	28	285
PROMOTION M.ABSCHLUSS HF	2	2	1	2	2	3							5	17
SONST.ABSCHL. HF	1													1
SUMME HAUPTFACH	31	26	22	16	35	25	35	13	22	11	24	10	33	303
SUMME	31	26	22	16	35	25	35	13	22	11	24	10	33	303

UNIVERSITAET T U E B I N G E N
 ABT.: STUDENTENANGELEGENHEITEN
 STUDIERENDE (FALLZAHLEN)
 WINTERSEMESTER 96/97
 STAND: 15.11.96

121

FACH: CHEMIE

STUDIENFACHBELEGUNG NACH ABSCHLUSSZIELEN (FSEMZ)

ANGESTR.ABSCHLUSSPRUEFUNG	1	2	3	4	5	6	7	8	9	10	11	12	>=13	SUMME
DIPLOMPRUEFUNG	49	4	22	7	21	5	17	7	26	5	36	10	115	324
NF							1							1
PROMOTION M.ABSCHLUSS HF	9	18	15	3		1			1				24	71
LEHRAMT GYMNASIUM HF	23		11	4	10	6	6	6	15	7	24	3	31	146
LEHRAMT ERW. HF									1					1
NF									2		1		2	5
SONST.ABSCHL. HF	12	1	3			1								17
SUMME HAUPTFACH	93	23	51	14	31	13	23	13	43	12	60	13	170	559
SUMME NEBENFACH							1		2		1		2	6
SUMME	93	23	51	14	31	13	24	13	45	12	61	13	172	565

UNIVERSITAET T U E B I N G E N
 ABT.: STUDENTENANGELEGENHEITEN
 STUDIERENDE (FALLZAHLEN)
 WINTERSEMESTER 96/97
 STAND: 15.11.96

122

FACH: PHARMAZIE

STUDIENFACHBELEGUNG NACH ABSCHLUSSZIELEN (FSEMZ)

ANGESTR.ABSCHLUSSPRUEFUNG	1	2	3	4	5	6	7	8	9	10	11	12	>=13	SUMME
DIPLOMPRUEFUNG	1													1
PROMOTION M.ABSCHLUSS HF	2	4	4	2								1	3	16
STAATSEX.O.LEHRAMT	40	40	39	41	45	36	39	37	35	33	10	5	21	421
SONST.ABSCHL. HF					1									1
SUMME HAUPTFACH	43	44	43	43	46	36	39	37	35	33	10	6	24	439
SUMME	43	44	43	43	46	36	39	37	35	33	10	6	24	439

UNIVERSITAET T U E B I N G E N
 ABT.: STUDENTENANGELEGENHEITEN
 STUDIERENDE (FALLZAHLEN)
 WINTERSEMESTER 96/97
 STAND: 15.11.96

123

FACH: ANTHROPOLOGIE

STUDIENFACHBELEGUNG NACH ABSCHLUSSZIELEN (FSEMZ)

ANGESTR.ABSCHLUSSPRUEFUNG	1	2	3	4	5	6	7	8	9	10	11	12	>=13	SUMME
NF	6	2	4	5	2	4	5	1	3	3	4	1	5	45
SONST.ABSCHL. HF									1					1
SUMME HAUPTFACH									1					1
SUMME NEBENFACH	6	2	4	5	2	4	5	1	3	3	4	1	5	45
SUMME	6	2	4	5	2	4	5	1	4	3	4	1	5	46

UNIVERSITAET T U E B I N G E N
 ABT.: STUDENTENANGELEGENHEITEN
 STUDIERENDE (FALLZAHLEN)
 WINTERSEMESTER 96/97
 STAND: 15.11.96

124

FACH: BIOLOGIE

STUDIENFACHBELEGUNG NACH ABSCHLUSSZIELEN (FSEMZ)

ANGESTR.ABSCHLUSSPRUEFUNG		1	2	3	4	5	6	7	8	9	10	11	12	>=13	SUMME
DIPLOMPRUEFUNG		158	1	118	11	94	17	84	11	101	12	88	11	162	668
MAGISTERPRUEFUNG	HF		1												1
	NF	9	1	6		2		3		4	1	1		2	29
PROMOTION M.ABSCHLUSS	HF	13	25	33	9	2	1	5		1				26	115
STAATSEX.O.LEHRAMT		2													2
LEHRAMT GYMNASIUM	HF	40		34	4	35	7	35	5	32	7	40	3	55	297
LEHRAMT SONST.	HF							1							1
LEHRAMT ERW.	HF	1				1		1		2					5
	NF			1		1		1		2	1				6
SONST.ABSCHL.	HF	14	7		1	1	1	1							25
SUMME HAUPTFACH		228	34	185	25	133	26	127	16	136	19	128	14	243	1314
SUMME NEBENFACH		9	1	7		3		4		6	2	1		2	35
SUMME		237	35	192	25	136	26	131	16	142	21	129	14	245	1349

UNIVERSITAET T U E B I N G E N
 ABT.: STUDENTENANGELEGENHEITEN
 STUDIERENDE (FALLZAHLEN)
 WINTERSEMESTER 96/97
 STAND: 15.11.96

125

FACH: GEOGRAPHIE

STUDIENFACHBELEGUNG NACH ABSCHLUSSZIELEN (FSEMZ)

ANGESTR.ABSCHLUSSPRUEFUNG	1	2	3	4	5	6	7	8	9	10	11	12	>=13	SUMME
DIPLOMPRUEFUNG	29		24	3	30	6	32	10	27	8	31	4	72	276
MAGISTERPRUEFUNG HF	6			2	4	1	2	1	2		4		6	28
MAGISTERPRUEFUNG NF	14	4	11	6	10	4	10		3	3	4		16	85
PROMOTION M.ABSCHLUSS HF	1	1	2				1		2				1	8
LEHRAMT GYMNASIUM HF	24	1	31	9	28	11	37	5	41	9	28	3	56	263
LEHRAMT GYMNASIUM NF											1			1
LEHRAMT CONST. HF			1											1
LEHRAMT CONST. NF							1							1
LEHRAMT ERW. HF	9	1	9	1	8	1	5		7		4			45
LEHRAMT ERW. NF	14		4		8		6		2				1	35
SONST.ABSCHL. HF	6	3		1	1									11
SUMME HAUPTFACH	75	6	67	16	71	19	77	16	79	17	67	7	135	652
SUMME NEBENFACH	28	4	15	6	18	4	17		5	3	5		17	122
SUMME	103	10	82	22	89	23	94	16	84	20	72	7	152	774

UNIVERSITAET T U E B I N G E N
 ABT.: STUDENTENANGELEGENHEITEN
 STUDIERENDE (FALLZAHLEN)
 WINTERSEMESTER 96/97
 STAND: 15.11.96

126

FACH: GEOLOGIE

STUDIENFACHBELEGUNG NACH ABSCHLUSSZIELEN (FSEMZ)

ANGESTR.ABSCHLUSSPRUEFUNG	1	2	3	4	5	6	7	8	9	10	11	12	>=13	SUMME
DIPLOMPRUEFUNG	26	11	16	7	30	13	29	17	35	14	39	15	53	305
MAGISTERPRUEFUNG HF	1	1					1							3
MAGISTERPRUEFUNG NF	13	9	10	9	11	4	19	3	4	6	4	1	10	103
PROMOTION M.ABSCHLUSS HF	3		5	4	2	1		2					3	20
PROMOTION M.ABSCHLUSS NF						2		1						3
SONST.ABSCHL. HF	5	3		1	2									11
SUMME HAUPTFACH	35	15	21	12	34	14	30	19	35	14	39	15	56	339
SUMME NEBENFACH	13	9	10	9	11	6	19	4	4	6	4	1	10	103
SUMME	48	24	31	21	45	20	49	23	39	20	43	16	66	445

UNIVERSITAET T U E B I N G E N
 ABT.: STUDENTENANGELEGENHEITEN
 STUDIERENDE (FALLZAHLEN)
 WINTERSEMESTER 96/97
 STAND: 15.11.96

128

FACH: MINERALOGIE

STUDIENFACHBELEGUNG NACH ABSCHLUSSZIELEN (FSEM2)

ANGESTR.ABSCHLUSSPRUEFUNG	1	2	3	4	5	6	7	8	9	10	11	12	>=13	SUMME
DIPLOMPRUEFUNG	29	33	12	19	9	10	6	6	1	1	2	1	7	136
NF									1					1
PROMOTION M.ABSCHLUSS HF		1		1										2
SONST.ABSCHL. HF	1													1
SUMME HAUPTFACH	30	34	12	20	9	10	6	6	1	1	2	1	7	139
SUMME NEBENFACH									1					1
SUMME	30	34	12	20	9	10	6	6	2	1	2	1	7	140

FACH: UR- UND FRUEHGESCHICHTE

STUDIENFACHBELEGUNG NACH ABSCHLUSSZIELEN (FSEMZ)

ANGESTR.ABSCHLUSSPRUEFUNG		1	2	3	4	5	6	7	8	9	10	11	12	>=13	SUMME
MAGISTERPRUEFUNG	HF	20	17	13	4	2	2	2		1		2		3	68
	NF	10	4	1	1	3		1		1					21
PROMOTION M.ABSCHLUSS	HF	1		1	2										4
SONST.ABSCHL.	HF	1		1											2
SUMME HAUPTFACH		22	17	15	6	2	2	2		3		2		3	74
SUMME NEBENFACH		10	4	1	1	3		1		1					21
SUMME		32	21	16	7	5	2	3		4		2		3	95

UNIVERSITAET T U E B I N G E N
 ABT.: STUDENTENANGELEGENHEITEN
 STUDIERENDE (FALLZAHLEN)
 WINTERSEMESTER 96/97
 STAND: 15.11.96

130

FACH: URGESCHICHTE

STUDIENFACHBELEGUNG NACH ABSCHLUSSZIELEN (FSEMZ)

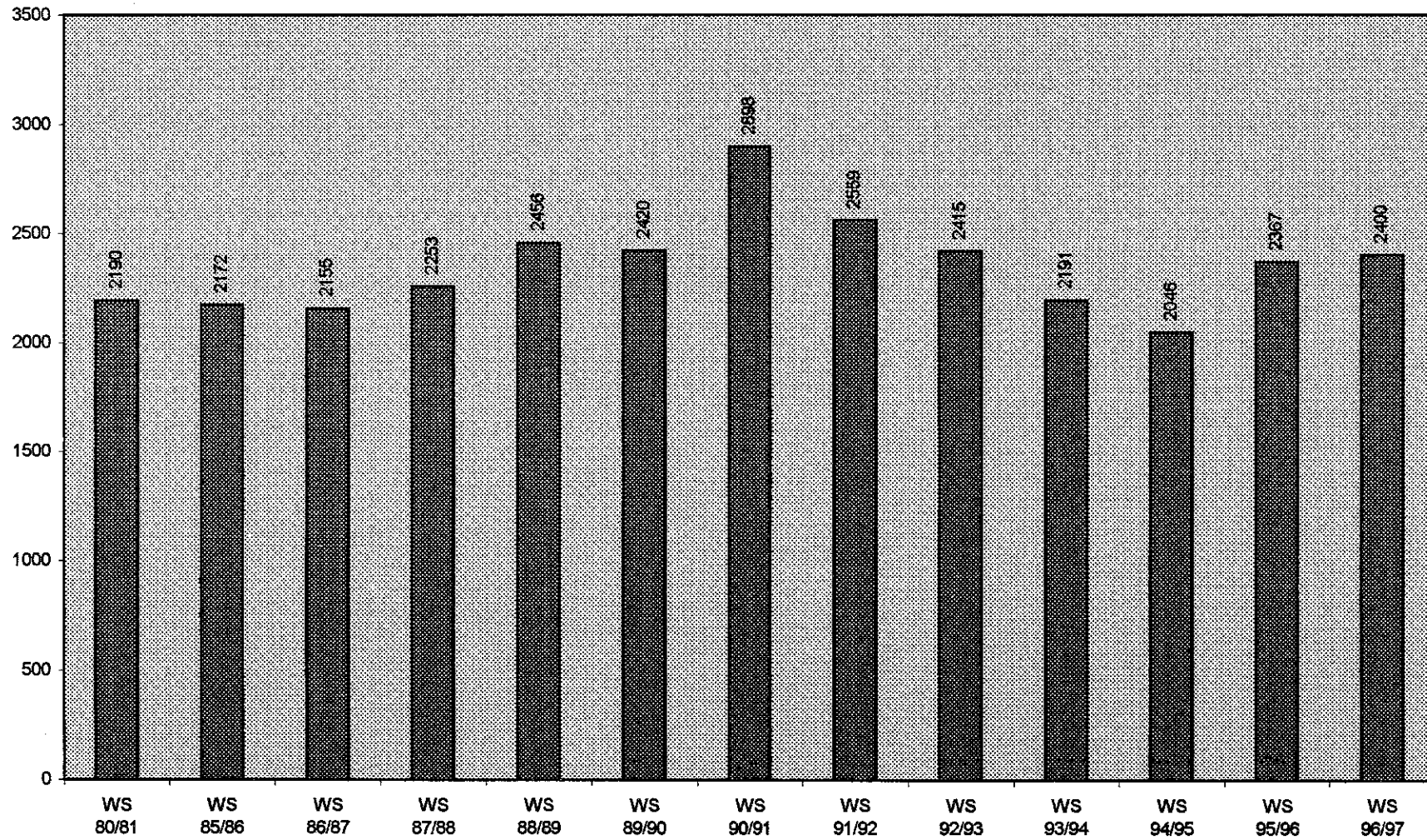
ANGESTR.ABSCHLUSSPRUEFUNG	1	2	3	4	5	6	7	8	9	10	11	12	>=13	SUMME
MAGISTERPRUEFUNG HF			4	7	4	1	5		2	1	1	2	14	41
MAGISTERPRUEFUNG NF				6	1		6	1	2	2			8	26
PROMOTION M.ABSCHLUSS HF	1													1
SUMME HAUPTFACH	1		4	7	4	1	5		2	1	1	2	14	42
SUMME NEBENFACH				6	1		6	1	2	2			8	26
SUMME	1		4	13	5	1	11	1	4	3	1	2	22	68

FACH: INFORMATIK

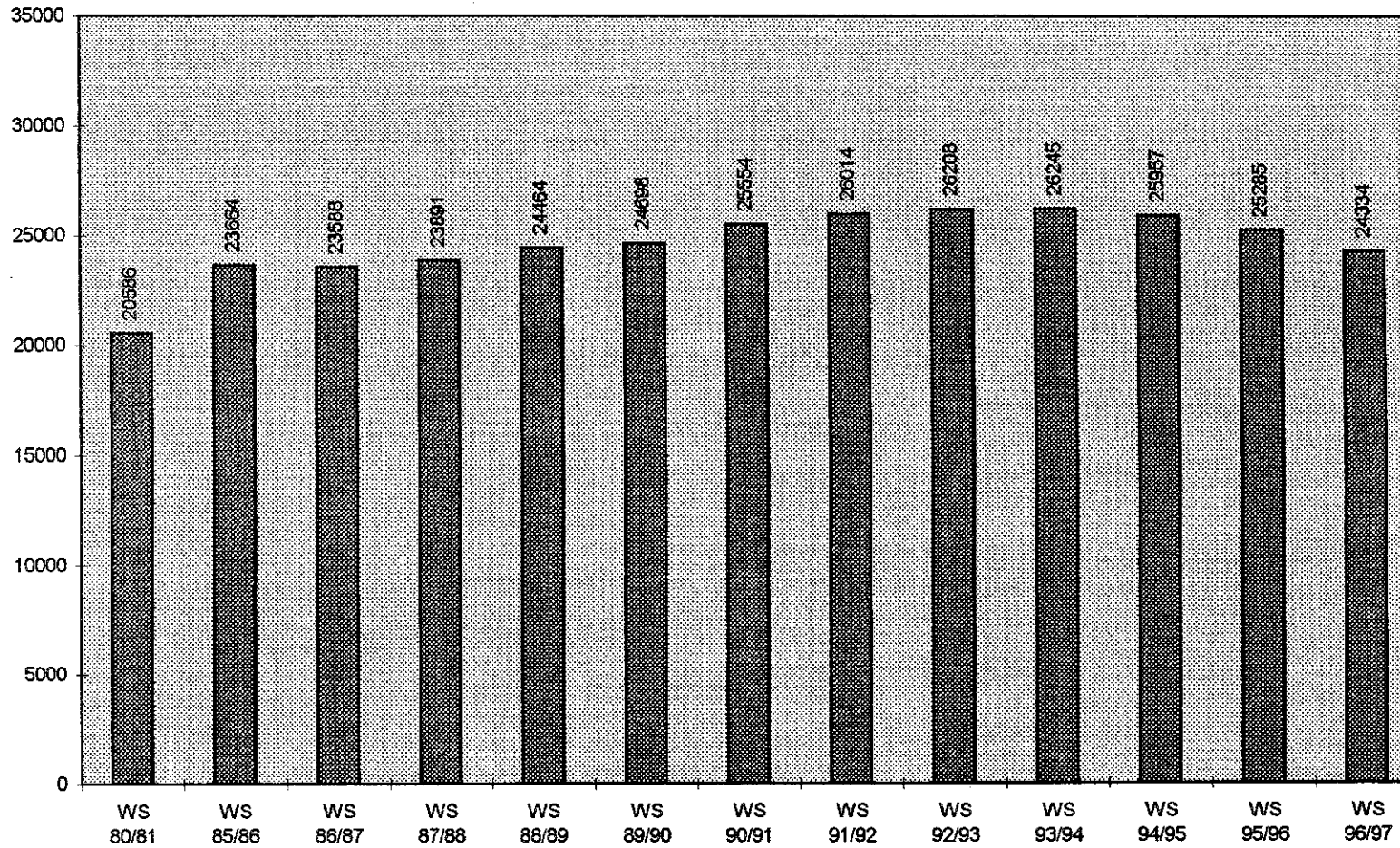
STUDIENFACHBELEGUNG NACH ABSCHLUSSZIELEN (FSEMZ)

ANGESTR.ABSCHLUSSPRUEFUNG	1	2	3	4	5	6	7	8	9	10	11	12	>=13	SUMME
DIPLOMPRUEFUNG	59	3	52	3	61	11	51	8	55	6	67	1	61	438
MAGISTERPRUEFUNG HF			1		1									2
NF	4		2			1	3	1			3		4	18
PROMOTION M.ABSCHLUSS HF	3				3								1	7
LEHRAMT ERW. HF		1	1		1									3
NF	5	1	3		1		1			1		1	1	14
SONST.ABSCHL. HF	4	1				1								6
SUMME HAUPTFACH	66	5	54	3	66	12	51	8	55	6	67	1	62	456
SUMME NEBENFACH	9	1	5		1	1	4	1		1	3	1	5	32
SUMME	75	6	59	3	67	13	55	9	55	7	70	2	67	488

Entwicklung der Studienanfängerzahlen
seit 1980

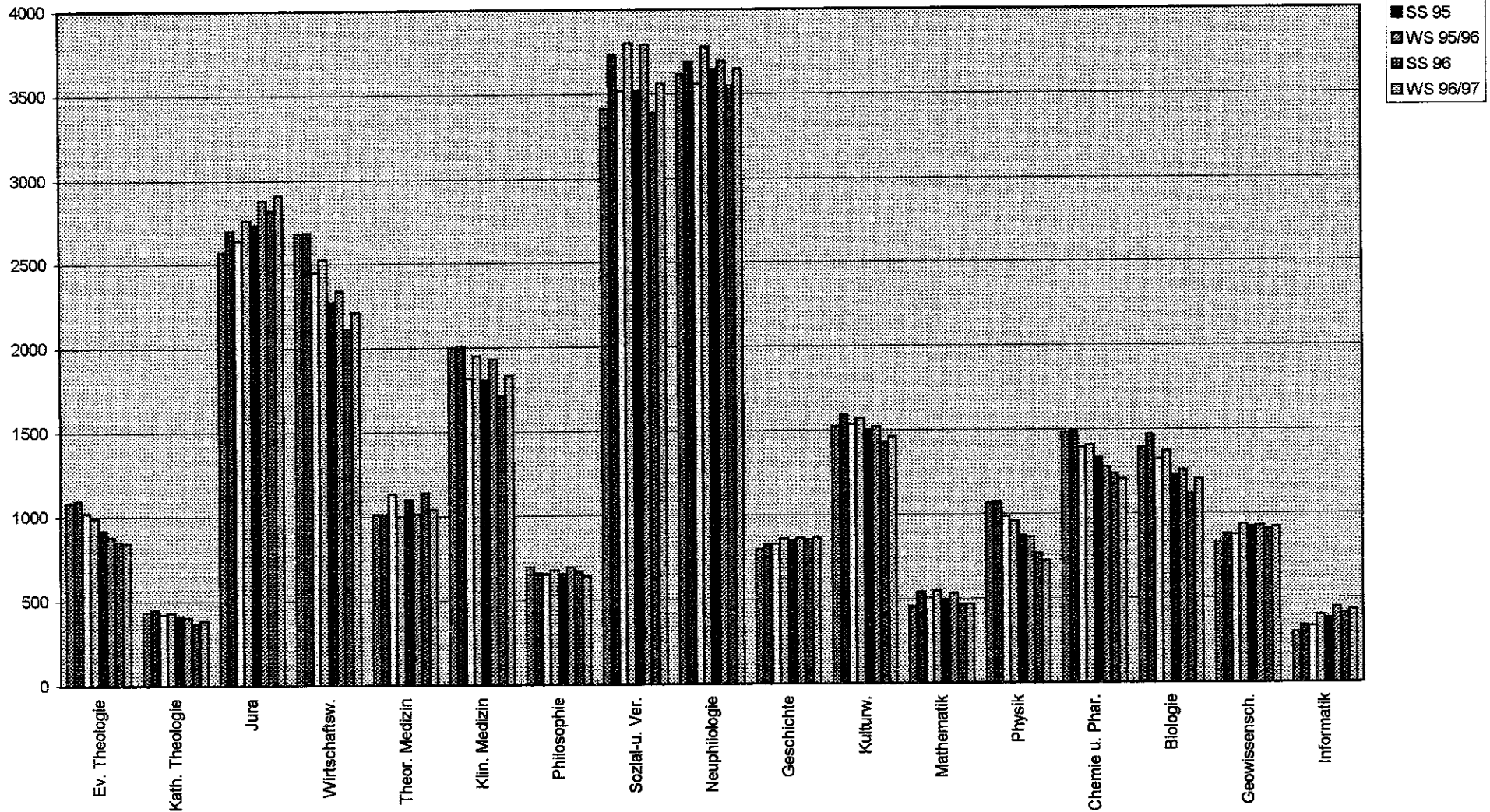


Entwicklung der Studierendenzahlen
seit 1980

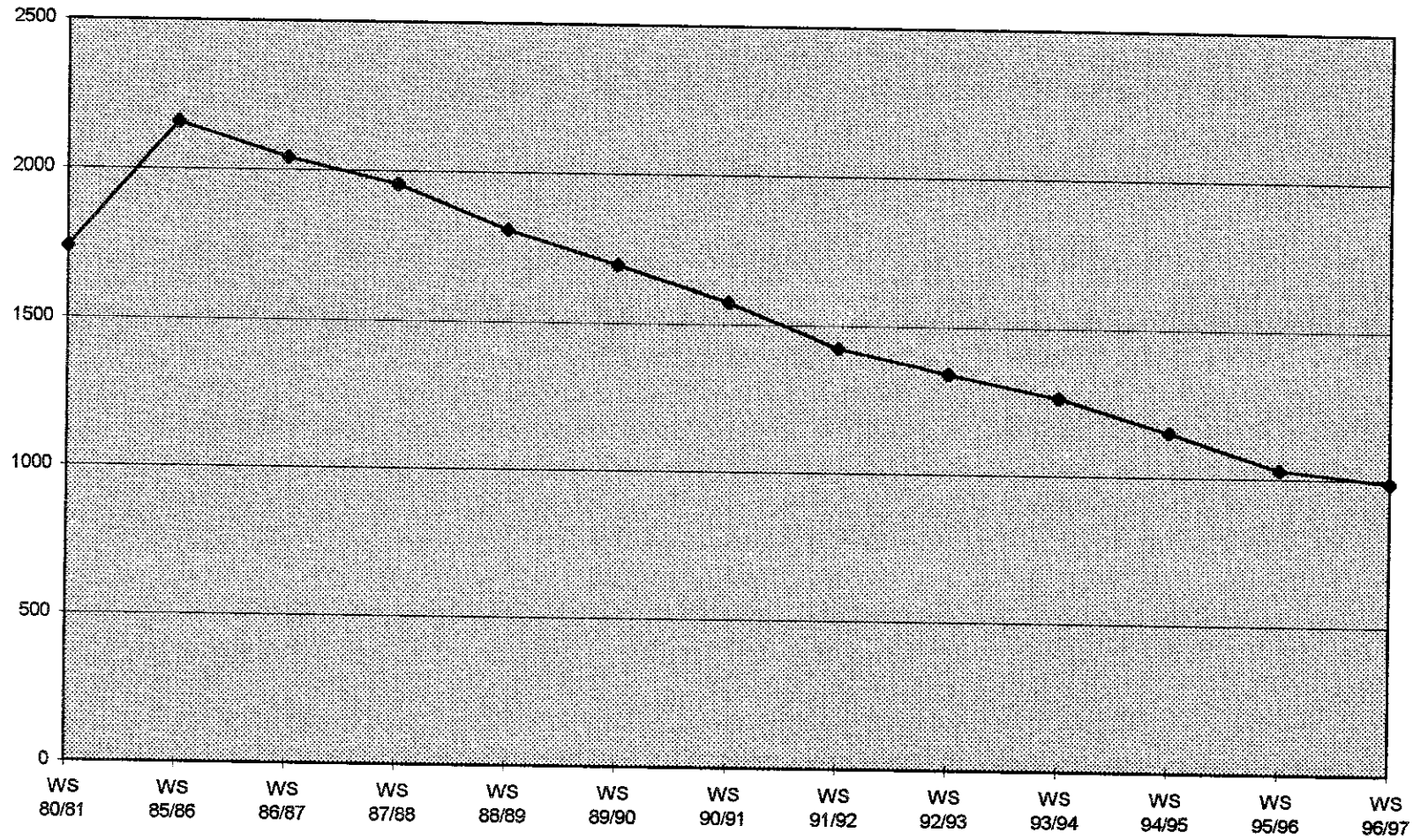


Erstellt v. I 1.2
21.11.1996

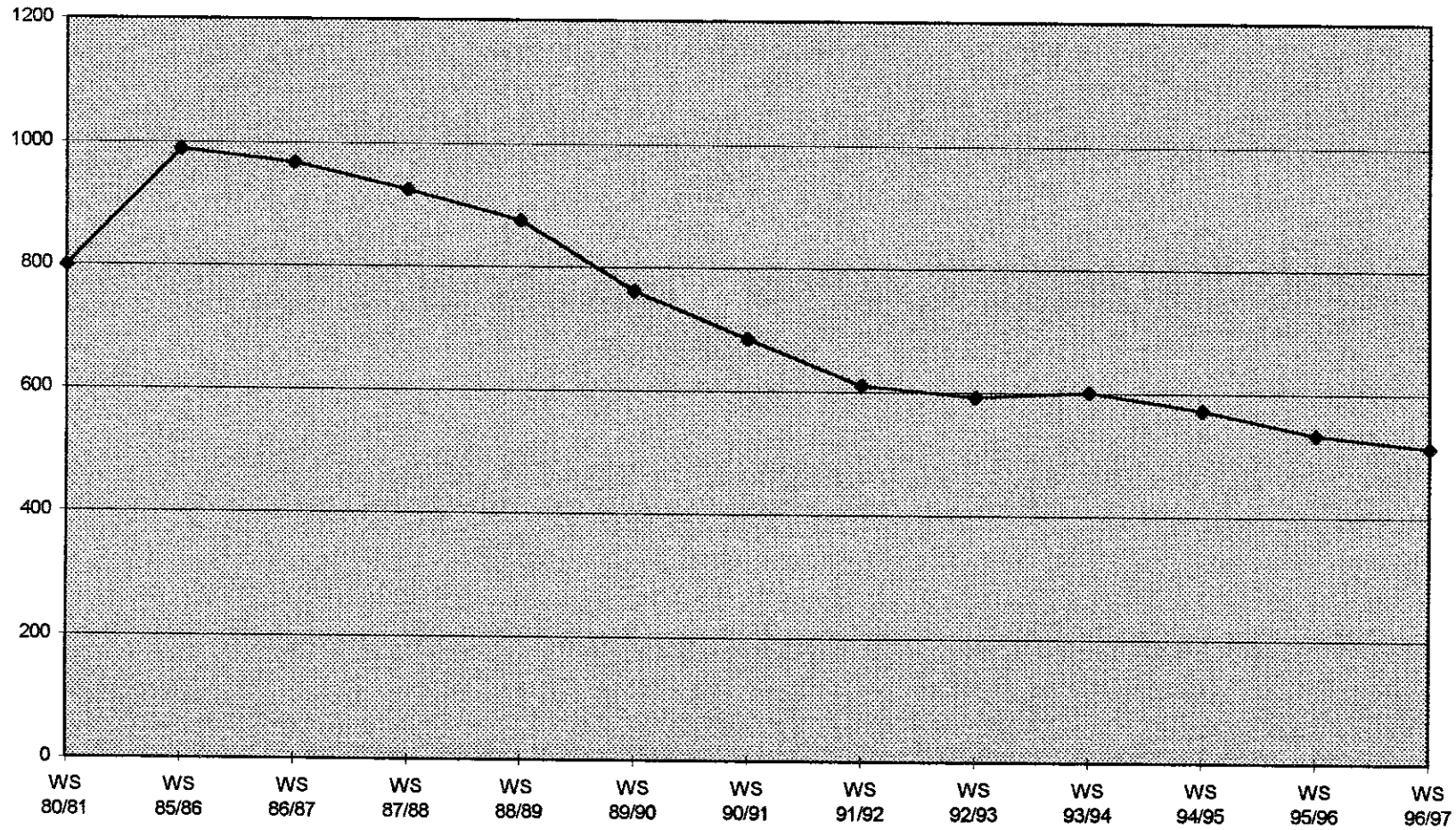
Gesamtzahlen pro Fakultät
(Kopfzahlen)



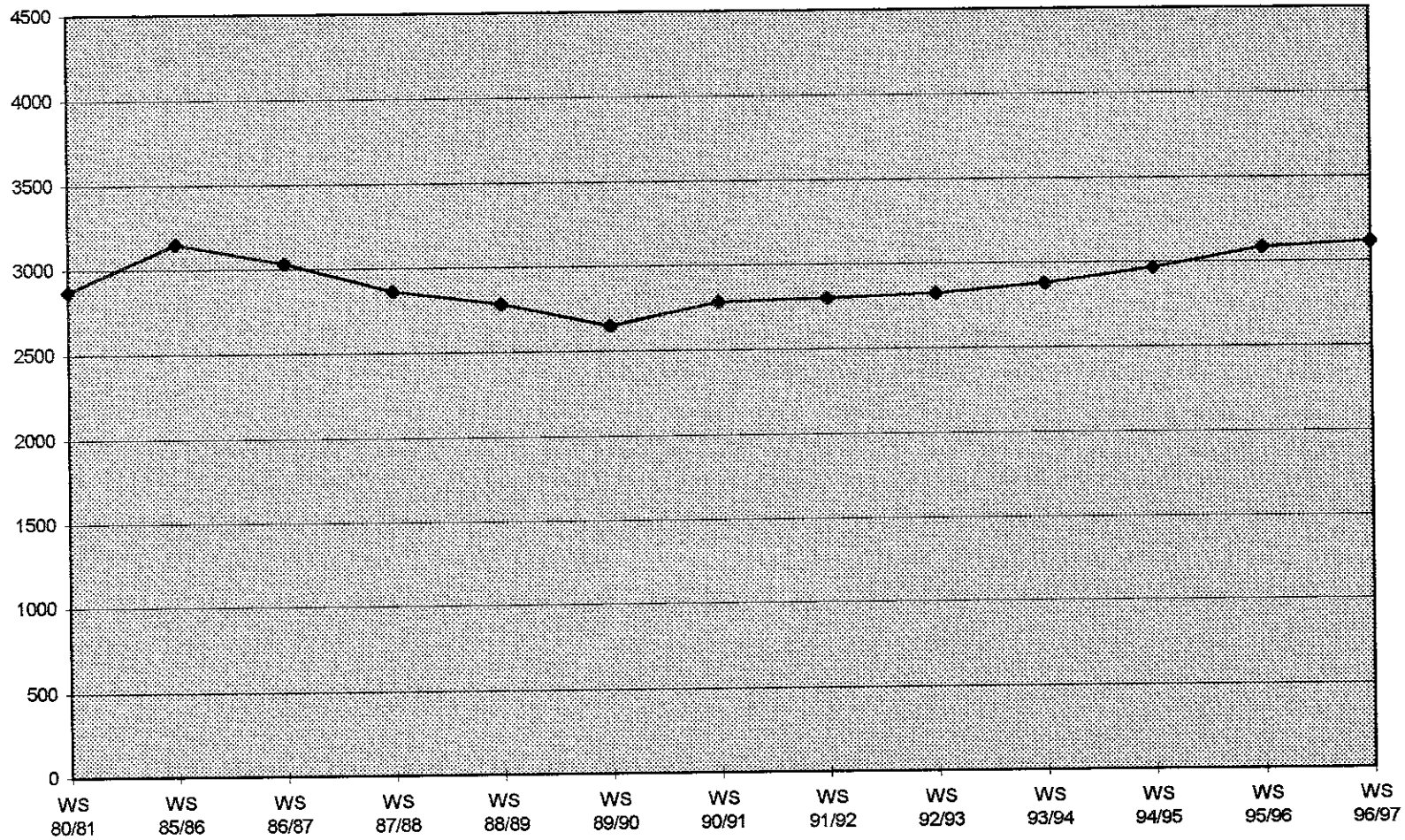
**Evang.-Theologische Fakultät
Entwicklung der Studierendenzahlen
seit 1980
(Fallzahlen)**



**Kath.-Theologische Fakultät
Entwicklung der Studierendenzahlen
seit 1980
(Fallzahlen)**

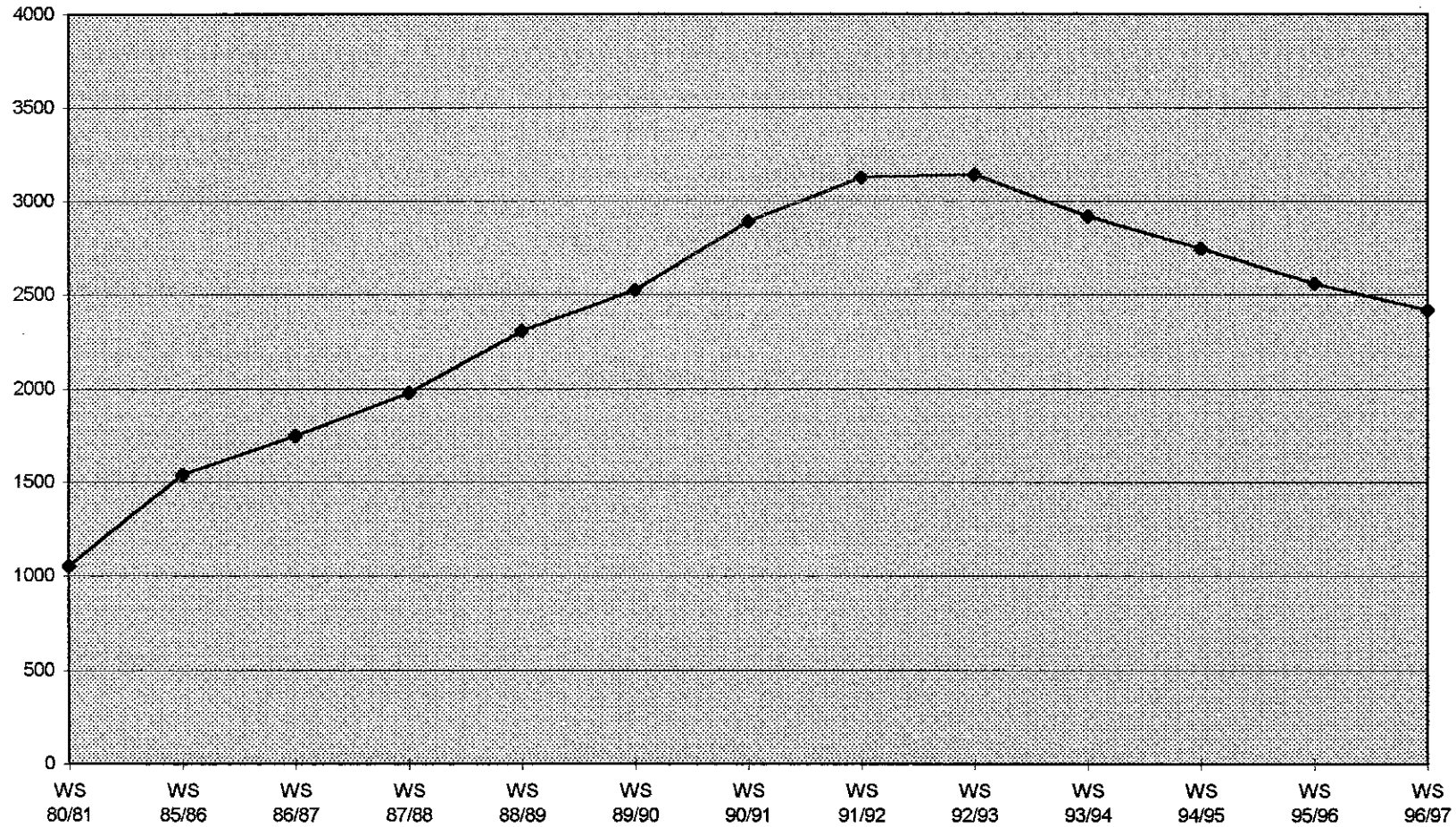


**Juristische Fakultät
Entwicklung der Studierendenzahlen
seit 1980
(Fallzahlen)**

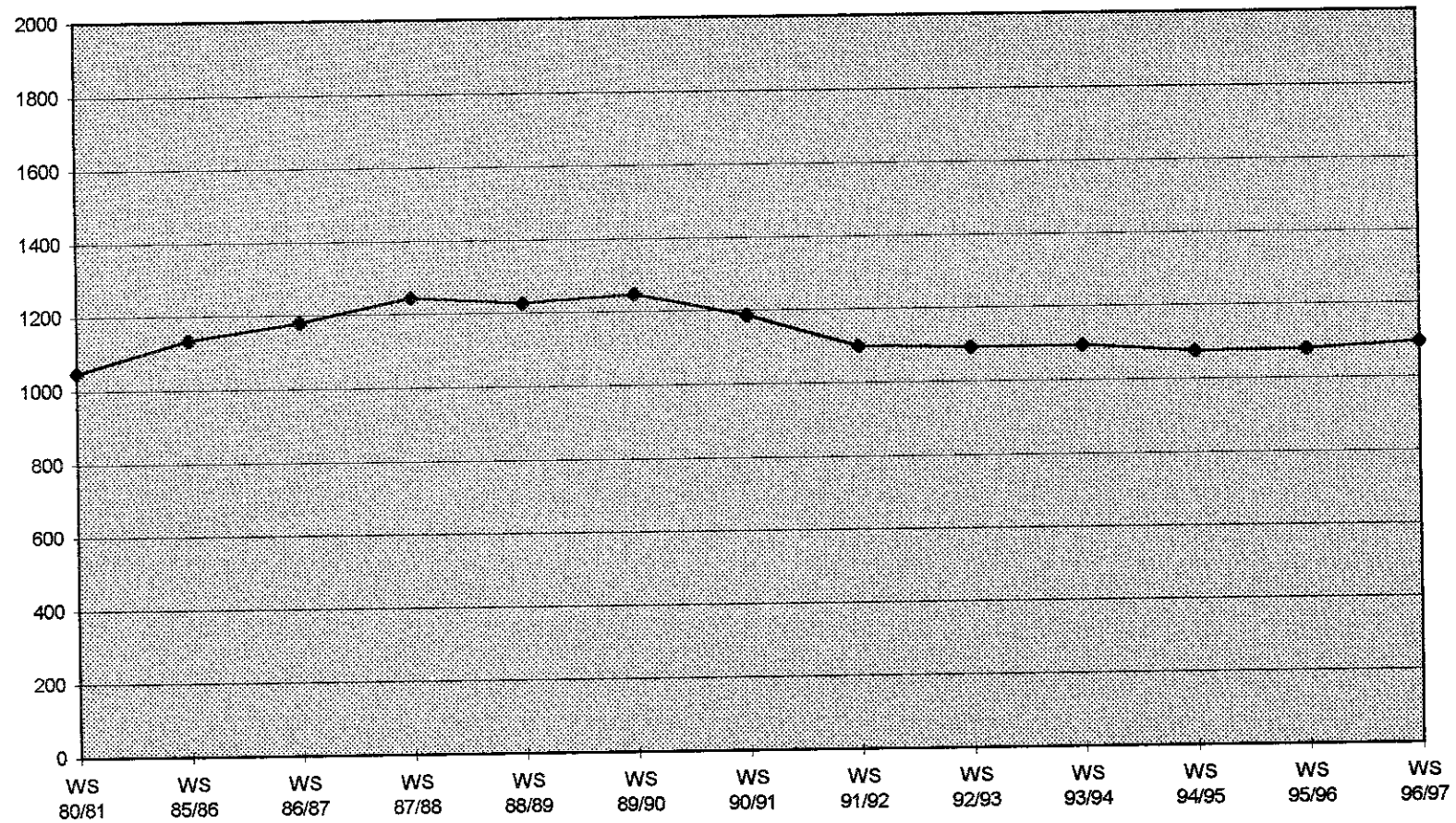


Erstellt v.l 1.2
21.11.1996

**Wirtschaftswissenschaftliche Fakultät
Entwicklung der Studierendenzahlen
seit 1980
(Fallzahlen)**

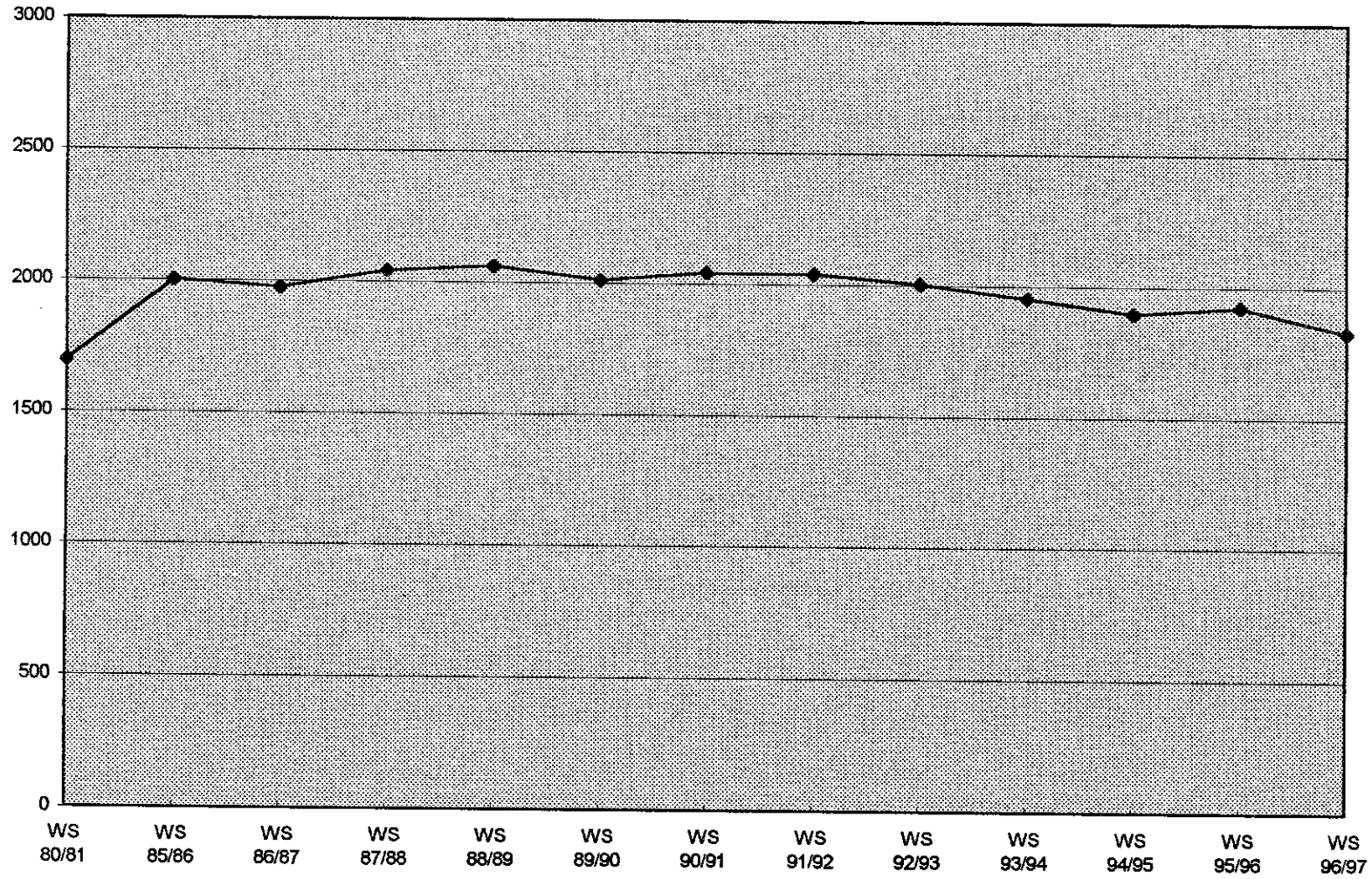


**Medizinische Fakultät - Theoretische Medizin -
Entwicklung der Studierendenzahlen
seit 1980
(Fallzahlen)**

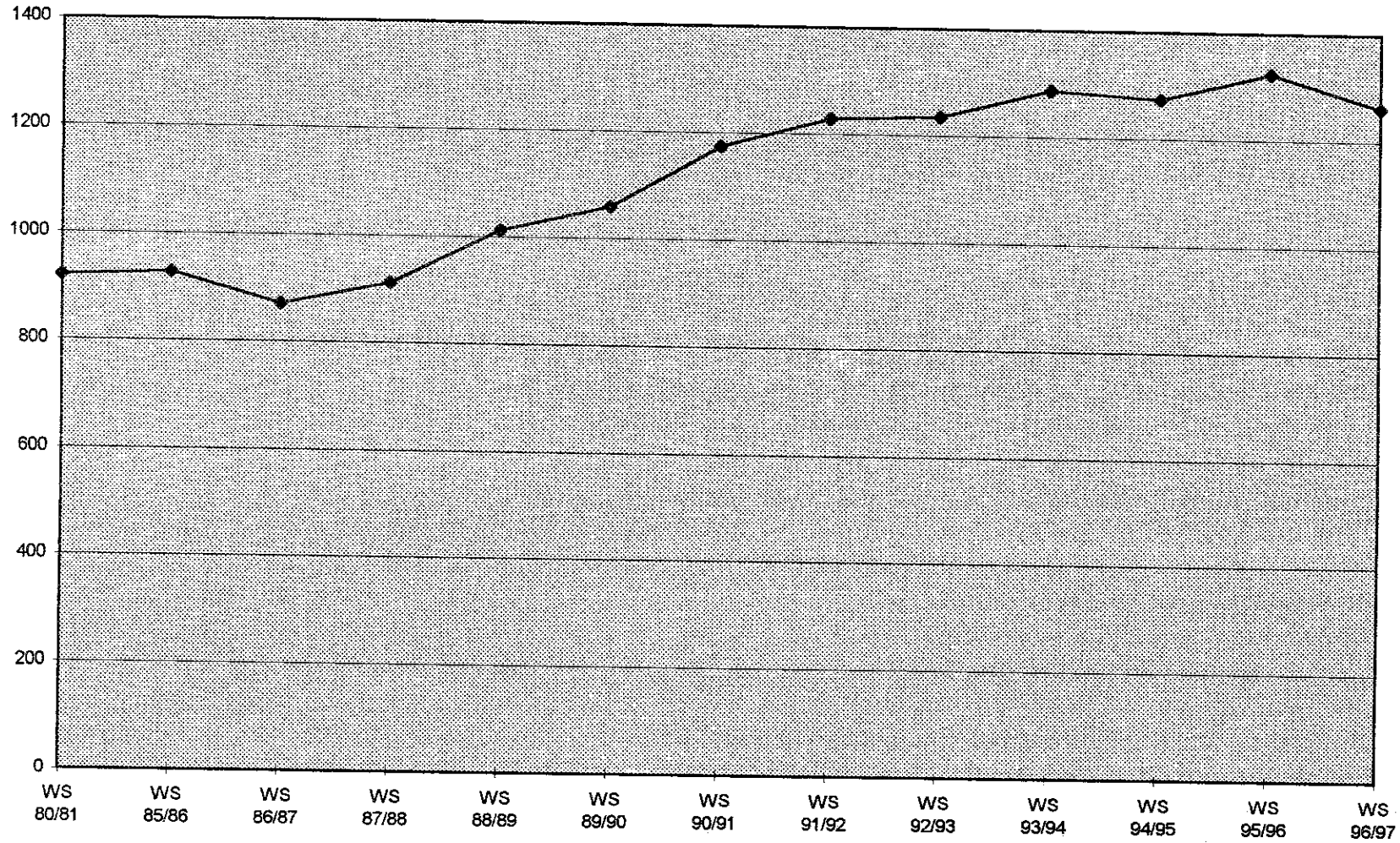


Erstellt v. I 1.2
21.11.1996

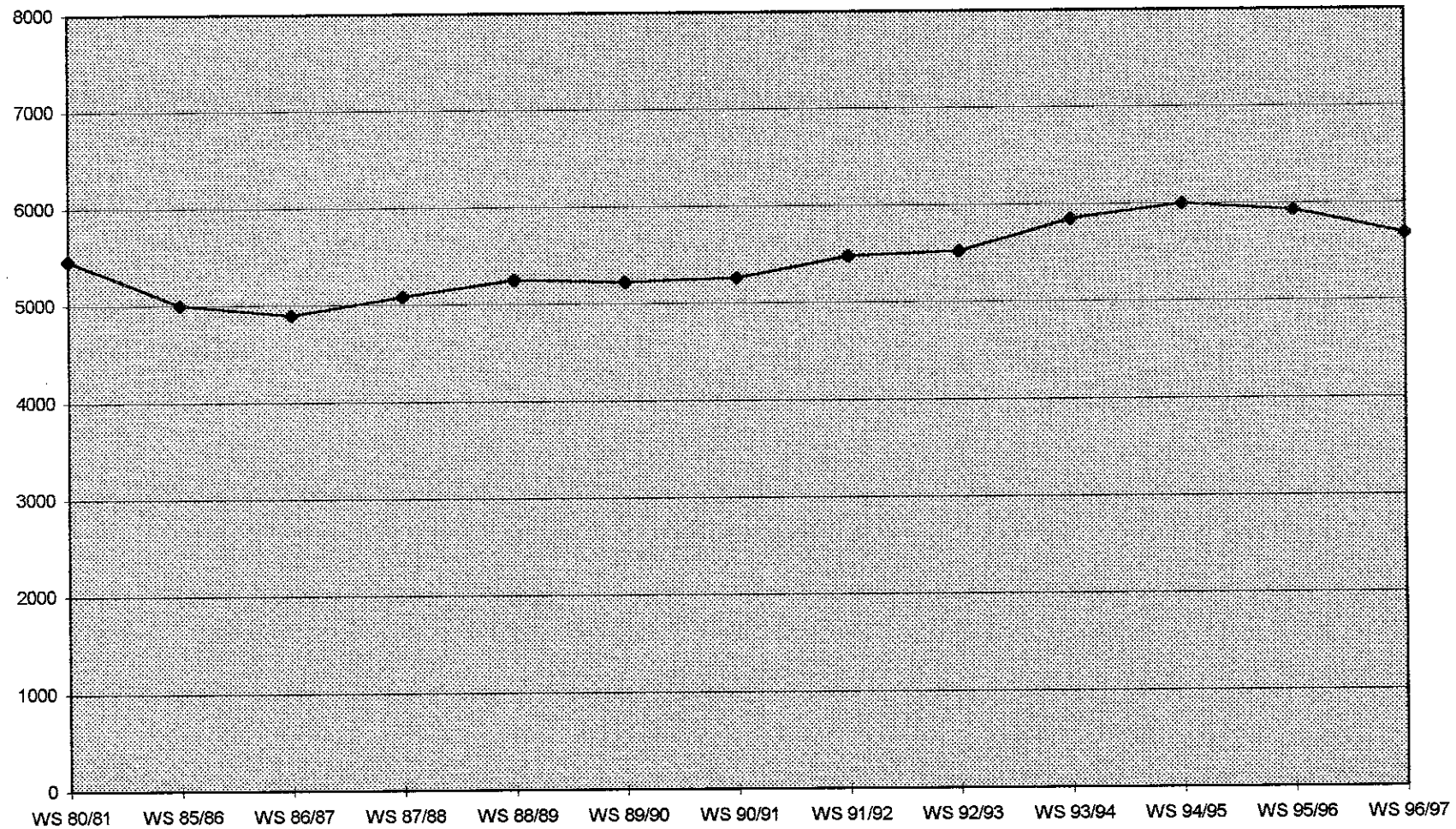
**Medizinische Fakultät - Klinische Medizin -
Entwicklung der Studierendenzahlen
seit 1980
(Fallzahlen)**



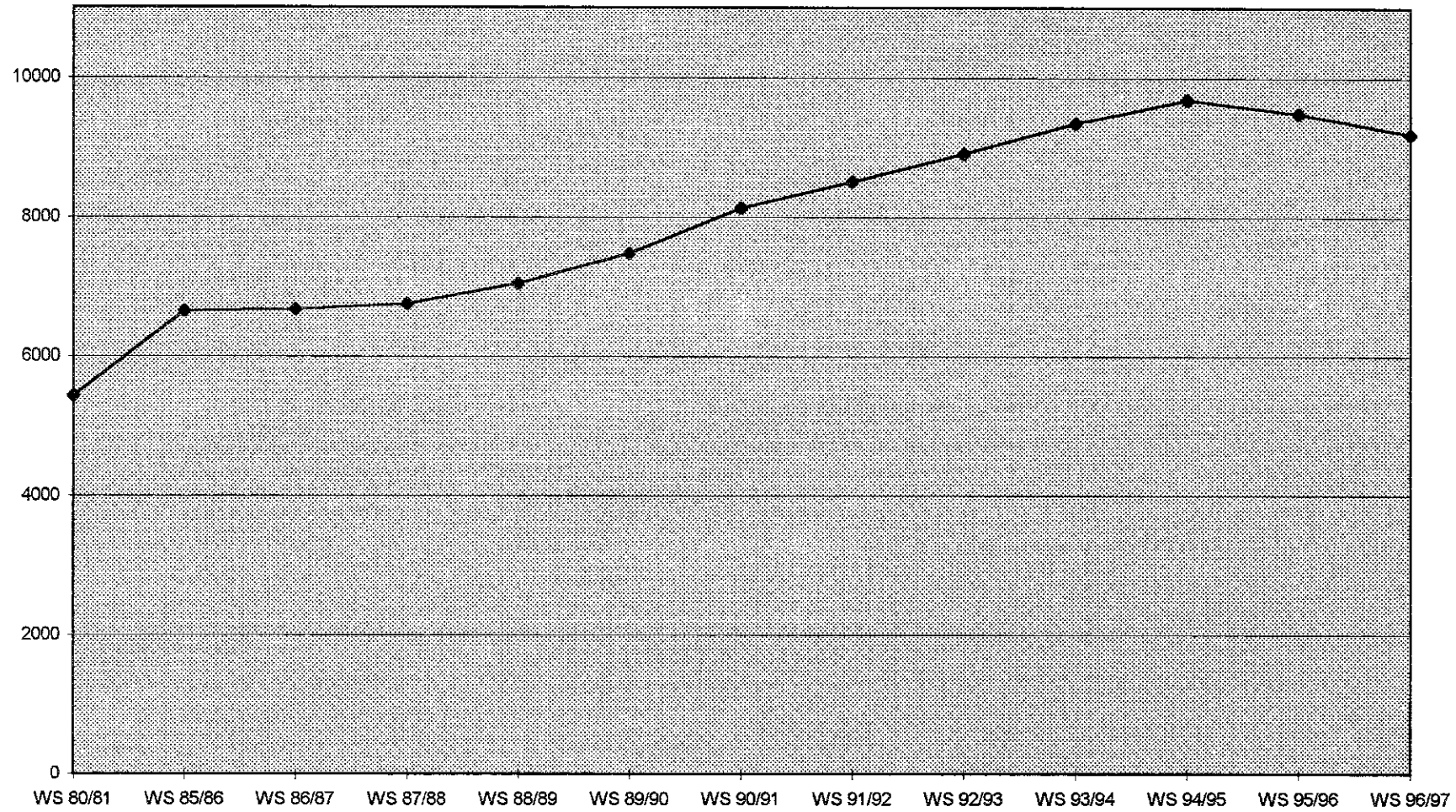
**Philosophische Fakultät
Entwicklung der Studierendenzahlen
seit 1980
(Fallzahlen)**



**Fakultät für Sozial- und Verhaltenswissenschaften
Entwicklung der Studierendenzahlen
seit 1980
(Fallzahlen)**

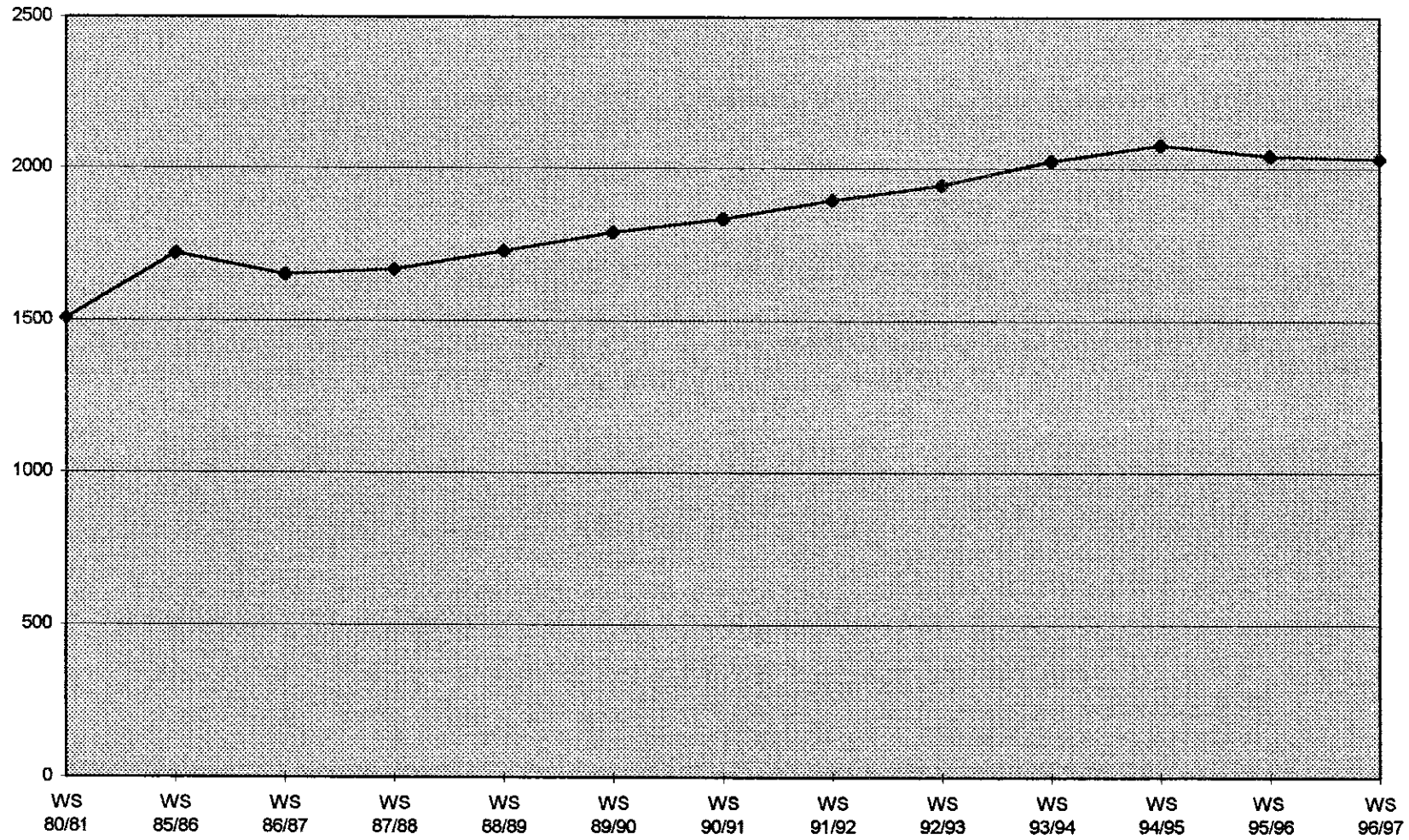


**Neuphilologische Fakultät
Entwicklung der Studierendenzahlen
seit 1980
(Fallzahlen)**

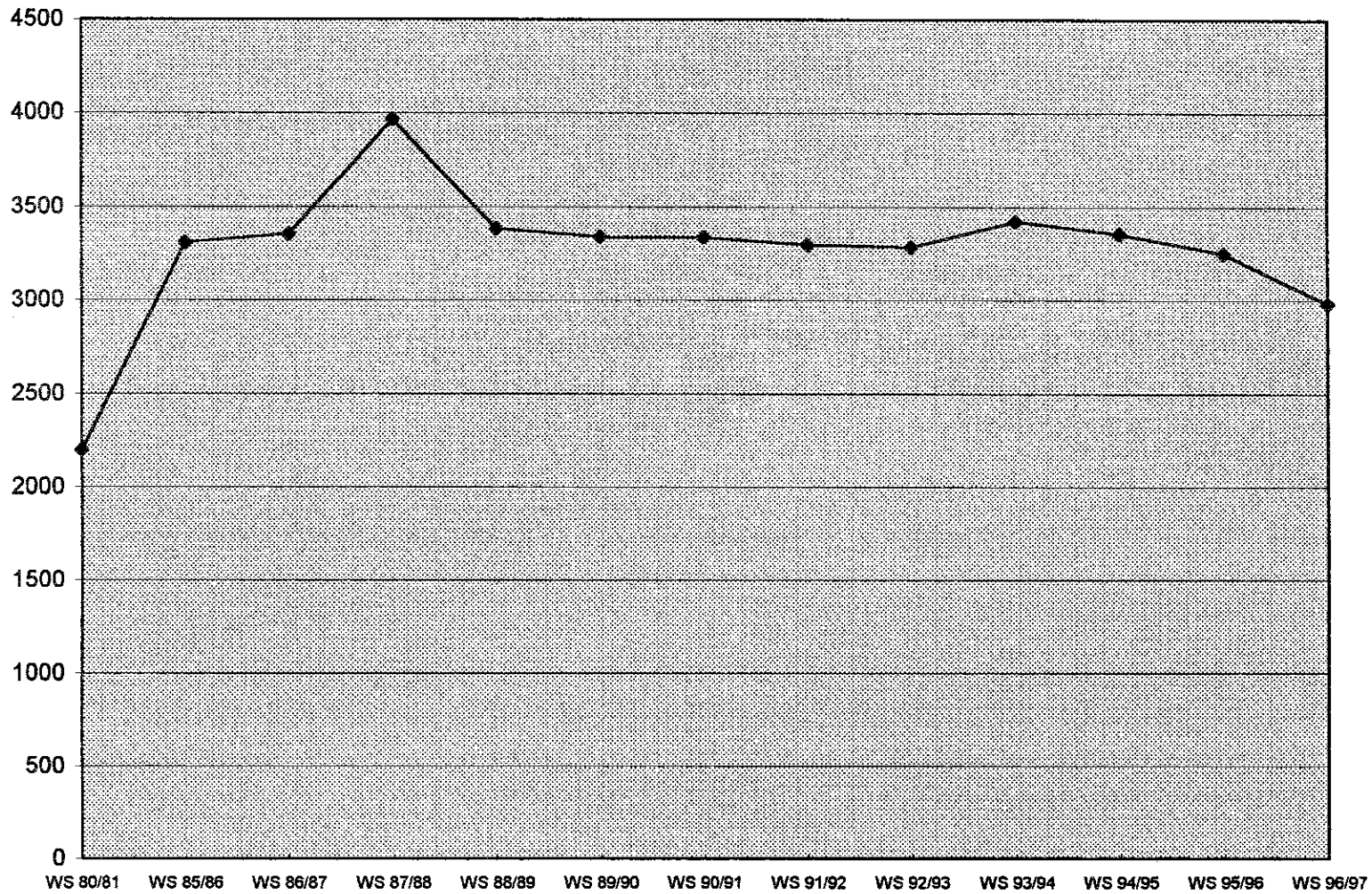


Erstellt v. I 1.2
21.11.1996

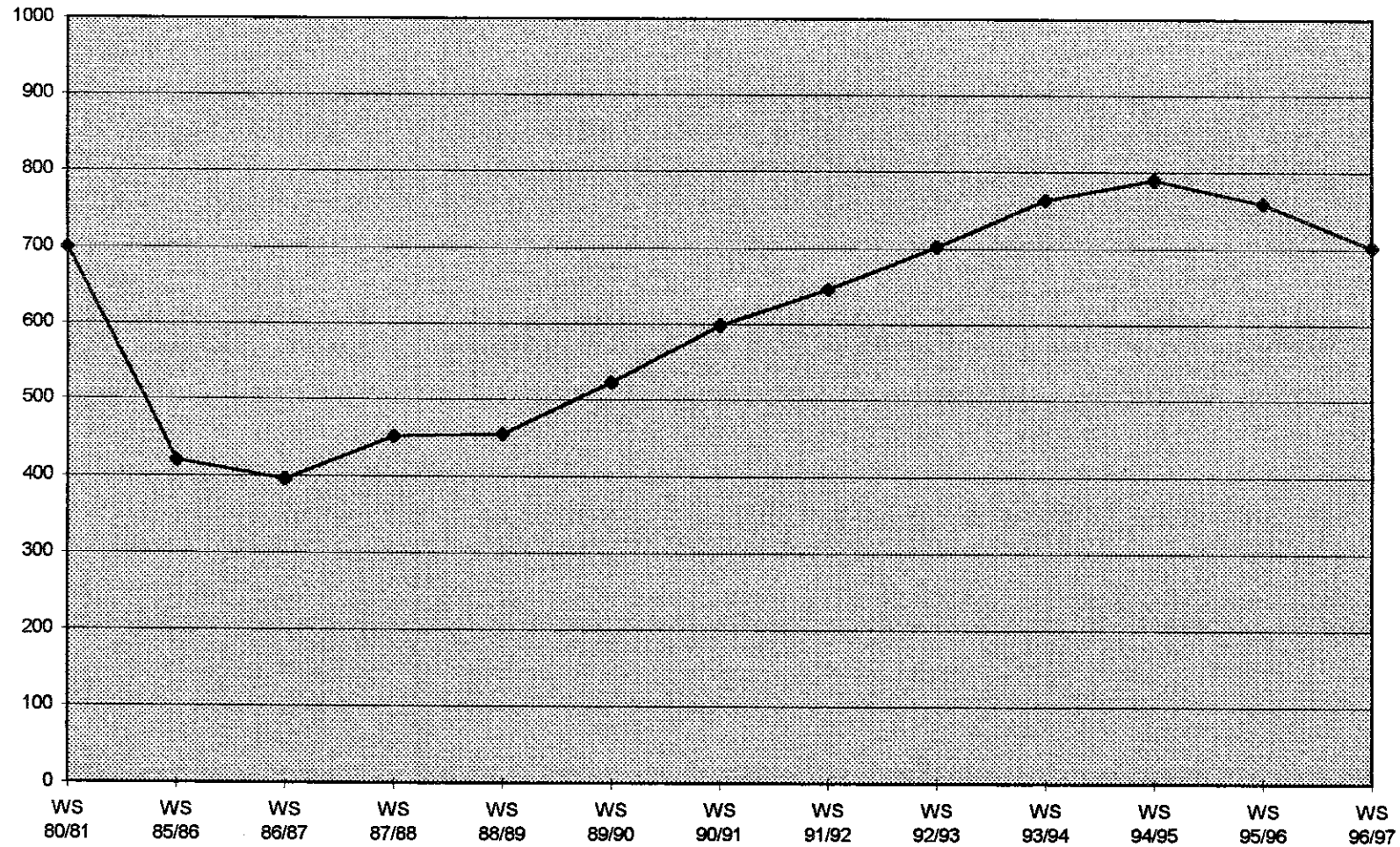
**Geschichtswissenschaftliche Fakultät
Entwicklung der Studierendenzahlen
seit 1980
(Fallzahlen)**



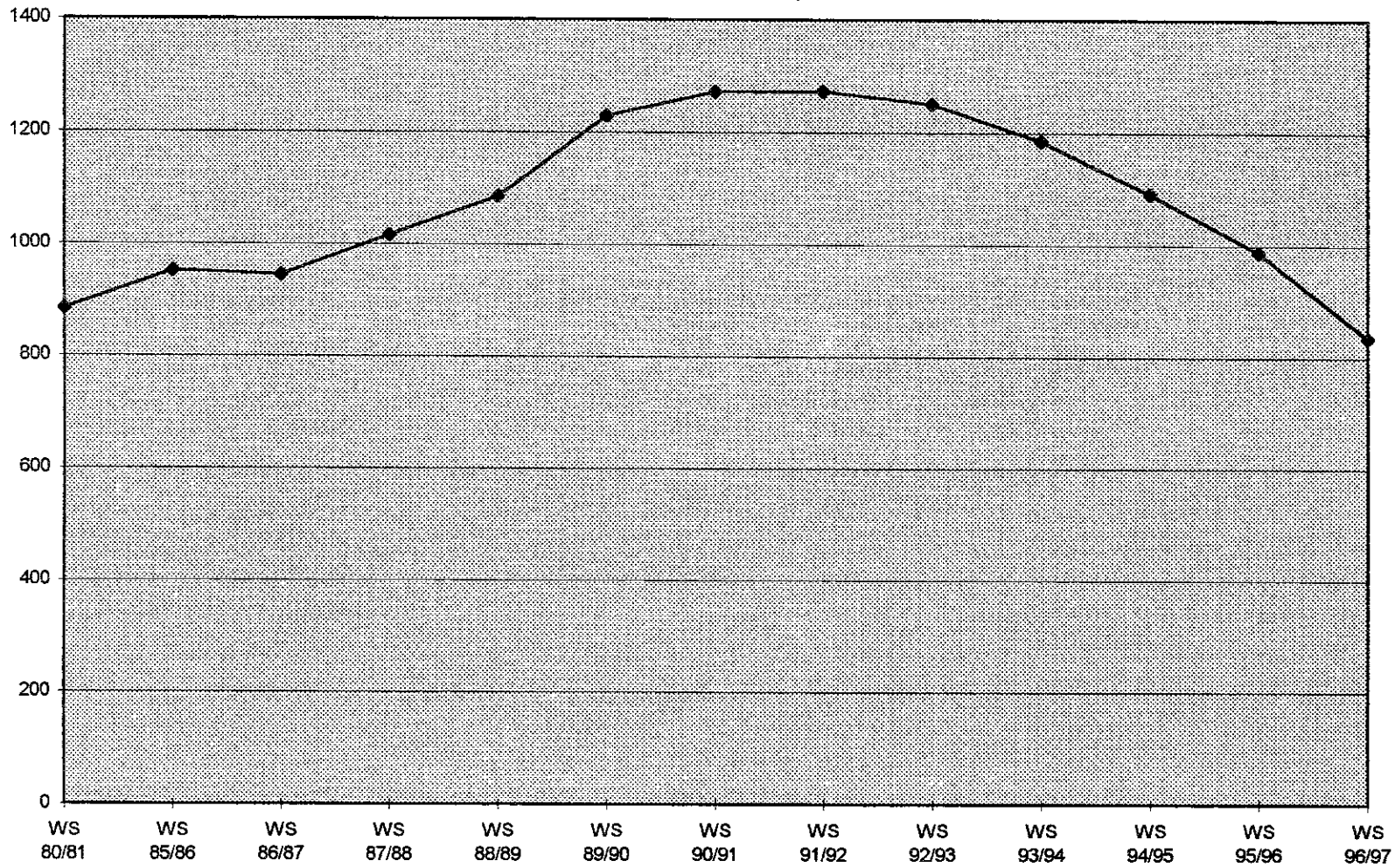
**Fakultät für Kulturwissenschaften
Entwicklung der Studierendenzahlen
seit 1980
(Fallzahlen)**



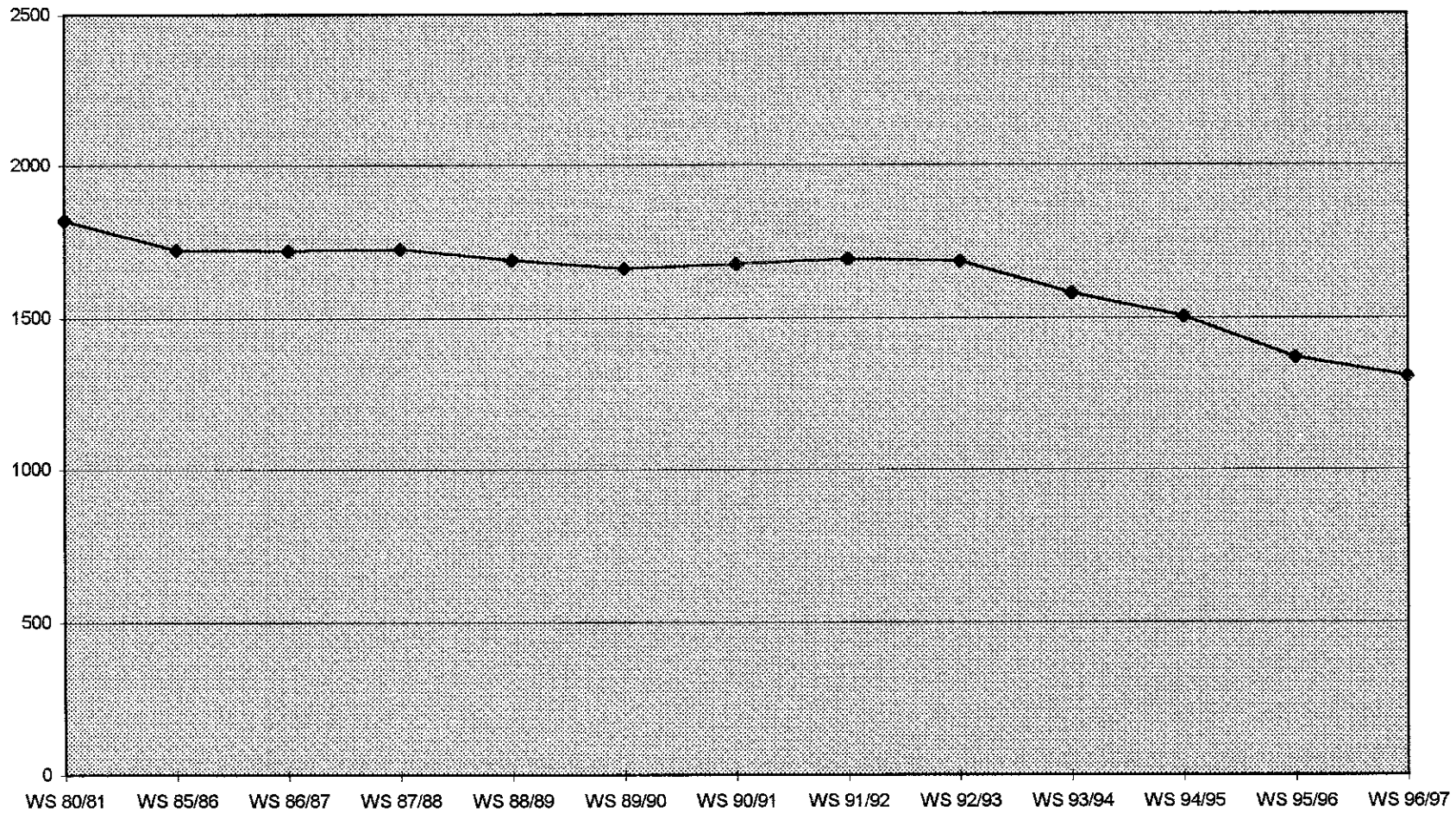
**Mathematische Fakultät
Entwicklung der Studierendenzahlen
seit 1980
(Fallzahlen)**



**Fakultät für Physik
Entwicklung der Studierendenzahlen
seit 1980
(Fallzahlen)**

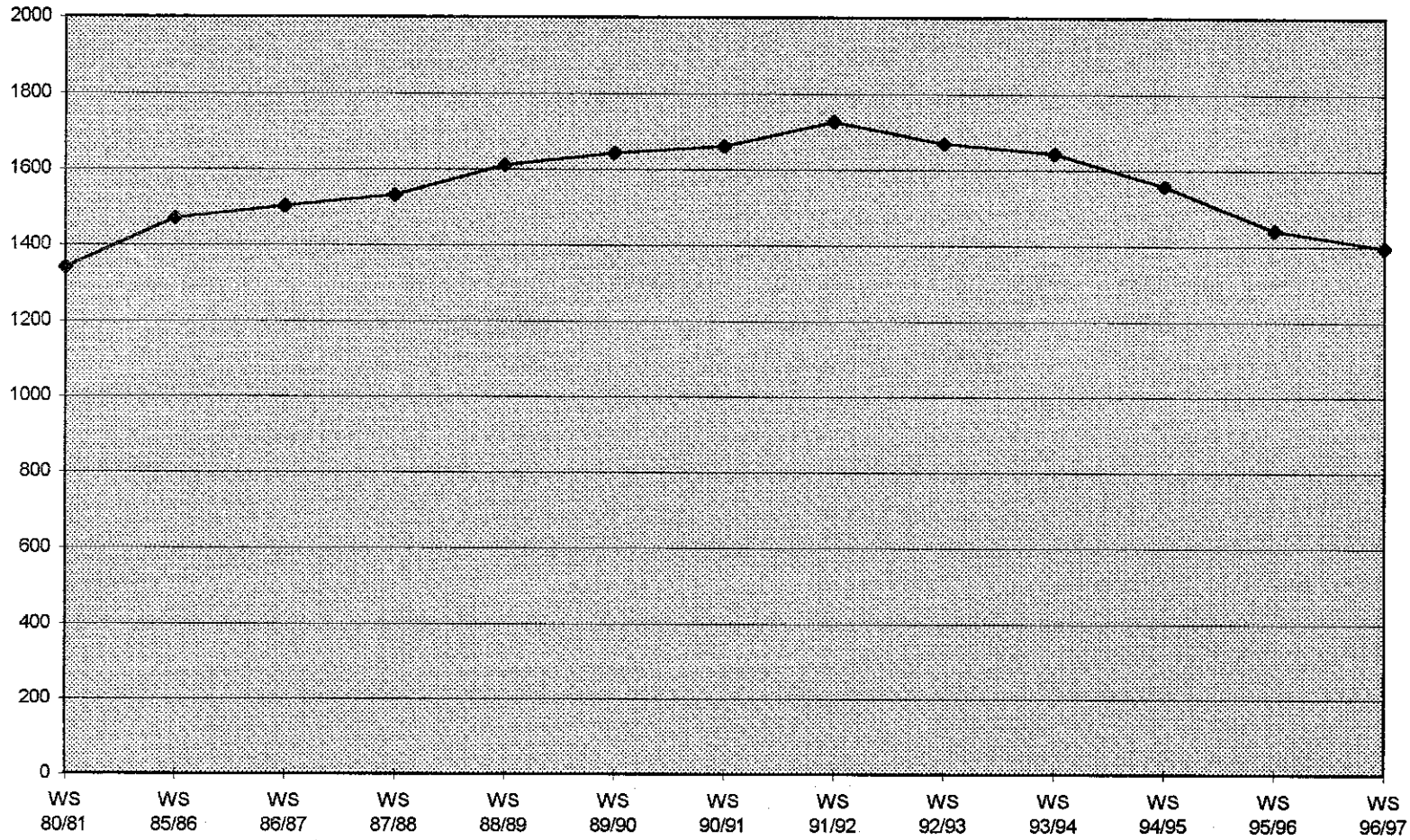


**Fakultät für Chemie und Pharmazie
Entwicklung der Studierendenzahlen
seit 1980
(Fallzahlen)**

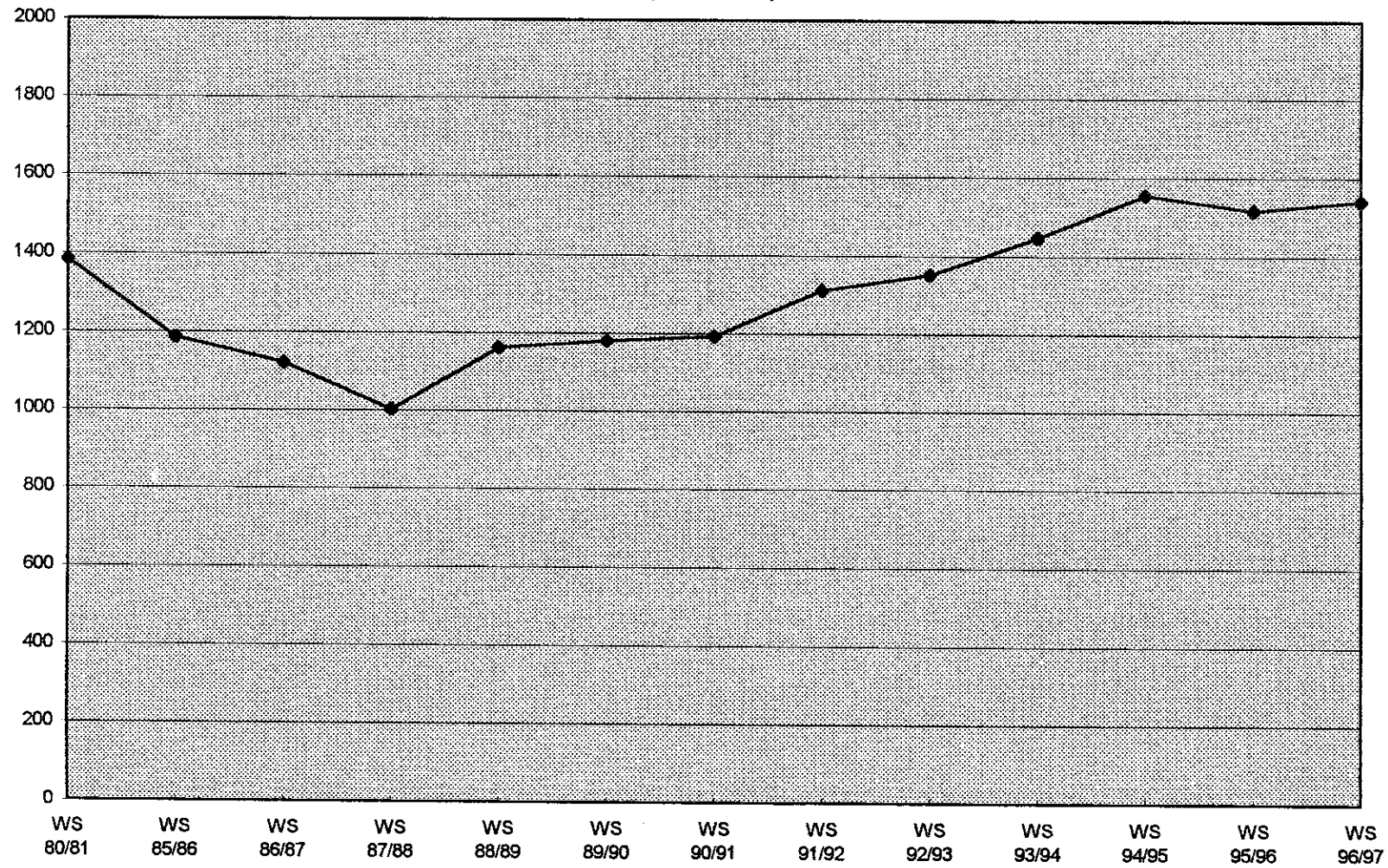


Erstellt v. I 1.2
22.11.1996

Fakultät für Biologie
Entwicklung der Studierendenzahlen
seit 1980
(Fallzahlen)



**Geowissenschaftliche Fakultät
Entwicklung der Studierendenzahlen
seit 1980
(Fallzahlen)**



**Fakultät für Informatik
Entwicklung der Studierendenzahlen
seit 1990
(Fallzahlen)**

