

**WÖRTER** Gurkenscheiben mit Salz

Name: \_\_\_\_\_



\_\_\_\_\_

\_\_\_\_\_

\_\_\_\_\_

\_\_\_\_\_



\_\_\_\_\_

\_\_\_\_\_

\_\_\_\_\_

\_\_\_\_\_

- die Gabel
- die Schüssel
- das Salz
- der Teller
- der Schäler
- das Messer
- die Gurke
- das Brett

**PLAN** Gurkenscheiben mit Salz

Name: \_\_\_\_\_

1.		Zuerst	muss	ich die Gurke mit dem Schäler	schälen.
2.		Danach	muss	ich die Gurke auf dem Brett in Scheiben	_____.
3.		Die Gurkenscheiben	muss	ich dann auf den Teller oder in die Schüssel	_____.
4.		Dann	muss	ich etwas Salz auf die Gurkenscheiben	_____.
5.		Zuletzt	kann	ich die Gurkenscheiben mit der Hand oder mit der Gabel	_____.

- kaufen
- streuen
- legen
- essen
- schlafen
- schneiden

**BERICHT**






**Gurkenscheiben mit Salz**

Name: \_\_\_\_\_

Achte auf die Verbformen:

schälen → geschält  
legen → gelegt  
streuen → gestreut

essen → gegessen  
schneiden → geschnitten

1.		Zuerst	habe	ich die Gurke mit dem Schäler	geschält.	<input type="checkbox"/>
2.		Danach	habe	ich die Gurke auf dem Brett in Scheiben	geschnitten.	<input type="checkbox"/>
3.		Die Gurkenscheiben	habe	ich dann _____	gelegt.	<input type="checkbox"/>
4.		Dann	habe	ich etwas Salz auf die Gurkenscheiben	gestreut.	<input type="checkbox"/>
5.		Zuletzt	habe	ich die Gurkenscheiben _____	gegessen.	<input type="checkbox"/>