



STUDIENANGEBOT 2024/25

Ein Leitfaden für Studieninteressierte

DEZERNAT IV - STUDIERENDE
Zentrale Studienberatung (ZSB)





INHALTSVERZEICHNIS

| | |
|--|-----------|
| 1. Die Universität Tübingen | 4 |
| 2. Studienangebot | 5 |
| Bachelorstudiengänge (Bachelor of Arts, Bachelor of Science) | 5 |
| Studiengänge mit Abschluss Staatsexamen | 11 |
| Studiengänge mit Abschluss Kirchliche Prüfung und weitere Abschlüsse | 11 |
| Lehramt an Gymnasien und an beruflichen Schulen (Bachelor of Education, Master of Education) | 12 |
| Masterstudiengänge (Master of Arts, Master of Science) | 17 |
| 3. Bewerbung | 22 |
| Bewerbung über das Dialogorientierte Serviceverfahren (DOSV) | 23 |
| Bewerbung bei der Stiftung für Hochschulzulassung | 24 |
| Hochschulinterne Bewerbung und Einschreibung | 26 |
| Bewerbung für internationale StudienbewerberInnen (BewerberInnen außerhalb der EU und BewerberInnen ohne deutsches Abitur) | 27 |
| Studieren ohne Abitur | 27 |
| Weitere Hinweise für die Bewerbung und Einschreibung (Nachweis eines Orientierungsverfahrens, Bewerbung von freiwillig Dienstleistenden, Haupt- und Nachrückverfahren, Losverfahren) | 28 |
| Bewerbung für Masterstudiengänge | 30 |
| 4. Beratung und Information | 32 |
| 5. Wichtige Internetadressen | 34 |

1. Die Universität Tübingen

Gegründet 1477 mit vier Fakultäten (Theologie, Jura, Medizin und Philosophie) ist die Eberhard Karls Universität Tübingen heute eine internationale Volluniversität, die in Forschung und Lehre in fast allen Wissenschaftsbereichen vertreten ist. Sie zählt zu den ältesten und renommiertesten Spitzenuniversitäten in Deutschland.

An der Universität Tübingen sind derzeit rund 28.000 Studierende, davon ca. 4.000 internationale Studierende, in mehr als 300 Studiengängen eingeschrieben. Die Universität bietet eine Vielzahl von Studiengängen in den Naturwissenschaften und Medizin, in den Geistes- und Kulturwissenschaften und in den Sozial- und Wirtschaftswissenschaften an. Die meisten Studienfächer werden als Bachelor- und Masterstudiengänge angeboten. Neben den gestuften Studiengängen bietet die Universität weitere grundständige Studiengänge mit den Abschlüssen Staatsexamen und Kirchliche Prüfung an.

Zahlen und Fakten

Stand: Wintersemester 2021/22

28.219 Studierende
59% weiblich
41% männlich
13% internationale Studierende
19% im 1. Fachsemester

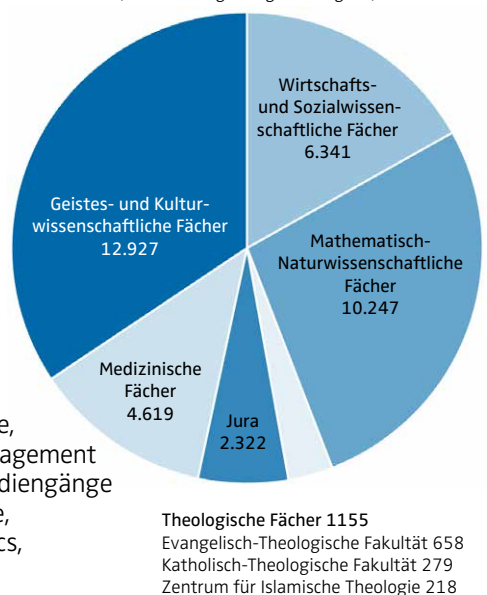
7 Fakultäten
539 ProfessorInnen
5.395 wissenschaftliche Angestellte

337 Studiengänge von Ägyptologie bis Zahnmedizin

Innovative Studiengänge wie Medizintechnik, Molekulare Medizin, Umweltnaturwissenschaften, Geoökologie, Nano-Science, Medieninformatik, Sportmanagement und eine Reihe international geprägter Studiengänge wie Applied and Environmental Geoscience, Computerlinguistik, International Economics, Neuro- und Verhaltenswissenschaften, Machine Learning.

11 NobelpreisträgerInnen gingen bisher aus den Tübinger Studierenden hervor.

Studierendenzahlen der Fakultäten
(Mehrfachzugehörigkeit möglich)



2. Studienangebot

2.1 Das Bachelorstudium an der Universität Tübingen

Welche Bachelor-Abschlüsse gibt es?

An der Universität Tübingen schließen die meisten Bachelorstudiengänge je nach Fachrichtung entweder mit einem Bachelor of Arts (B.A.) oder mit einem Bachelor of Science (B.Sc.) ab.

Wie lange ist die Regelstudienzeit?

Die Regelstudienzeit beträgt an der Universität Tübingen sechs Semester; in einigen wenigen Studiengängen sieben oder acht Semester. Dabei umfasst der Studienumfang in sechssemestrigen Studiengängen 180 ECTS-Punkte.

Was sind ECTS Punkte?

Die Abkürzung ECTS steht für „European Credit Transfer Accumulation System“. Es handelt sich hierbei um ein Kreditpunktesystem zur Erfassung des Studienumfangs. Ein Credit Point (CP bzw. ECTS-Punkt) steht für 30 Arbeitsstunden (workload). Pro Semester wird jedem Studiengang ein Arbeitsumfang von 30 ECTS-Punkten zugrunde gelegt (z.B. für die Teilnahme an Veranstaltungen, Vor- und Nachbereitung, Selbststudium).

Woraus besteht ein Modul?

Bachelorstudiengänge sind modular aufgebaut. Ein Modul ist eine Studieneinheit, bestehend aus zeitlich und inhaltlich zusammenhängenden Veranstaltungen und einem Selbststudienanteil (u.a. Vor- und Nachbereitung). Die ECTS-Punkte werden jeweils für absolvierte Studienmodule vergeben. Prüfungen werden nicht am Ende des Studiums zu einem bestimmten Zeitpunkt, sondern studienbegleitend abgelegt.

Was sind Schlüsselqualifikationen?

Ergänzend zum Fachstudium werden an der Universität Tübingen in allen Bachelorstudiengängen Schlüsselqualifikationen (SQ) erworben, wie z.B. Kommunikations- und Präsentationsfähigkeiten, interkulturelle und soziale Kompetenzen, Fremdsprachenkenntnisse sowie Praxisseminare für die Berufsfeldorientierung.

Benötige ich ein Nebenfach zu meinem Hauptfach?

Für gewöhnlich werden an Hochschulen unterschiedliche Varianten von Bachelorstudiengängen angeboten. An der Universität Tübingen gibt es je nach Fachrichtung entweder einen Mono-Bachelor (nur Hauptfach) oder einen Kombinations-Bachelor (Hauptfach plus Nebenfach bzw. zwei gleichwertige Hauptfächer).

Mono-Bachelor: Bachelorstudiengänge mit einem Hauptfach

Für Bachelorstudiengänge mit einem Hauptfach (sog. Mono-Bachelor) erfolgt die Einschreibung an der Hochschule in einem einzigen Fach, d.h. es gibt keine Nebenfacheinschreibung. Ein 6-semestriger Bachelorstudiengang mit einem Hauptfach hat einen Umfang von 180 ECTS. Die ECTS-Punkte entfallen auf das Hauptfach und die Bachelorarbeit (größere schriftliche Studienarbeit) sowie auf das Modul „Schlüsselqualifikationen“ (SQ). Im Anschluss an ein Bachelorstudium kann ein Masterstudium angeknüpft werden. Das Studium setzt sich wie folgt zusammen:

Bachelor (Mono) & Master

u.a. Naturwissenschaften, Wirtschafts-, Erziehungs- und Sportwissenschaft

| | | |
|---|---|--|
| Masterarbeit (Modul im Umfang von i.d.R. 15 - 30 ECTS) | Masterstudium (Hauptfach) 60 - 120 ECTS | Masterstudium Regelstudienzeit: 2-4 Semester / 60-120 ECTS gesamtes Studium: 10 Semester / 300 ECTS |
| Bachelorarbeit (Modul im Umfang von i.d.R. 12 ECTS) | Bachelorstudium (Hauptfach) 159 - 219 ECTS | Bachelorstudium Regelstudienzeit: 6-8 Semester / 180-240 ECTS ggf. Fristen für studienbegleitende Prüfungsleistungen |
| | | SQ i.d.R. 21 ECTS |

Die meisten Studiengänge werden zum Wintersemester, einige wenige sowohl zum Sommersemester als auch zum Wintersemester angeboten. In der Übersicht auf der folgenden Seite werden jeweils der mögliche Studienbeginn zum Wintersemester (WiSe) bzw. Sommersemester (SoSe) angegeben. Zudem werden auch etwaige Besonderheiten der Studiengänge aufgeführt.

| Mono-Bachelor Studiengänge | Beginn | Besonderheiten |
|----------------------------|-------------|----------------|
| Biochemie | WiSe | |
| Bioinformatik | SoSe & WiSe | |

| Mono-Bachelor Studiengänge | Beginn | Besonderheiten |
|--|-------------|--------------------|
| Biologie | WiSe | |
| Chemie | SoSe & WiSe | |
| Computational Linguistics | WiSe | Sprache: EN |
| Empirische Bildungsforschung und Pädagogische Psychologie | WiSe | |
| Erziehungswissenschaft und Soziale Arbeit / Erwachsenenbildung | WiSe | |
| Geographie | WiSe | |
| Geoökologie | WiSe | |
| Geowissenschaften | WiSe | |
| Hebammenwissenschaft | WiSe | 7 Semester |
| Informatik | SoSe & WiSe | |
| Interdisciplinary American Studies (with or without an integrated year abroad) | SoSe & WiSe | 6 oder 8 Semester |
| Islamische Theologie | WiSe | |
| Kognitionswissenschaft | WiSe | |
| Lateinamerikastudien | WiSe | |
| Mathematik | SoSe & WiSe | |
| Medieninformatik | WiSe | |
| Medizininformatik | WiSe | |
| Medizintechnik | WiSe | |
| Molekulare Medizin | WiSe | 8 Semester |
| Nano-Science | WiSe | |
| Pflege | WiSe | 7 Semester |
| Physik | SoSe & WiSe | 8 Semester |
| Psychologie | WiSe | |
| Psychologie (polyvalent) ¹ | WiSe | |
| Sinologie / Chinese Studies mit berufspraktischem Schwerpunkt | WiSe | nur HF, 8 Semester |

¹ Ein Abschluss im polyvalenten Bachelorstudiengang Psychologie berechtigt zur Bewerbung für ein Masterstudium im Bereich Klinische Psychologie/Psychotherapie.

| Mono-Bachelor Studiengänge | Beginn | Besonderheiten |
|--|--------|----------------|
| Sportwissenschaft / Sportmanagement | WiSe | |
| Sportwissenschaft / Medien & Kommunikation | WiSe | |
| Sportwissenschaft / Gesundheitsförderung | WiSe | |
| Umweltnaturwissenschaften | WiSe | |
| Wirtschaft | | |
| Economics and Business Administration | WiSe | |
| International Business Administration | WiSe | 7 Semester |
| International Economics | WiSe | |

Kombinations-Bachelor: Bachelorstudiengänge mit Hauptfach (HF) und Nebenfach (NF)

Im sogenannten Kombinations-Bachelor werden ein Hauptfach im Umfang von 99 ECTS-Punkten, ein Nebenfach im Umfang von 60 ECTS-Punkten und das Modul „Schlüsselqualifikationen“ (SQ) im Umfang von 21 ECTS-Punkten studiert. Das Studium setzt sich wie folgt zusammen:

Bachelor (Kombination) & Master

Geistes-, Kultur- und Sozialwissenschaften

| | | |
|---|--|---|
| <p style="text-align: center;">Masterarbeit (Modul im Umfang von i.d.R. 15 - 30 ECTS)</p> <p>Masterstudium (Hauptfach) i.d.R. 120 ECTS</p> | | <p>Masterstudium</p> <p>Regelstudienzeit: i.d.R. 4 Semester / 120 ECTS</p> <p>gesamtes Studium: 10 Semester / 300 ECTS</p> |
| <p style="text-align: center;">Bachelorarbeit (Modul im Umfang von i.d.R. 12 ECTS)</p> <p>Bachelorstudium (Hauptfach) i.d.R. 99 ECTS</p> | <p>Nebenfach i.d.R. 60 ECTS</p> | <p>Bachelorstudium</p> <p>Regelstudienzeit: i.d.R. 6 Semester / 180 ECTS</p> <p>ggf. Fristen für studienbegleitende Prüfungsleistungen</p> <p>SQ i.d.R. 21 ECTS</p> |

In dieser Studiengangsvariante können an der Universität im Bachelor eine Reihe von Fächern als Haupt- und Nebenfächer gewählt werden. Einige wenige Fächer werden nur als Hauptfächer (HF), andere nur als Nebenfächer (NF) angeboten. Die meisten Fächer im Bachelorstudiengang können miteinander kombiniert werden. Kombinationseinschränkungen gibt es nur bei den Hauptfächern Deutsch als Zweitsprache sowie Politikwissenschaft. Auf Antrag können aber auch dort ggf. andere als die in der Prüfungsordnung vorgesehenen Nebenfächer gewählt werden. Nach dem Abschluss des Bachelorstudiums ist ein Masterstudium möglich, in der Regel auf Basis des Bachelor-Hauptfachs. Zu den wählbaren Fächern gehören:

| Kombinations-Bachelor Studiengänge | Beginn | Besonderheiten |
|---|-------------|---------------------|
| African Literary and Cultural Studies* | WiSe | nur NF, Sprache: EN |
| Ägyptologie | Sose & WiSe | |
| Allgemeine Rhetorik | WiSe | |
| Allgemeine Sprachwissenschaft | WiSe | |
| Altorientalische Philologie | SoSe & WiSe | |
| Betriebswirtschaftslehre | WiSe | nur NF |
| Computational Linguistics | SoSe & WiSe | nur NF, Sprache: EN |
| Deutsch als Zweitsprache: Sprachdiagnostik und Sprachförderung | WiSe | nur HF |
| Empirische Kulturwissenschaft | WiSe | |
| English and American Studies | WiSe | NF auch SoSe |
| Erziehungswissenschaft & Soziale Arbeit | WiSe | nur NF |
| Ethnologie / Social and Cultural Anthropology | WiSe | |
| Evangelische Theologie | SoSe & WiSe | nur NF |
| Französisch | WiSe | |
| Geographie | WiSe | nur NF |
| Germanistik | SoSe & WiSe | |
| Geschichtswissenschaft | SoSe & WiSe | |
| Geschichte: Integrierter Deutsch-Französischer Studiengang TÜB-AIX | SoSe & WiSe | |
| Griechisch | SoSe & WiSe | |
| Indologie / South Asian Studies | WiSe | |
| Informatik | SoSe & WiSe | nur NF |

| Kombinations-Bachelor Studiengänge | Beginn | Besonderheiten |
|---|-------------|----------------|
| Internationale Literaturen | WiSe | |
| Islamische Theologie | WiSe | nur NF |
| Italienisch | WiSe | |
| Japanologie / Japanese Studies | WiSe | HF 8 Semester |
| Judaistik | SoSe & WiSe | |
| Katholische Theologie | SoSe & WiSe | |
| Klassische Archäologie | WiSe | |
| Koreanistik / Korean Studies | WiSe | |
| Kunstgeschichte | WiSe | |
| Latein | SoSe & WiSe | |
| Medienwissenschaft | WiSe | |
| Musikwissenschaft | SoSe & WiSe | |
| Naturwissenschaftliche Archäologie | WiSe | nur NF |
| Paläoanthropologie | WiSe | nur NF |
| Philosophie | SoSe & WiSe | |
| Politikwissenschaft | WiSe | |
| Portugiesisch | WiSe | nur NF |
| Rechtswissenschaft | SoSe & WiSe | nur NF |
| Religionswissenschaft | WiSe | |
| Sinologie / Chinese Studies | WiSe | |
| Skandinavistik mit Schwerpunkt Mediävistik | WiSe | nur NF |
| Slavistik | WiSe | |
| Soziologie | WiSe | |
| Spanisch | WiSe | |
| Sprachen, Geschichte und Kulturen des Nahen Ostens (Islamwissenschaft) | WiSe | |
| Ur- und Frühgeschichtliche Archäologie und Archäologie des Mittelalters | WiSe | |
| Volkswirtschaftslehre | WiSe | nur NF |
| Vorderasiatische Archäologie und Palästina-Archäologie | WiSe | |

2.2 Studiengänge mit Abschluss Staatsexamen

Die Universität Tübingen bietet weitere grundständige Studiengänge an, die mit einem Staatsexamen abschließen. Die Regelstudienzeit beträgt je nach Studiengang 8-13 Semester. Zu diesen Studiengängen gehören:

| Studiengänge mit Abschluss Staatsexamen | Beginn | Besonderheiten |
|---|-------------|----------------|
| Humanmedizin | SoSe & WiSe | 13 Semester |
| Pharmazie | WiSe | 8 Semester |
| Rechtswissenschaft | SoSe & WiSe | 10 Semester |
| Zahnmedizin | SoSe & WiSe | 11 Semester |

2.3 Studiengänge mit Abschluss Kirchliche Prüfung und weitere Abschlüsse

Studiengänge, die auf ein Pfarr- oder Priesteramt vorbereiten, schließen mit einer Kirchlichen Prüfung ab. Die Regelstudienzeit beträgt 10 Semester. Zu diesen Studiengängen an der Universität Tübingen gehören:

| Studiengänge mit kirchlichem Abschluss | Beginn | Besonderheiten |
|---|-------------|----------------|
| Evangelische Theologie (Kirchliche Prüfung) | SoSe & WiSe | 10 Semester |
| Katholische Theologie (Kirchliche Prüfung) | SoSe & WiSe | 10 Semester |

Die Studiengänge Evangelische Theologie und Katholische Theologie können an der Universität Tübingen auch mit dem Abschluss Diplom bzw. Magister/Magistra Theologiae studiert werden. Die Regelstudienzeit beträgt im Diplomstudiengang 9 Semester und im Magisterstudium 10 Semester.

| Studiengänge mit anderen Abschlüssen | Beginn | Besonderheiten |
|--|-------------|----------------|
| Evangelische Theologie (Diplom) | SoSe & WiSe | 9 Semester |
| Katholische Theologie (Magister / Magistra Theologiae) | SoSe & WiSe | 10 Semester |

2.4 Lehramt an Gymnasien und an beruflichen Schulen (Bachelor of Education / Master of Education)

Lehramt an Gymnasien (Bachelor of Education / Master of Education)

Seit dem Wintersemester 2015/16 erfolgt das Lehramtsstudium in Baden-Württemberg im Rahmen von Bachelor- und Masterstudiengängen.

Im Bachelorstudiengang mit dem Abschluss Bachelor of Education (B.Ed.) werden zwei Studienfächer im gleichen Umfang studiert (jeweils 81 ECTS). Das Studium in diesen beiden Studien-/Unterrichtsfächern wird ergänzt durch ein Bildungswissenschaftliches Studium (insgesamt 12 ECTS), das auch schulpraktische Studien im Umfang eines 3-wöchigen Orientierungspraktikums an einer Schule umfasst. 6 ECTS-Punkte entfallen auf die Bachelorarbeit.

Nach Abschluss des Bachelorstudiums schließt sich ein 4-semesteriges Masterstudium an. Der erfolgreiche Abschluss des Masterstudiums ist Voraussetzung für den Vorbereitungsdienst an Schulen (Referendariat), der in einem Zeitraum von 18 Monaten in der Schule und im Staatlichen Studienseminar (nicht an der Universität) absolviert wird. Das Studium setzt sich wie folgt zusammen:

Bachelor & Master of Education

Lehramt an Gymnasien (alle Unterrichtsfächer)

| | | | |
|---|--|--|---|
| Masterarbeit (15 ECTS / Thema aus einem der beiden Hauptfächer oder aus den Bildungswissenschaften) | | | Masterstudium Regelstudienzeit: 4 Semester 120 ECTS gesamtes Studium: 10 Semester 300 ECTS |
| 1. Hauptfach 28 ECTS (inkl. Fachdidaktik) | 2. Hauptfach 28 ECTS (inkl. Fachdidaktik) | Bildungswissenschaften 49 ECTS (inkl. Praxissemester) | |
| Bachelorarbeit 6 ECTS (Thema aus einem der beiden Hauptfächer) | | | Bachelorstudium Regelstudienzeit: 6 Semester 180 ECTS |
| 1. Hauptfach 81 ECTS (inkl. Fachdidaktik) | 2. Hauptfach 81 ECTS (inkl. Fachdidaktik) | Bildungswissenschaften 12 ECTS | |

Die fachdidaktischen Anteile umfassen im Bachelorstudium jeweils 9 ECTS und im Masterstudium 6 ECTS.

Bachelor of Education (B.Ed.)

Zu den wählbaren Fächern gehören:

| Studiengänge: Bachelor of Education | Beginn |
|--|-------------|
| Biologie | WiSe |
| Chemie | WiSe |
| Chinesisch | WiSe |
| Deutsch | SoSe & WiSe |
| Englisch | WiSe |
| Evangelische Theologie | SoSe & WiSe |
| Französisch | WiSe |
| Geographie | WiSe |
| Geschichte | SoSe & WiSe |
| Griechisch | SoSe & WiSe |
| Informatik | SoSe & WiSe |
| Islamische Religionslehre (sunnitischer Prägung) | WiSe |
| Italienisch | WiSe |
| Katholische Theologie | SoSe & WiSe |
| Latein | SoSe & WiSe |
| Mathematik | SoSe & WiSe |
| Naturwissenschaft und Technik ² | SoSe & WiSe |
| Philosophie / Ethik | SoSe & WiSe |
| Physik | SoSe & WiSe |
| Politikwissenschaft | WiSe |
| Russisch | WiSe |
| Spanisch | WiSe |
| Sport | WiSe |
| Wirtschaftswissenschaft | WiSe |

² Das Fach Naturwissenschaft und Technik (NWT) kann nur in Verbindung mit einem der Fächer Biologie, Chemie, Physik oder Geographie, jeweils als Hauptfach, studiert werden.

Master of Education (M.Ed.)

Der an den Bachelor of Education anknüpfende Masterstudiengang mit Abschluss Master of Education (M.Ed.) wird an der Universität Tübingen seit dem Wintersemester 2018/19 angeboten. Ein erfolgreicher Abschluss dieses Masterstudiengangs ist Voraussetzung für den Vorbereitungsdienst (Referendariat) für das Lehramt. In dem 4-semesterigen Masterstudiengang wird das Studium der im Bachelorstudiengang belegten Studienfächer und das bildungswissenschaftliche Studium fortgesetzt. Die schulpraktischen Studien bestehen im Masterstudium aus einem 12-wöchigen Praxissemester.

| Studiengänge: Master of Education | Beginn |
|--|-------------|
| Biologie | SoSe & WiSe |
| Chemie | SoSe & WiSe |
| Chinesisch | SoSe & WiSe |
| Deutsch | SoSe & WiSe |
| Englisch | SoSe & WiSe |
| Evangelische Theologie | SoSe & WiSe |
| Französisch | SoSe & WiSe |
| Geographie | SoSe & WiSe |
| Geschichte | SoSe & WiSe |
| Griechisch | SoSe & WiSe |
| Informatik | SoSe & WiSe |
| Islamische Religionslehre (sunnitischer Prägung) | SoSe & WiSe |
| Italienisch | SoSe & WiSe |
| Katholische Theologie | SoSe & WiSe |
| Latein | SoSe & WiSe |
| Mathematik | SoSe & WiSe |
| Naturwissenschaft und Technik ² | SoSe & WiSe |
| Philosophie / Ethik | SoSe & WiSe |
| Physik | SoSe & WiSe |
| Politikwissenschaft | SoSe & WiSe |
| Russisch | SoSe & WiSe |

| Studiengänge: Master of Education | Beginn |
|-----------------------------------|-------------|
| Spanisch | SoSe & WiSe |
| Sport | SoSe & WiSe |
| Wirtschaftswissenschaft | SoSe & WiSe |

Erweiterungsfächer

Zusätzlich zu den beiden Hauptfächern können dritte und weitere Studienfächer als sogenannte Erweiterungsfächer für das Lehramt studiert werden. Es handelt sich dabei offiziell um ergänzende Masterstudiengänge (Master of Education Erweiterungsfach). Vorleistungen für das Erweiterungsfach können immatrikulierte Studierende bereits ab dem 3. Fachsemester während des Bachelor of Education erbringen (Einschreibung in „Vorleistung Erweiterungsfach“).

Erweiterungsfächer können entweder als Hauptfach (HF) oder als Beifach (BF) studiert werden. Das Hauptfach befähigt für eine Lehrtätigkeit aller gymnasialen Stufen, das Nebenfach nur für die Sekundarstufe I, also bis zur 10. Klasse.

| Master of Education - Erweiterungsfächer | Beginn | Besonderheiten |
|--|-------------|----------------|
| Astronomie | SoSe & WiSe | nur BF |
| Biologie | WiSe | nur HF |
| Chemie | SoSe & WiSe | nur HF |
| Chinesisch | SoSe & WiSe | nur HF |
| Deutsch | SoSe & WiSe | nur HF |
| Englisch | SoSe & WiSe | nur HF |
| Erziehungswissenschaft | WiSe | BF & HF |
| Evangelische Theologie | SoSe & WiSe | BF & HF |
| Französisch | SoSe & WiSe | BF & HF |
| Geschichte | SoSe & WiSe | BF & HF |
| Griechisch | SoSe & WiSe | BF & HF |
| Hebräisch | SoSe & WiSe | nur BF |

| Master of Education - Erweiterungsfächer | Beginn | Besonderheiten |
|--|-------------|----------------|
| Informatik | SoSe & WiSe | nur HF |
| Islamische Religionslehre (sunnitischer Prägung) | SoSe & WiSe | nur HF |
| Italienisch | SoSe & WiSe | BF & HF |
| Katholische Theologie | SoSe & WiSe | nur HF |
| Latein | SoSe & WiSe | BF & HF |
| Mathematik | SoSe & WiSe | nur HF |
| Naturwissenschaft und Technik | SoSe & WiSe | BF & HF |
| Philosophie / Ethik | SoSe & WiSe | nur HF |
| Physik | SoSe & WiSe | nur HF |
| Russisch | SoSe & WiSe | nur HF |
| Spanisch | SoSe & WiSe | BF & HF |
| Sport | WiSe | nur HF |

Lehramt an beruflichen Schulen (Bachelor of Education, Master of Education)

Für das Lehramt an beruflichen Schulen bietet die Universität Tübingen das **Fach Sozialpädagogik/Pädagogik** zusammen mit einem allgemeinbildenden Unterrichtsfach an. Im Bachelor werden das Fach Sozialpädagogik (102 ECTS) und ein zweites, allgemeinbildendes Unterrichtsfach (60 ECTS) studiert. Das Studium in diesen beiden Fächern wird ergänzt durch ein Bildungswissenschaftliches Studium (insgesamt 12 ECTS). 6 ECTS-Punkte entfallen auf die Bachelorarbeit.

An den entsprechenden Bachelorstudiengang knüpft sich ein Masterstudiengang (Master of Education) an. Nach dem Masterstudium folgt der Vorbereitungsdienst (Referendariat) im Umfang von 18 Monaten, der in der Schule und im Staatlichen Studiensseminar absolviert wird. Für das Lehramt an beruflichen Schulen können keine Erweiterungsfächer studiert werden.

Das **Fach Sozialpädagogik/Pädagogik** (WiSe) für das Lehramt an beruflichen Schulen kann mit folgenden allgemeinbildenden Fächern kombiniert werden:

| Studiengänge: Lehramt an beruflichen Schulen | Beginn |
|--|-------------|
| Chemie | WiSe |
| Deutsch | WiSe |
| Englisch | WiSe |
| Evangelische Theologie | WiSe |
| Französisch | WiSe |
| Geschichte | WiSe |
| Informatik | WiSe |
| Katholische Theologie | WiSe |
| Mathematik | SoSe & WiSe |
| Philosophie / Ethik | WiSe |
| Physik | WiSe |
| Politikwissenschaft | WiSe |
| Spanisch | WiSe |

2.5 Masterstudiengänge (Master of Arts, Master of Science)

Die Universität Tübingen bietet über die vorgenannten grundständigen Studiengänge hinaus rund 80 verschiedene Masterstudiengänge in den Geistes- und Kulturwissenschaften, in den Naturwissenschaften und in den Sozial- und Wirtschaftswissenschaften an.

Voraussetzung für einen Masterstudiengang ist ein abgeschlossenes grundständiges Studium, i.d.R. ein Bachelor im gleichen oder einem verwandten Fach. Nach erfolgreichem Abschluss des Studiums wird in den Geistes-, Kultur- und Gesellschaftswissenschaften zumeist ein Master of Arts (M.A.) und in den Naturwissenschaften, Wirtschaftswissenschaften und einigen sozialwissenschaftlichen Fächern ein Master of Science (M.Sc.) verliehen. Ein Masterabschluss ist i.d.R. auch Voraussetzung für eine wissenschaftliche Laufbahn, etwa eine Promotion.

Die Regelstudienzeit eines Masterstudiums an der Universität Tübingen beträgt vier Semester; für einige wenige Fächer zwei oder drei Semester. Der Studienumfang umfasst in viersemestrigen Studiengängen 120 ECTS-Punkte. Ein Mastergrad wird verliehen, wenn der Gesamtumfang von Bachelor- und Masterstudiengang

zusammen 300 ECTS-Punkte beträgt. Viele Masterstudiengänge werden an der Universität Tübingen zum Sommer- und Wintersemester (SoSe und WiSe) angeboten, einige nur zum Wintersemester.

Master of Arts (M.A.)

| Studiengänge: Master of Arts | Beginn | Besonderheiten |
|--|-------------|-------------------|
| Ägyptologie | SoSe & WiSe | |
| Allgemeine Rhetorik | SoSe & WiSe | |
| Allgemeine Sprachwissenschaft | SoSe & WiSe | |
| Altorientalische Philologie | SoSe & WiSe | |
| American Studies | SoSe & WiSe | |
| Archaeology | WiSe | Sprache: EN |
| Archäologie des Mittelalters | WiSe | |
| Comparative & Middle East Politics and Society | WiSe | Sprache: EN |
| Computerlinguistik | SoSe & WiSe | |
| Cultures of the Global South | SoSe & WiSe | |
| Demokratie und Regieren in Europa | WiSe | |
| Deutsche Literatur | SoSe & WiSe | |
| Empirische Kulturwissenschaft | SoSe & WiSe | |
| English Linguistics | SoSe & WiSe | |
| English Literatures and Cultures | SoSe & WiSe | |
| Erziehungswissenschaft | | |
| Bildung und Erziehung: Kultur – Politik – Gesellschaft | WiSe | |
| Erwachsenenbildung / Weiterbildung | WiSe | |
| Forschung und Entwicklung in der Sozialpädagogik / Sozialen Arbeit | WiSe | |
| Schulforschung und Schulentwicklung | WiSe | Vollzeit/Teilzeit |
| Schulmanagement und Leadership | WiSe | |
| Ethnologie / Social and Cultural Anthropology | WiSe | |
| Germanistische Linguistik – Theorie und Empirie | SoSe & WiSe | |
| Geschichte: Integrierter Deutsch-Französischer Studiengang TÜB-AIX | WiSe | |

| Studiengänge: Master of Arts | Beginn | Besonderheiten |
|--|-------------|----------------|
| Geschichtswissenschaft | SoSe & WiSe | |
| Griechisch | SoSe & WiSe | |
| Indology / South Asian Studies* | WiSe | |
| Interkulturelle Deutsch-Französische Studien | WiSe | |
| Internationale Literaturen | SoSe & WiSe | |
| Islamische Praktische Theologie „Seelsorge“ | WiSe | |
| Islamische Theologie im europäischen Kontext | WiSe | |
| Islamwissenschaft / Islamic and Middle Eastern Studies | SoSe & WiSe | |
| Japanologie / Japanese Studies | WiSe | |
| Judaistik | SoSe & WiSe | |
| Klassische Archäologie | SoSe & WiSe | |
| Kunstgeschichte | SoSe & WiSe | |
| Latein | SoSe & WiSe | |
| Literatur- und Kulturtheorie | SoSe & WiSe | |
| Medienwissenschaft | WiSe | |
| Musikwissenschaft | SoSe & WiSe | |
| Peace Research and International Relations | WiSe | Sprache: EN |
| Philosophie | SoSe & WiSe | |
| Politik und Gesellschaft Ostasiens | WiSe | |
| Public Policy and Social Change | WiSe | Sprache: EN |
| Romanische Literaturwissenschaft | SoSe & WiSe | |
| Romanische Sprachwissenschaft | SoSe & WiSe | |
| Sinologie / Chinese Studies | SoSe & WiSe | |
| Slavistik | SoSe & WiSe | |
| Soziologie: Diversität und Gesellschaft | WiSe | |
| Soziologie: Empirische Sozialforschung | WiSe | |
| Theologien interreligiös / Interfaith Studies | SoSe & WiSe | |
| Ur- und Frühgeschichtliche Archäologie | WiSe | |
| Vorderasiatische Archäologie | SoSe & WiSe | |

Master of Science (M.Sc.)

| Studiengänge: Master of Science | Beginn | Besonderheiten |
|---|-------------|------------------|
| Advanced Quantum Physics | WiSe | Sprache: EN |
| Applied & Environmental Geoscience (AEG) | WiSe | Sprache: EN |
| Archaeological Sciences and Human Evolution | WiSe | Sprache: EN |
| Astro and Particle Physics | SoSe & WiSe | Sprache: EN |
| Biochemistry | SoSe & WiSe | Sprache: EN |
| Bioinformatik / Bioinformatics | SoSe & WiSe | Sprache: DE & EN |
| Biologie | | |
| Biodiversity, Ecology and Evolution | WiSe | Sprache: EN |
| Cellular and Immunological Biosciences – From Single Cells to Plants, Animals and Humans | WiSe | Sprache: EN |
| Microbiology and Infection Biology | WiSe | Sprache: EN |
| Neurobiology | WiSe | Sprache: EN |
| Biomedical Technologies | WiSe | Sprache: EN |
| Chemie | SoSe & WiSe | |
| Empirische Bildungsforschung und Pädagogische Psychologie | WiSe | |
| Geoökologie / Geoecology | SoSe & WiSe | Sprache: EN |
| Geowissenschaften / Geosciences | SoSe & WiSe | Sprache: EN |
| Hebammenwissenschaft und Frauengesundheit | SoSe | 3 Semester |
| Humangeographie / Global Studies | WiSe | |
| Informatik / Computer Science | SoSe & WiSe | |
| Kognitionswissenschaft | WiSe | |
| Machine Learning | WiSe | Sprache: EN |
| Mathematical Physics | WiSe | Sprache: EN |
| Mathematik | SoSe & WiSe | |
| Medieninformatik / Media Informatics | SoSe & WiSe | Sprache: DE & EN |
| Medizininformatik / Medical Informatics | WiSe | Sprache: DE & EN |
| Medizinische Strahlenwissenschaft / Medical Radiation Sciences | WiSe | Sprache: DE & EN |

| Studiengänge: Master of Science | Beginn | Besonderheiten |
|--|-------------|------------------------------|
| Molekulare Medizin / Molecular Medicine | WiSe | Sprache: DE & EN, 2 Semester |
| Nano Science | WiSe | Sprache: DE & EN |
| Neurowissenschaften | | |
| Cellular and Molecular Neuroscience | WiSe | Sprache: EN |
| Computational Neuroscience | WiSe | Sprache: EN |
| Neural and Behavioural Sciences | WiSe | Sprache: EN |
| Palaeolithic Archaeology | WiSe | Sprache: EN |
| Pharmaceutical Sciences and Technologies | SoSe & WiSe | |
| Physik | SoSe & WiSe | 2 Semester |
| Physische Geographie / Umweltgeographie | WiSe | |
| Population-Based Medicine | SoSe | Sprache: EN |
| Psychologie | WiSe | |
| Psychologie mit Schwerpunkt Klinische Psychologie | WiSe | |
| Quantitative Data Science Methods – Psychometrics, Econometrics & Machine Learning | WiSe | Sprache: EN |
| Schulpsychologie | WiSe | |
| Sportmanagement | WiSe | |
| Sportwissenschaft / Gesundheitsförderung | WiSe | |
| Wirtschaft | | |
| Accounting and Finance | WiSe | Sprache: EN, 3 Semester |
| Data Science in Business and Economics | WiSe | Sprache: DE & EN |
| Economics | WiSe | Sprache: EN |
| Economics and Finance | WiSe | Sprache: EN |
| European Economics | WiSe | Sprache: EN |
| European Management | WiSe | Sprache: DE & EN |
| General Management | WiSe | Sprache: DE & EN, 3 Semester |
| International Business | WiSe | Sprache: DE & EN |
| Management and Economics | WiSe | Sprache: EN, 3 Semester |

Masterstudiengänge nur für internationale BewerberInnen

| Studiengänge: Master (nur international) | Beginn | Besonderheiten |
|---|-------------------|----------------|
| Infection Biology and Control (M.Sc.) ³ | WiSe ³ | Sprache: EN |
| Rechtswissenschaft (Master of Laws, LL.M.) ⁴ | WiSe | 2 Semester |

³ Der Studiengang Infection Biology and Control wird nur alle zwei Jahre angeboten. Es können sich ausschließlich Personen aus Nicht-EU-Ländern bewerben.

⁴ Der Studiengang Rechtswissenschaft (LL.M.) richtet sich an Personen, die im Ausland einen juristischen Studienabschluss erworben haben.

3. Bewerbung

Nachfolgend möchten wir Ihnen einige Informationen zur Bewerbung für die an der Universität Tübingen angebotenen Studiengänge geben. Bewerbungs- und Auswahlverfahren werden in Studiengängen und Studienfächern durchgeführt, in denen die Anzahl der Studienplätze begrenzt ist (NC = Numerus Clausus). Für diese Studiengänge gibt es Zulassungsbeschränkungen, weil die Zahl der BewerberInnen die Zahl der vorhandenen Studienplätze i.d.R. übersteigt. Die Kriterien für die Vergabe der Studienplätze und die Bewerbungsverfahren möchten wir Ihnen erläutern.

Bitte beachten Sie: Verbindliche Informationen zur Bewerbung und zu den Zulassungsvoraussetzungen sind für das Wintersemester ab Mitte Mai und für das Sommersemester ab Mitte November eines Jahres erhältlich. Sie finden sie auf den Internetseiten der Universität unter dem folgenden Link:

Bewerbungsportal: www.uni-tuebingen.de/de/1579

Die nachfolgenden Informationen gelten für Deutsche, EU-Bürger und BildungsinländerInnen (InhaberInnen eines deutschen Abiturs). Informationen für ausländische StudienbewerberInnen (BewerberInnen außerhalb der EU und BewerberInnen ohne deutsches Abitur) befinden sich in Kapitel 3.4.

3.1 Bewerbung über das Dialogorientierte Serviceverfahren (DOSV)

Über das Dialogorientierte Serviceverfahren werden die meisten Studienplätze der **Mono-Studiengänge** (Einschreibung erfolgt nur in einem Hauptfach) an der Universität Tübingen vergeben. Die Bewerbung erfolgt in mehreren Schritten:

1. Schritt:

Bei der Bewerbung über das Dialogorientierte Serviceverfahren erfolgt als erster Schritt die Registrierung und Erfassung der Bewerbungsdaten bei www.hochschulstart.de.

2. Schritt:

Im zweiten Schritt findet die Erstellung der eigentlichen Bewerbung im Online-Portal der Universität Tübingen statt. Die Studienplätze werden i.d.R. zu 90% nach Schulnoten und weiteren Auswahlkriterien sowie zu 10% nach Wartezeit vergeben (Ausnahmen siehe 3.2; Kriterien des Auswahlverfahrens siehe 3.3). Bewerbungsschluss ist der 15. Juli für das Wintersemester und der 15. Januar für das Sommersemester.

3. Schritt:






Insgesamt sind in diesem Verfahren deutschlandweit bis zu 12 Bewerbungen parallel möglich, davon bis zu drei Bewerbungen an der Universität Tübingen. Nachdem Sie alle Bewerbungen erstellt haben, nehmen Sie im DOSV-Portal selbst eine Priorisierung vor, welche Fächer sie am liebsten studieren möchten.

4. Schritt:

Nach der Bewerbungsphase erfolgt in der sogenannten Koordinierungsphase die Vergabe der Studienplätze. Bei mehreren möglichen Zulassungen erhalten Sie dabei automatisch den nach Ihrer persönlichen Prioritätenliste besten verfügbaren Platz. Danach werden in einem Nachrückverfahren noch Restplätze vergeben; dies läuft allerdings nur für Medizin, Zahnmedizin und Pharmazie über das DOSV-Portal und für alle übrigen Studiengänge direkt über die Universität Tübingen.



Phasen und Termine im Wintersemester 2024/25

| | | | |
|---|-----------------------|-----------------|----------------------------|
|  | Bewerbungsphase | bis 15.07. | |
|  | Koordinierungsphase A | 16.07. - 22.07. | (Priorisierung) |
|  | Koordinierungsphase B | 23.07. - 24.08. | (Zulassungsangebote) |
|  | Nachrückphase A* | 25.08. - 27.08. | (Anmeldung zum Nachrücken) |
|  | Nachrückphase B* | 28.08. - 30.09. | (Vergabe von Restplätzen) |

* gilt nur für die Fächer Medizin, Zahnmedizin und Pharmazie

Weitere Informationen über das DOSV und alle aktuellen Termine finden Sie im Internet:
www.hochschulstart.de · www.uni-tuebingen.de/de/37885

3.2 Bewerbung bei der Stiftung für Hochschulzulassung

Für die folgenden Studiengänge der Universität Tübingen erfolgt die Bewerbung bundesweit zentral über die Stiftung für Hochschulzulassung:

Bewerbung bei der Stiftung für Hochschulzulassung

Humanmedizin

Zahnmedizin

Pharmazie

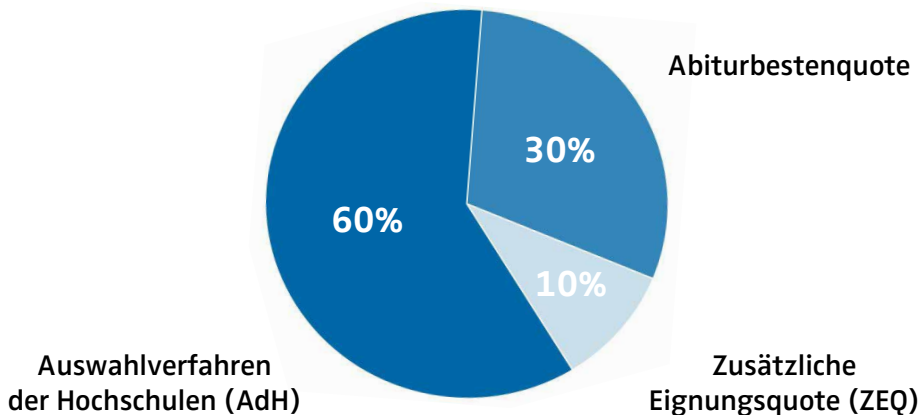
Bewerbungsschluss für das Wintersemester ist für NeuabiturientInnen der 15. Juli, für sogenannte AltabiturientInnen bereits der 31. Mai eines Jahres. AltabiturientIn ist, wer die Hochschulzugangsberechtigung bis zum 16.1. des Bewerbungsjahres erworben hat. Bewerbungsschluss für das Sommersemester ist für alle der 15. Januar. Zeugnisse und andere Belege können dabei noch nachgereicht werden, und zwar bei der Bewerbung für das Sommersemester bis zum 21. Januar und für das Wintersemester bis zum 21. Juli.

Seit 2020 gilt für die zentral vergebenen Studiengänge ein neues Bewerbungsverfahren. Dieses ist eingebettet in die Koordinierung über das DOSV (siehe 3.1). Sie registrieren sich also zunächst im DOSV-Portal, mit dem Unterschied, dass Schritt 2 (die Abgabe der eigentlichen Bewerbung) nicht bei der jeweiligen Hochschule, sondern über das zentrale Online-Portal AntOn bei der Stiftung für Hochschulzulassung erfolgt.

Innerhalb des AntOn-Portals können Sie sich pro Studiengang an beliebig vielen Studienorten bewerben. Die Priorisierung dieser Ortswünsche nehmen Sie anschließend im DOSV-Portal vor.

Die Studienplätze in den zentral vergebenen Fächern werden in drei Quoten verteilt:

- **30% Abiturbestenquote**
- **10% Zusätzliche Eignungsquote (ZEQ)**
- **60% Auswahlverfahren der Hochschulen (AdH)**



30% nach Abiturbestenquote

30% der Studienplätze werden an die Abiturbesten vergeben, das Auswahlkriterium ist also die Abiturnote. Hierbei werden Unterquoten pro Bundesland gebildet, um eine bessere Vergleichbarkeit der Abiturnoten zu erreichen.

10% Zusätzliche Eignungsquote (ZEQ)

Die bisherige Wartezeitquote wird durch eine neue Quote ersetzt, in der nur außerschulische Kriterien berücksichtigt werden (wie z.B. das Ergebnis eines Tests, Berufsausbildung, Freiwilligendienst, Gewinn eines Wettbewerbs). Die Abiturnote spielt hier also keine Rolle. Die genaue Gewichtung der Kriterien legt jede Hochschule selbst fest.

60%-Quote im Auswahlverfahren der Hochschulen (AdH)

60% der Studienplätze werden im Auswahlverfahren der Hochschulen (AdH) vergeben. Neben der Abiturnote werden bei der Auswahl weitere Kriterien berücksichtigt (z.B. das Ergebnis eines Tests, Berufsausbildung, Freiwilligendienst, Gewinn eines Wettbewerbs). Die genaue Gewichtung der Kriterien unterscheidet sich von Hochschule zu Hochschule.

Alle Informationen zum Bewerbungsverfahren erhalten Sie auf den Seiten von www.hochschulstart.de

3.3 Hochschulinterne Bewerbung und Einschreibung

Für alle anderen zulassungsbeschränkten Studiengänge erfolgt die Bewerbung direkt bei der Universität Tübingen.

Die meisten Studiengänge können an der Universität Tübingen nur zum Wintersemester begonnen werden. Bewerbungsschluss ist der 15. Juli für das Wintersemester und der 15. Januar für das Sommersemester.

In Baden-Württemberg werden im Auswahlverfahren der Universität 90% der Studienplätze nach Kriterien eines Auswahlverfahrens und 10% nach Wartezeit vergeben. Die Kriterien für die Auswahl im Rahmen der 90%-Quote sind in den Studiengängen und Teilstudiengängen (einzelne Fächer in Kombinationsstudiengängen) sehr unterschiedlich. Mindestens zwei Kriterien müssen herangezogen werden, ein Kriterium in Bezug auf schulische Leistungen (Abiturnote oder Einzelnoten) und ein weiteres Kriterium in Bezug auf außerschulische Leistungen (z.B. Berufsausbildung oder Freiwilligendienst).

Im hochschulinternen Auswahlverfahren der Universität Tübingen können insgesamt drei Bewerbungen gleichzeitig eingereicht werden. Fächer aus dem DOSV-Verfahren (siehe 3.1) werden dabei mitgezählt.

Alle zur Bewerbung erforderlichen Informationen und Formulare sind ab Mai bzw. ab Dezember auf den Internetseiten „Studium/Bewerbung und Zulassung“ zu finden.

Bewerberportal: www.uni-tuebingen.de/de/1579

Kriterien des hochschulinternen Auswahlverfahrens

Die Auswahlkriterien in den zulassungsbeschränkten Studiengängen sind in den Auswahl Satzungen der jeweiligen Studiengänge festgelegt. Die Auswahl Satzungen finden Sie i.d.R. im Verzeichnis der Studiengänge bzw. auf den Internetseiten der Fakultäten unter Studium/Studieninteressierte oder unter Ordnungen und Satzungen.

Verzeichnis der Studiengänge: www.uni-tuebingen.de/de/344

Fakultäten: www.uni-tuebingen.de/de/5

NC-Werte des Vorjahres: <https://uni-tuebingen.de/de/103808>

Einschreibung für zulassungsfreie Studiengänge

Einige Studiengänge an der Universität Tübingen sind zulassungsfrei, d.h. sie unterliegen keiner Zulassungsbeschränkung. Ein Auswahlverfahren wird in diesen Fächern deshalb nicht durchgeführt. Für diese Studiengänge können Sie sich mit

einer gültigen Hochschulzugangsberechtigung bis Ende September für das Wintersemester bzw. bis Ende März für das Sommersemester ohne Bewerbung einschreiben (immatrikulieren). Die Einschreibung bzw. Immatrikulation finden Sie im Online-Portal unter Studium/Bewerbung und Zulassung:

Bewerbungsportal: www.uni-tuebingen.de/de/1579

3.4 Bewerbung für internationale StudienbewerberInnen (BewerberInnen außerhalb der EU und BewerberInnen ohne deutsches Abitur)

Internationale StudienbewerberInnen, die ihr Studium an der Universität Tübingen aufnehmen möchten, können sich informieren, beraten lassen und bewerben unter:

www.uni-tuebingen.de/international

Zulassung für internationale Studierende
Wilhelmstraße 19
72074 Tübingen
study@uni-tuebingen.de
www.uni-tuebingen.de/de/8935

3.5 Studieren ohne Abitur

Studieninteressierte, die bestimmte berufliche Qualifikationen nachweisen können, sogenannte beruflich Qualifizierte, können sich unter bestimmten Vorgaben ebenfalls für ein Studium an der Universität Tübingen bewerben.

Berechtigt zum Studium an der Universität sind auch Studieninteressierte mit Fachhochschulreife, die eine sogenannte Deltaprüfung erfolgreich abgelegt haben. Dies gilt allerdings nur für die Aufnahme eines Bachelorstudiums (Staatsexamensstudiengänge sind hiervon ausgenommen). Die Note des Zeugnisses über die Fachhochschulreife geht mit 70% und die Note der Deltaprüfung mit 30% in die Gesamtnote für die Bewerbung für zulassungsbeschränkte Studiengänge ein.

Weitere Informationen zum Thema Studieren ohne Abitur finden Sie auf folgenden Seiten:

www.uni-tuebingen.de/de/953
www.uni-tuebingen.de/de/29847

3.6 Weitere Hinweise für die Bewerbung und Einschreibung

Nachweis eines Orientierungsverfahrens (Orientierungstest)

Wer muss alles einen Orientierungstest nachweisen?

Seit dem Wintersemester 2011/12 ist es in Baden-Württemberg für StudienbewerberInnen aller grundständigen Studiengänge (z.B. alle Studiengänge mit den Abschlüssen Bachelor oder Staatsexamen) Pflicht, einen Online-Test durchzuführen, der der Selbstreflexion dienen soll. Für die Einschreibung in einen Masterstudienang ist ein solcher Nachweis nicht erforderlich.

Gilt das auch für das Lehramtsstudium?

Für die Aufnahme eines Lehramtsstudiums ist in Baden-Württemberg der Nachweis eines Selbsttests für das Lehramtsstudium beizulegen (der Nachweis des allgemeinen Orientierungstests ist dann nicht mehr erforderlich). Sie finden den Selbsttest für das Lehramtsstudium unter www.bw-cct.de. Alternativ kann der Nachweis auch durch eine Studienberatung an den Hochschulen oder bei der Berufsberatung der Agentur für Arbeit erfolgen.

Wo kann ich den Orientierungstest machen?

Anerkannt werden z.B. die fragebogengestützten Online-Orientierungsverfahren unter www.was-studiere-ich.de, www.borakel.de, www.explorix.de oder der Interessenstest des Portals Hochschulkompass unter www.hochschulkompass.de. Der Nachweis kann auch durch eine Studienberatung an den Hochschulen oder bei der Berufsberatung der Agentur für Arbeit erfolgen.

Wann muss ich den Nachweis eines Orientierungstests erbringen?

Der schriftliche Nachweis über die Teilnahme am Test ist bei der Bewerbung an der Universität beizulegen.

Informationen zur Bewerbung und Zulassung: www.uni-tuebingen.de/de/1579

Bewerbung von freiwillig Dienstleistenden

BewerberInnen, die freiwillig Dienstleistende sind, sollten sich in jedem Fall schon zu Beginn oder während ihrer Dienstzeit (mindestens 6 Monate) für den jeweils gewünschten Studiengang bewerben. Denn wenn Sie bereits vor oder während der Dienstzeit eine Zulassung erhalten, können Sie nach Ende des Dienstes in der sogenannten Vorabquote bevorzugt ausgewählt werden. Dafür ist eine erneute Bewerbung notwendig; der Zulassungsbescheid und ein Nachweis über den Freiwilligendienst müssen der Bewerbung beigefügt werden. Diese Bewerbung muss spätestens zum zweiten Bewerbungstermin nach Dienstende erfolgen, ansonsten verfällt der Anspruch auf bevorzugte Berücksichtigung.

Hauptverfahren und Nachrückverfahren

Das hochschulinterne Bewerbungsverfahren besteht in der Regel aus einem Hauptverfahren und einem anschließenden automatischen Nachrückverfahren für diejenigen Studienplätze, die im Hauptverfahren noch nicht vergeben werden konnten. Die Nachrückverfahren können sich für die Bewerbungen für das Wintersemester bis Ende September und für das Sommersemester bis Ende März eines Jahres erstrecken. Bitte beachten Sie, dass Sie vom Studierendensekretariat der Universität per E-Mail über den Stand des Bewerbungsverfahrens informiert werden. Aus diesem Grund sollten Sie Ihre E-Mails in der Bewerbungsphase regelmäßig einsehen.

Losverfahren

Falls nach Abschluss des Bewerbungsverfahrens in zulassungsbeschränkten Studiengängen noch Studienplätze frei geblieben sind, führt die Universität Tübingen ein Losverfahren durch. Die Anmeldung für das Losverfahren erfolgt online, für das Sommersemester jeweils vom 01.03. bis zum 20.03. und für das Wintersemester jeweils vom 01.09. bis zum 20.09..

Informationen zum Losverfahren: www.uni-tuebingen.de/de/956

3.7 Bewerbung für Masterstudiengänge


Die konkreten Zugangsvoraussetzungen für Masterstudiengänge werden von den Fakultäten der Universität Tübingen festgelegt, wie z.B. eine bestimmte Note des Erststudiums, bestimmte Fächer oder Studien im Erststudium, Fremdsprachenkenntnisse etc.

Informationen zu den jeweiligen Studiengängen, Zugangsvoraussetzungen, Bewerbungsverfahren und -fristen sowie der Studienfachberatung finden Sie im Verzeichnis der Studiengänge auf den Webseiten der Universität Tübingen.

Verzeichnis der Studiengänge: www.uni-tuebingen.de/de/344

Bitte beachten Sie, dass die Bewerbungsfristen für die Masterstudiengänge von den Bewerbungsfristen der grundständigen Studiengänge (Bachelorstudiengänge) abweichen können.

Die Bewerbungsfristen für Masterstudiengänge finden Sie unter:
www.uni-tuebingen.de/de/111543



4. Beratung und Information

Die Universität Tübingen hält eine Vielzahl an Beratungsangeboten bereit, sowohl für Studieninteressierte als auch für alle Phasen des Studiums: Studienanfang, Studienverlauf oder den Start ins Berufsleben.

Zentrale Studienberatung (ZSB)

Die Zentrale Studienberatung (ZSB) der Universität Tübingen ist vor und während der gesamten Studienzzeit für Sie da. Wir informieren und beraten beim Übergang von der Schule zur Hochschule und bei Fragen und Problemen während des Studiums.

- Beratung ohne Termin (offene Sprechstunde):
Mo & Do jeweils 13.00 - 14.30 Uhr (telefonisch), 14.30 - 16.00 (vor Ort)
Di, Mi & Fr jeweils 09.00 - 10.30 Uhr (telefonisch), 10.30 - 12.00 (vor Ort)
- Beratung mit Termin:
Terminvereinbarung per E-Mail an zsb@uni-tuebingen.de
oder telefonisch unter +49 7071 29-72555
 - Beratung vor Ort
 - Online-Beratung per Video
 - Telefonische Beratungstermine

Bitte beachten Sie, dass sich die Kontaktzeiten ändern können.

Die Zentrale Studienberatung bietet außerdem regelmäßig Informationsveranstaltungen und Workshops für Studieninteressierte und Studierende an. Diese können Ihnen bei Fragen wie „Will ich überhaupt studieren?“, „Wie organisiere ich mein Studium?“, „Sollte ich mein Studienfach wechseln?“ oder „Wie gehe ich mit Prüfungsstress um?“ weiterhelfen.

Eine Übersicht über die aktuellen Veranstaltungen der ZSB finden Sie hier:

<https://uni-tuebingen.de/de/2147>

Zentrale Studienberatung
Wilhelmstraße 19
72074 Tübingen
+49 7071 29-72555
zsb@uni-tuebingen.de
www.uni-tuebingen.de/zsb

Beratung für Studierende mit Behinderung oder chronischer Erkrankung



Für Studierende, deren Studierfähigkeit durch eine Behinderung oder chronische Erkrankung beeinflusst wird, bietet die Zentrale Studienberatung der Universität Tübingen ein spezielles Beratungsangebot an. Dieses Angebot kann in jeder Phase des Studiums in Anspruch genommen werden kann, also auch schon vor Beginn des Studiums.

Zentrale Studienberatung

Katrin Motta (Dipl.-Psych.) / Carmen Schüßler (Dipl.-Theol.)

katrin.motta@uni-tuebingen.de / carmen.schuessler@uni-tuebingen.de

Wilhelmstraße 19

www.uni-tuebingen.de/de/89

- Terminvereinbarung per E-Mail an *zsb@uni-tuebingen.de*
oder telefonisch unter +49 7071 29 72555

Information und Beratung zum Lehramtsstudium

Sie wollen Lehrerin oder Lehrer am Gymnasium werden und haben sich für ein Lehramtsstudium an der Universität Tübingen entschieden? Informationen zum Lehramtsstudium und zu den Beratungsmöglichkeiten finden Sie in der Tübingen School of Education (TüSE).

Tübingen School of Education

Informations- und Beratungszentrum Lehramt

Wilhelmstraße 31

72074 Tübingen

+49 7071 29 75402

studienberatung@tuese.uni-tuebingen.de

www.uni-tuebingen.de/de/198

5. Wichtige Internetadressen

Bundes- und landesweite Informationen zu Studiengängen:

www.studieren-in-bw.de

www.hochschulkompass.de

www.studienwahl.de

Beratung und Information an der Universität Tübingen:

www.uni-tuebingen.de/de/897

Übersicht über fachübergreifende und fachspezifische Beratungsangebote

Kostenlose Studienorientierungstests / Online Self Assessments:

www.was-studiere-ich.de

www.borakel.de

www.explorix.de

www.hochschulkompass.de

www.bwquadrat.de (Beispielaufgaben zu Studiengängen in Baden-Württemberg)

www.osa-portal.de (deutschlandweites Portal)

Lehrerorientierungstest:

www.bw-cct.de

Schule in Baden-Württemberg:

www.schule-bw.de

Informationen zu einzelnen Studienfächern:

www.uni-tuebingen.de/de/344

Verzeichnis der Studiengänge an der Universität Tübingen

(mit Links zu den jeweiligen Modulhandbüchern und Prüfungsordnungen)

hochschulreif. Der Tübinger Podcast zur Studienwahl:

www.uni-tuebingen.de/hochschulreif

Schnupperstudium an der Universität Tübingen:

www.uni-tuebingen.de/schnupperstudium

freier/unverbindlicher Besuch von Lehrveranstaltungen für Studieninteressierte

Infoveranstaltungen der Universität Tübingen für Studieninteressierte:

www.uni-tuebingen.de/de/203

Bewerbung und Immatrikulation:

www.uni-tuebingen.de/de/1579

Die Bewerbung für hochschulintern zulassungsbeschränkte Studiengänge und die Einschreibung (Immatrikulation) erfolgt über das Online-Portal alma.uni-tuebingen.de

NC-Werte der vergangenen Jahre:

www.uni-tuebingen.de/de/103808

Auswahlsatzungen für zulassungsbeschränkte Studiengänge:

auf den Webseiten der Fakultäten (unter Studium > Ordnungen und Satzungen):

www.uni-tuebingen.de/de/5

Übersicht über zusätzliche Nachweise im Bewerbungsverfahren (Bonuskriterien):

www.uni-tuebingen.de/de/148986

Studieren im Ausland:

www.daad.de

Informationen des Deutschen Akademischen Austauschdienstes

BAföG:

www.my-stuwe.de/bafoeg/

Informationen und Antragsformulare

Stipendien:

www.uni-tuebingen.de/de/112600

Freiwilligendienste:

www.bundes-freiwilligendienst.de

Wohnheime des Studierendenwerks Tübingen-Hohenheim:

www.my-stuwe.de/wohnen/

Herausgeber:
Universität Tübingen
Dezernat IV – Studierende
Zentrale Studienberatung (ZSB)
Wilhelmstraße 19, 72074 Tübingen
www.uni-tuebingen.de/zsb

Stand: 22. April 2024