



## Nach dem Bachelor

Ergebnisse der Befragung der Absolventinnen und Absolventen  
des Prüfungsjahrgangs 2014 im Wintersemester 2015/16



---

## Hintergrund

- Kooperationsprojekt mit vier weiteren baden-württembergischen Universitäten\*
  - Heidelberg
  - Karlsruhe
  - Konstanz
  - Ulm
- Bisherige Befragungen
  - Prüfungsjahrgänge 2007, 2009, 2011, 2013
- Aktuelle Befragung
  - Prüfungsjahrgang 2014

\*Kooperationsprojekt seit Prüfungsjahrgang 2013; davor Zusammenarbeit mit INCHER Kassel



# Studiendesign

|                          |   |
|--------------------------|---|
| Methode:                 | Online-Befragung  |
| Befragungszeitraum:      | 20.11.2015 - 29.02.2016   |
| Grundgesamtheit:         | N=3.436 Absolventinnen und Absolventen des Prüfungsjahrgangs 2014 |
| Adressqualität:          | Briefe nicht zustellbar: N=177 (5%)                               |
| (bereinigte) Stichprobe: | N=3.259   |
| Beteiligung:             | N=1.308   |
| Rücklaufquote:           | 40%   |



## Beteiligung nach Abschlussart

| Abschlussart                               | Kontaktiert N= | Teilnahme N= | Rücklaufquote |
|--|----------------|--------------|---------------|
| Bachelor                                   | 1.380          | 594          | 43%           |
| Master                                     | 502            | 197          | 39%           |
| Staatsexamen Lehramt                       | 500            | 186          | 37%           |
| Anderes Staatsexamen<br>(Jura, Pharmazie)* | 297            | 107          | 36%           |
| Diplom                                     | 352            | 134          | 38%           |
| Magister                                   | 175            | 62           | 35%           |
| Kirchliches Examen                         | 53             | 20           | 38%           |
| Sonstige                                   |                | 8            |               |
| <b>GESAMT</b>                              | <b>3.259</b>   | <b>1.308</b> | <b>40%</b>    |

\*ohne Human- und Zahnmedizin



## Beteiligung nach Fakultäten

| Fakultät                          | Kontaktiert N= | Teilnahme N= | Rücklaufquote |
|-----------------------------------|----------------|--------------|---------------|
| Evangelisch-Theologische Fakultät | 70             | 37           | 53%           |
| Katholisch-Theologische Fakultät  | 49             | 24           | 49%           |
| Juristische Fakultät              | 210            | 65           | 31%           |
| Medizinische Fakultät*            | 101            | 50           | 50%           |
| Philosophische Fakultät           | 916            | 330          | 36%           |
| WiSo                              | 864            | 379          | 44%           |
| MNF                               | 1049           | 403          | 38%           |
| Sonstige                          |                | 20           |               |
| <b>GESAMT</b>                     | <b>3.259</b>   | <b>1.308</b> | <b>40%</b>    |

\*ohne Staatsexamen Human- und Zahnmedizin

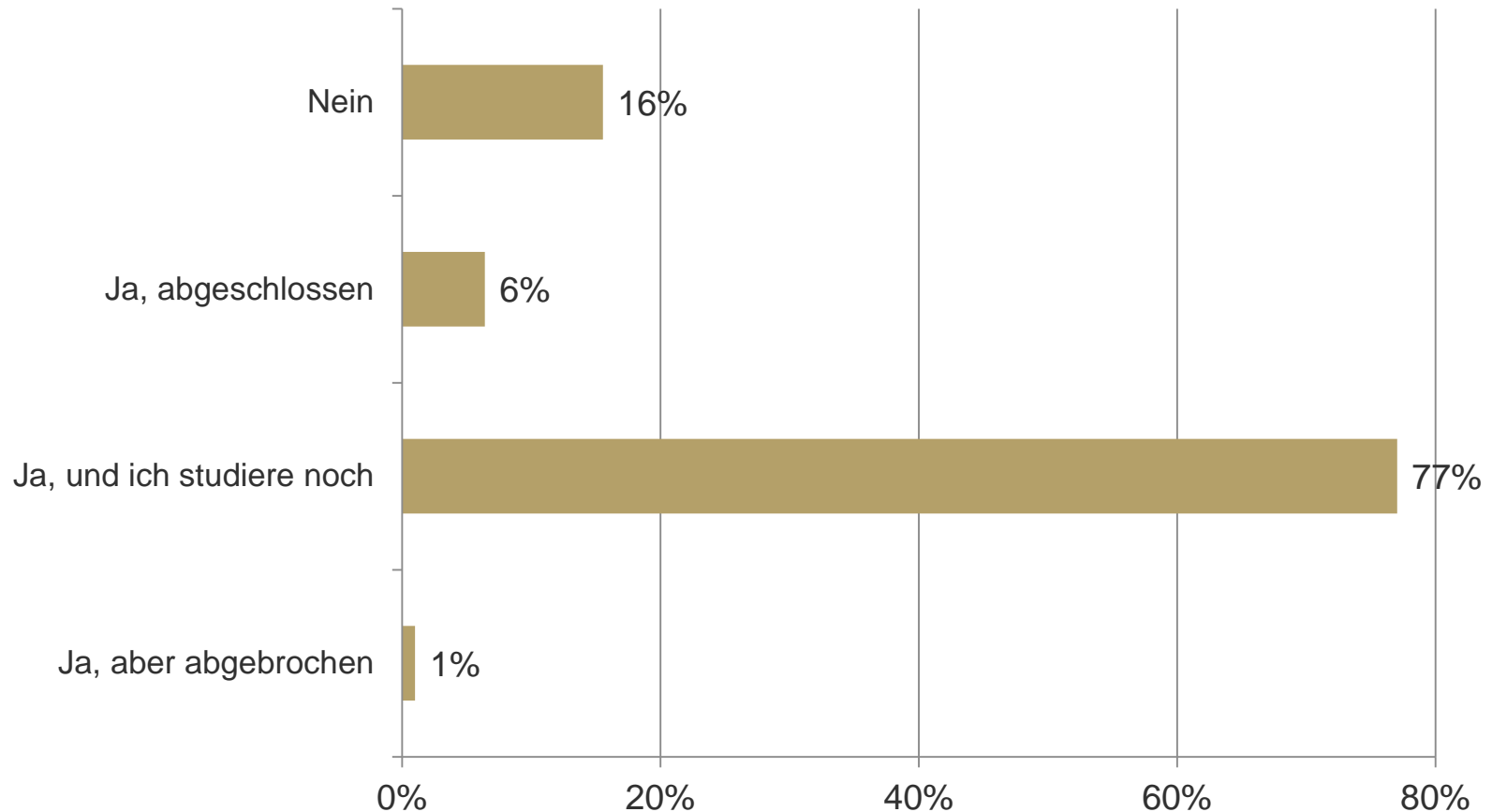


# Weiteres Studium nach dem Bachelor



## Weiteres Studium nach dem Bachelor

„Haben Sie ein weiteres Studium begonnen oder abgeschlossen?“

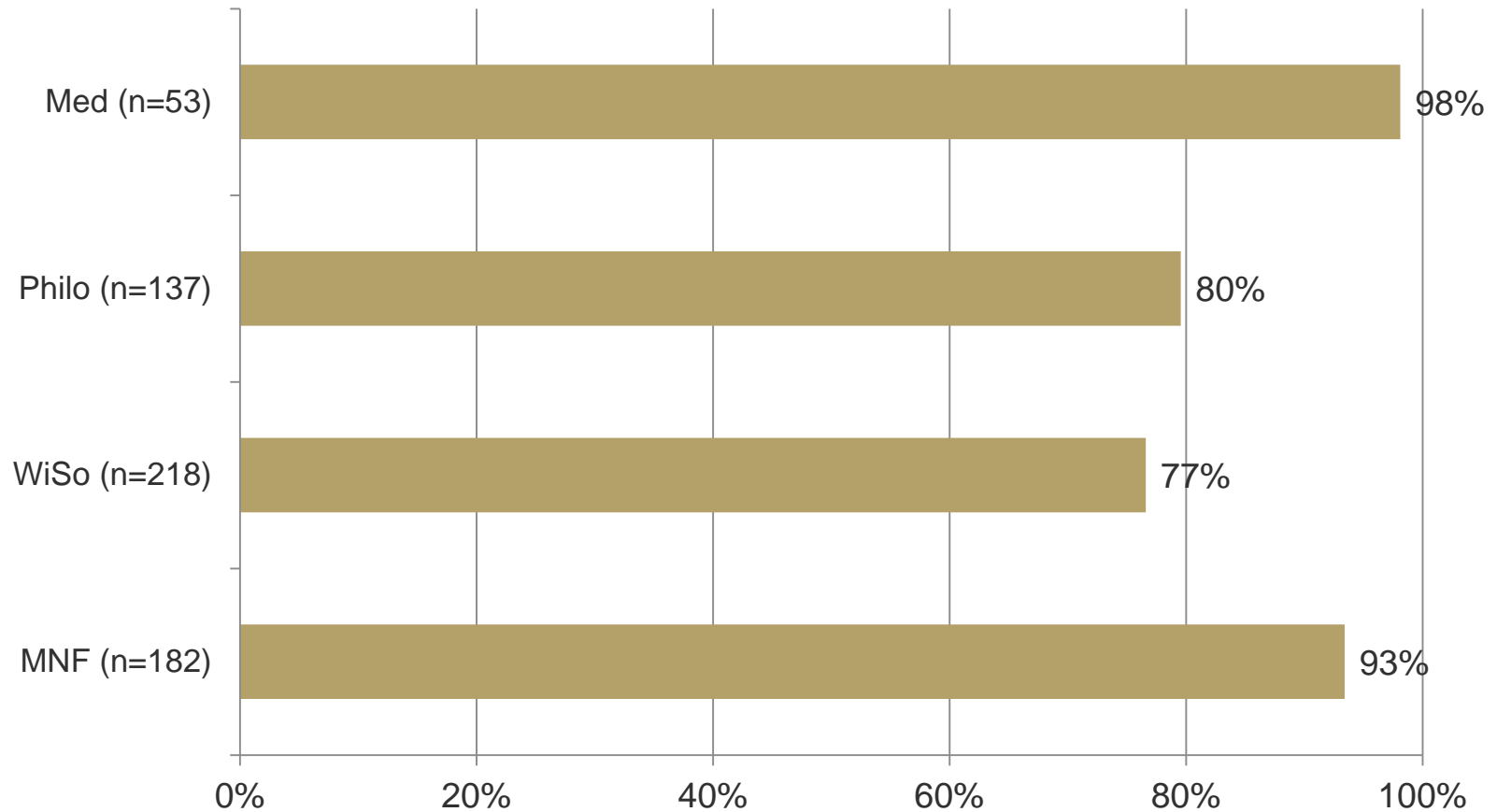


GESAMT n=592. Nur Bachelorabsolventinnen und -absolventen.



# Weiteres Studium nach dem Bachelor

Beginn oder Abschluss eines weiteren Studiums



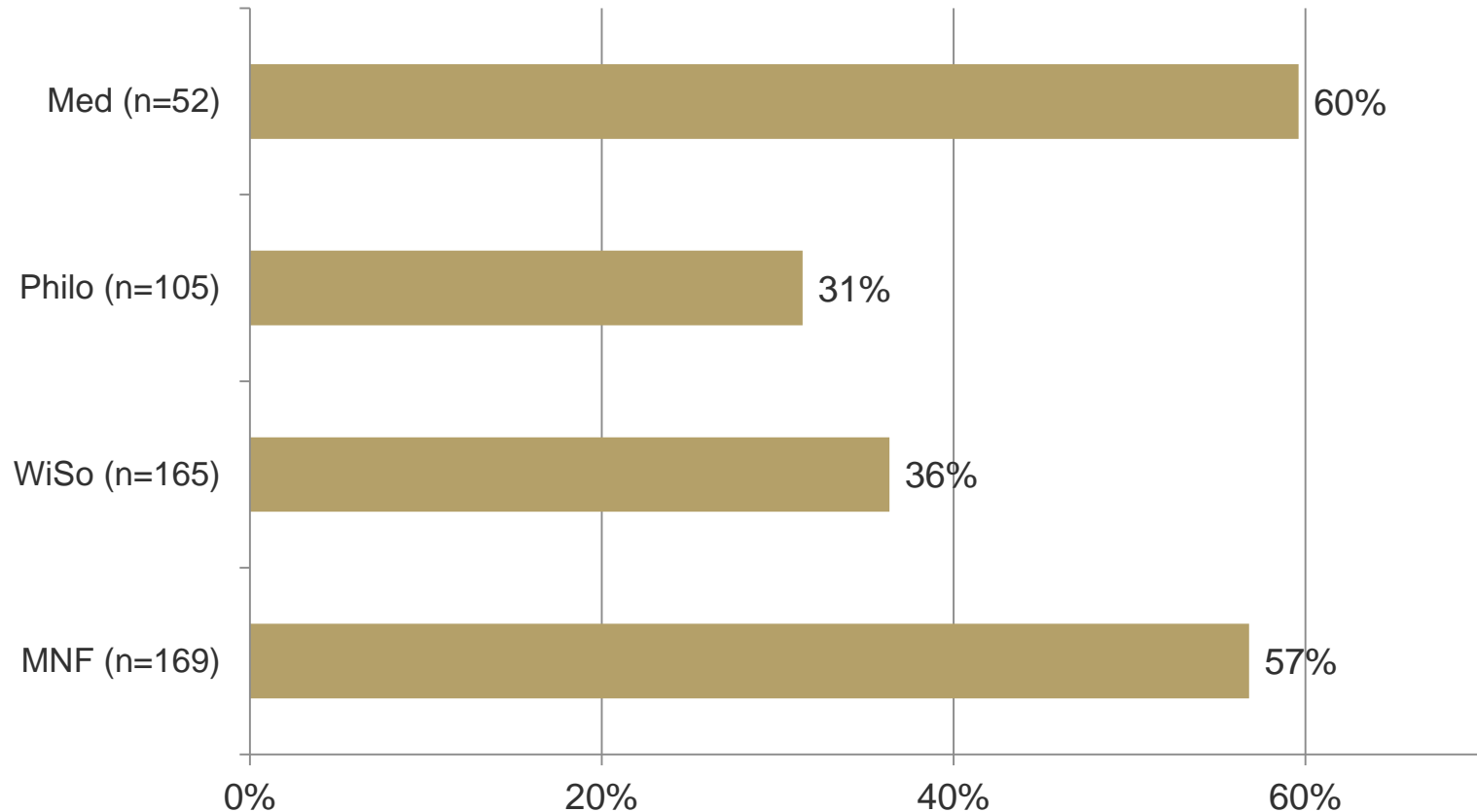
„Haben Sie ein weiteres Studium begonnen oder abgeschlossen?“  
Nur Bachelorabsolventinnen und -absolventen.





# Weiteres Studium nach dem Bachelor

Entscheidung für weiteres Studium bereits vor dem Bachelorstudium

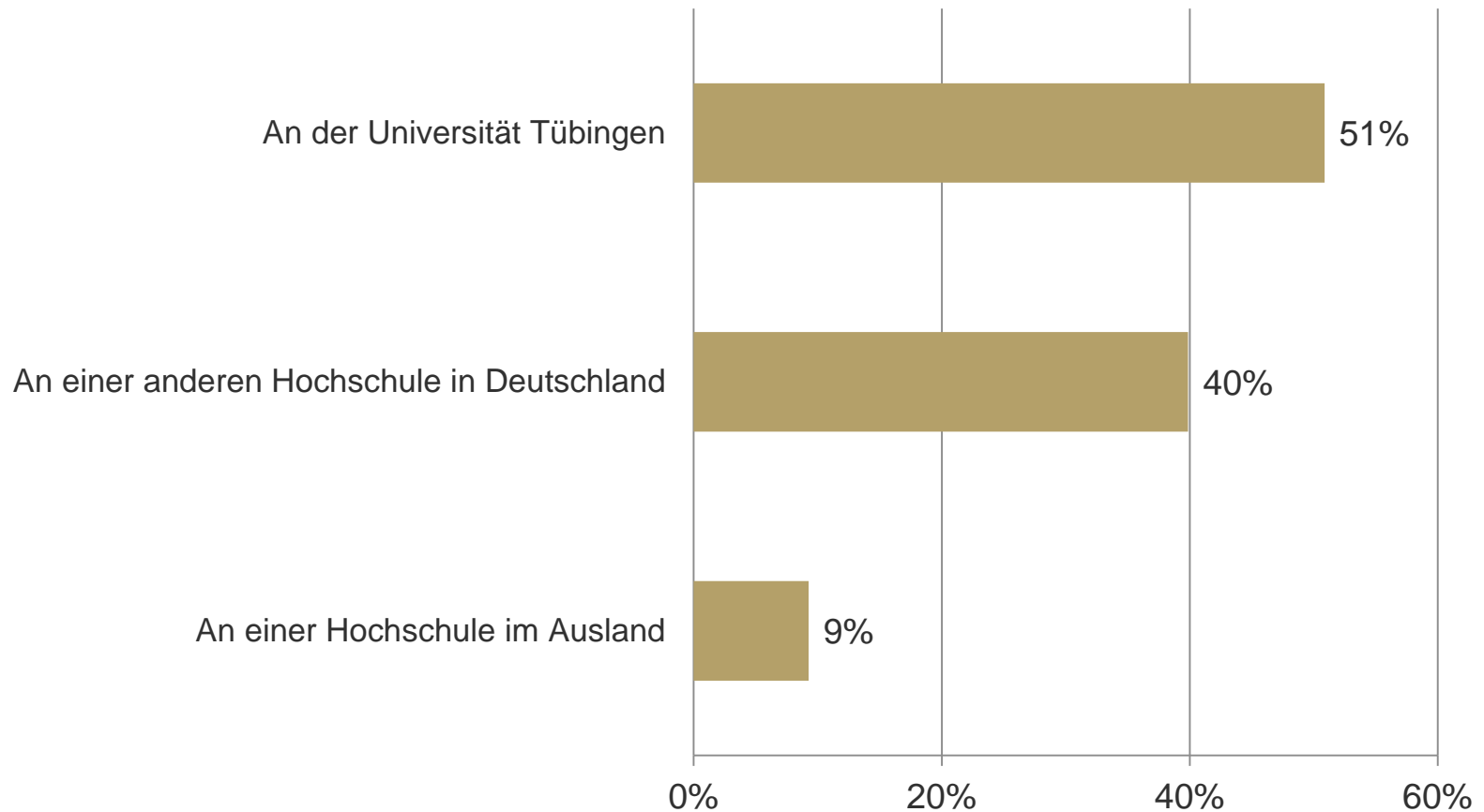


„Zu welchem Zeitpunkt haben Sie sich dafür entschieden, nach dem Bachelorabschluss weiter zu studieren?“  
Nur Bachelorabsolventinnen und -absolventen.



## Weiteres Studium nach dem Bachelor

„Wo haben Sie dieses weitere Studium begonnen bzw. abgeschlossen?“

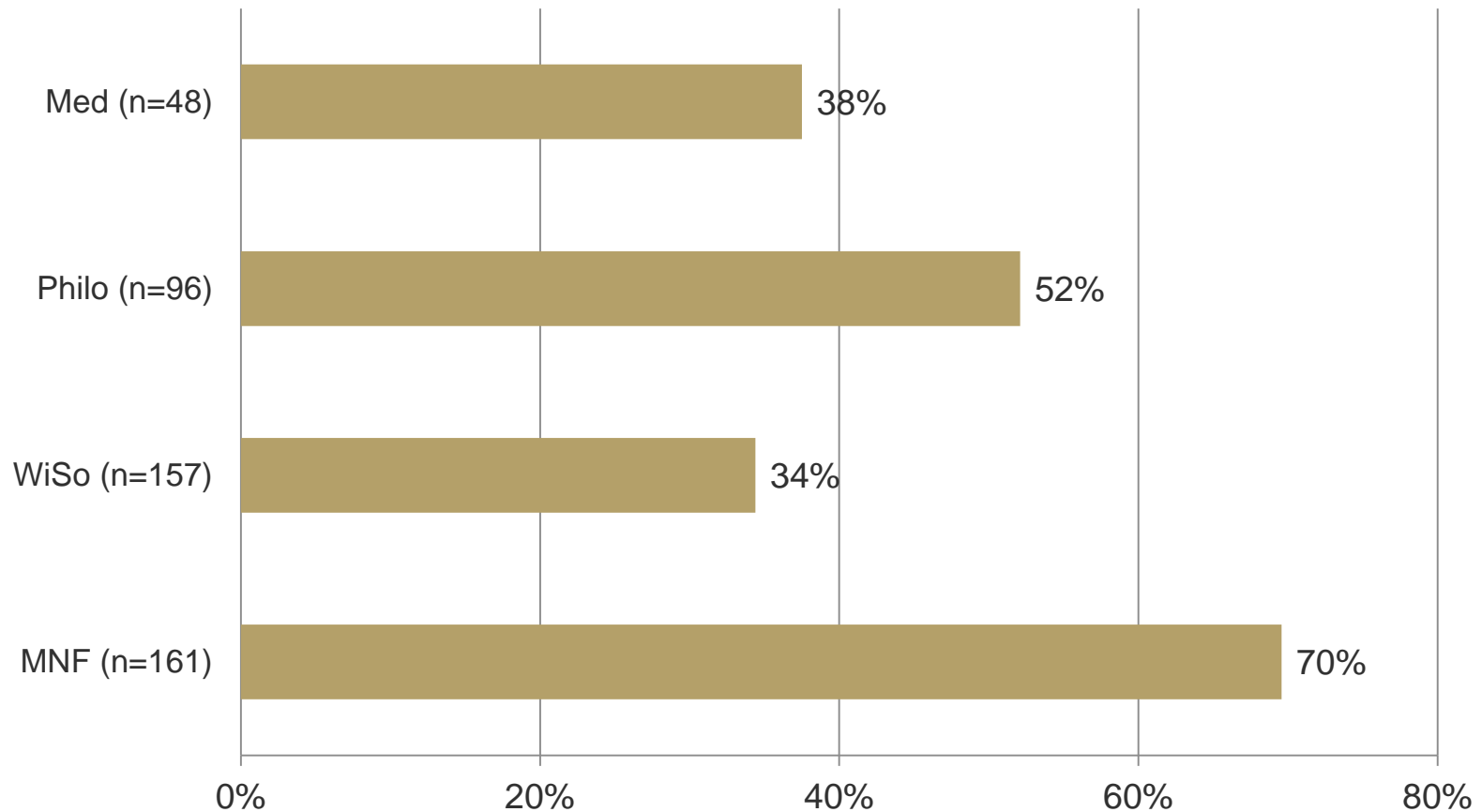


GESAMT n=592. Nur an Bachelorabsolventinnen und -absolventen, die ein weiteres Studium (Master) aufgenommen haben.



# Weiteres Studium nach dem Bachelor

## Weiteres Studium an der Universität Tübingen



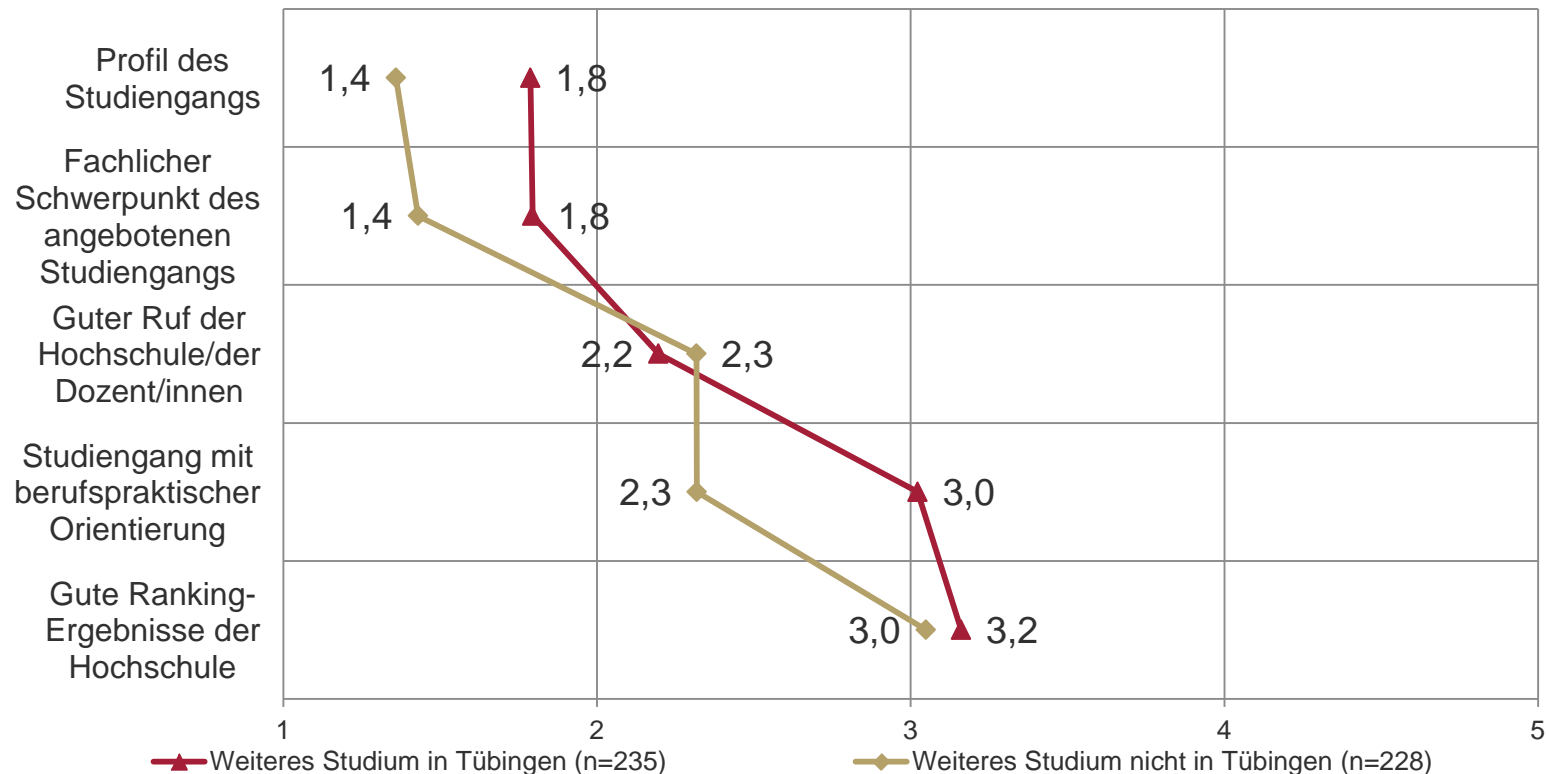
„Wo haben Sie dieses weitere Studium begonnen bzw. abgeschlossen?“

Nur an Bachelorabsolventinnen und -absolventen, die ein weiteres Studium (Master) aufgenommen haben.



## Weiteres Studium nach dem Bachelor

„Wie wichtig waren Ihnen folgende Aspekte bei der Entscheidung für die Hochschule, an der Sie Ihr weiteres Studium aufgenommen haben?“

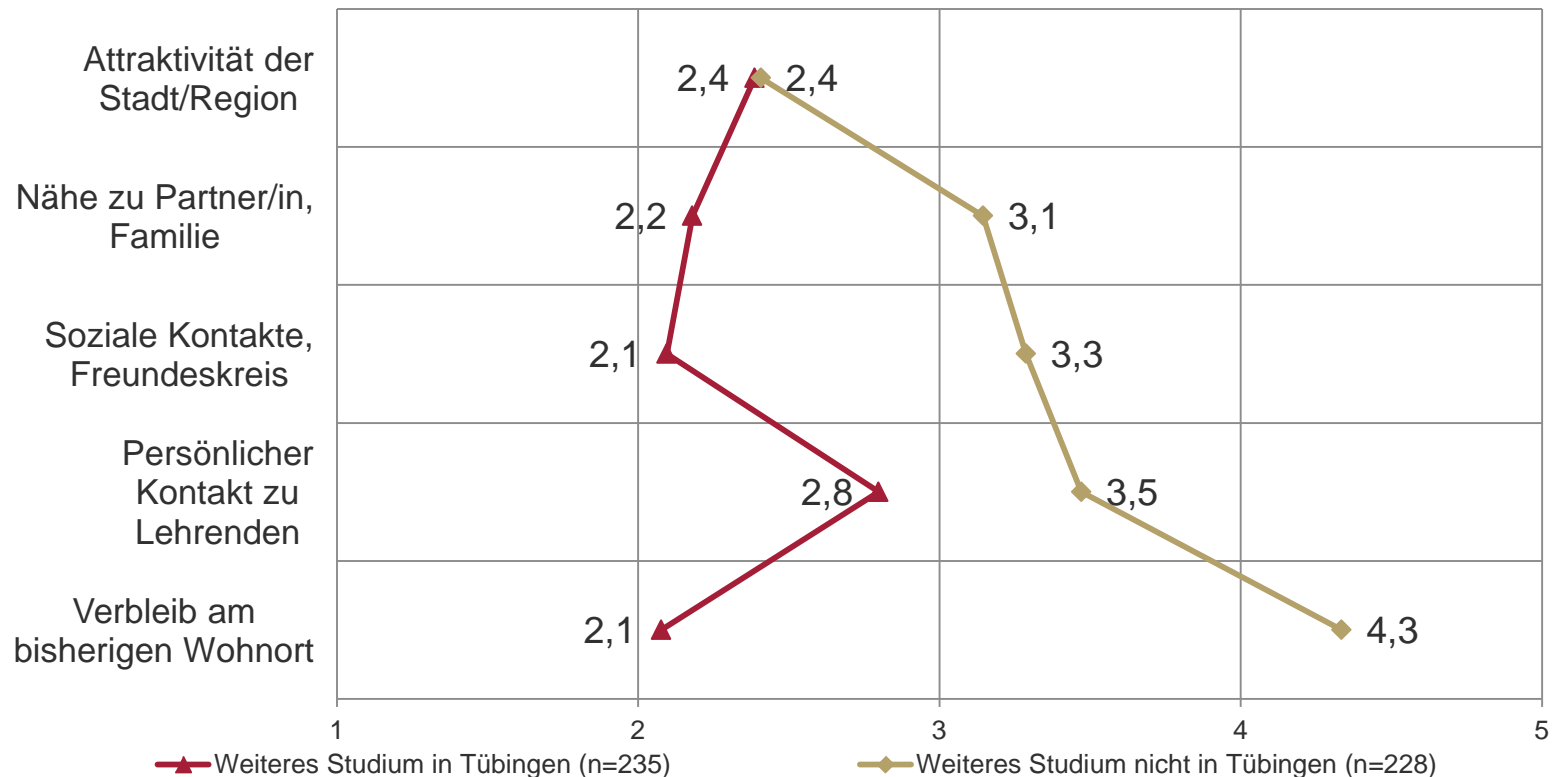


Antwortskala von 1 = ‚Sehr wichtig‘ bis 5 = ‚Gar nicht wichtig‘. Darstellung des arithmetischen Mittels. Nur Bachelorabsolventinnen und -absolventen, die ein weiteres Studium (Master) aufgenommen haben. Ausgewählte Antwortkategorien.



## Weiteres Studium nach dem Bachelor

„Wie wichtig waren Ihnen folgende Aspekte bei der Entscheidung für die Hochschule, an der Sie Ihr weiteres Studium aufgenommen haben?“



Antwortskala von 1 = ‚Sehr wichtig‘ bis 5 = ‚Gar nicht wichtig‘. Darstellung des arithmetischen Mittels. Nur Bachelorabsolventinnen und -absolventen, die ein weiteres Studium (Master) aufgenommen haben. Ausgewählte Antwortkategorien.

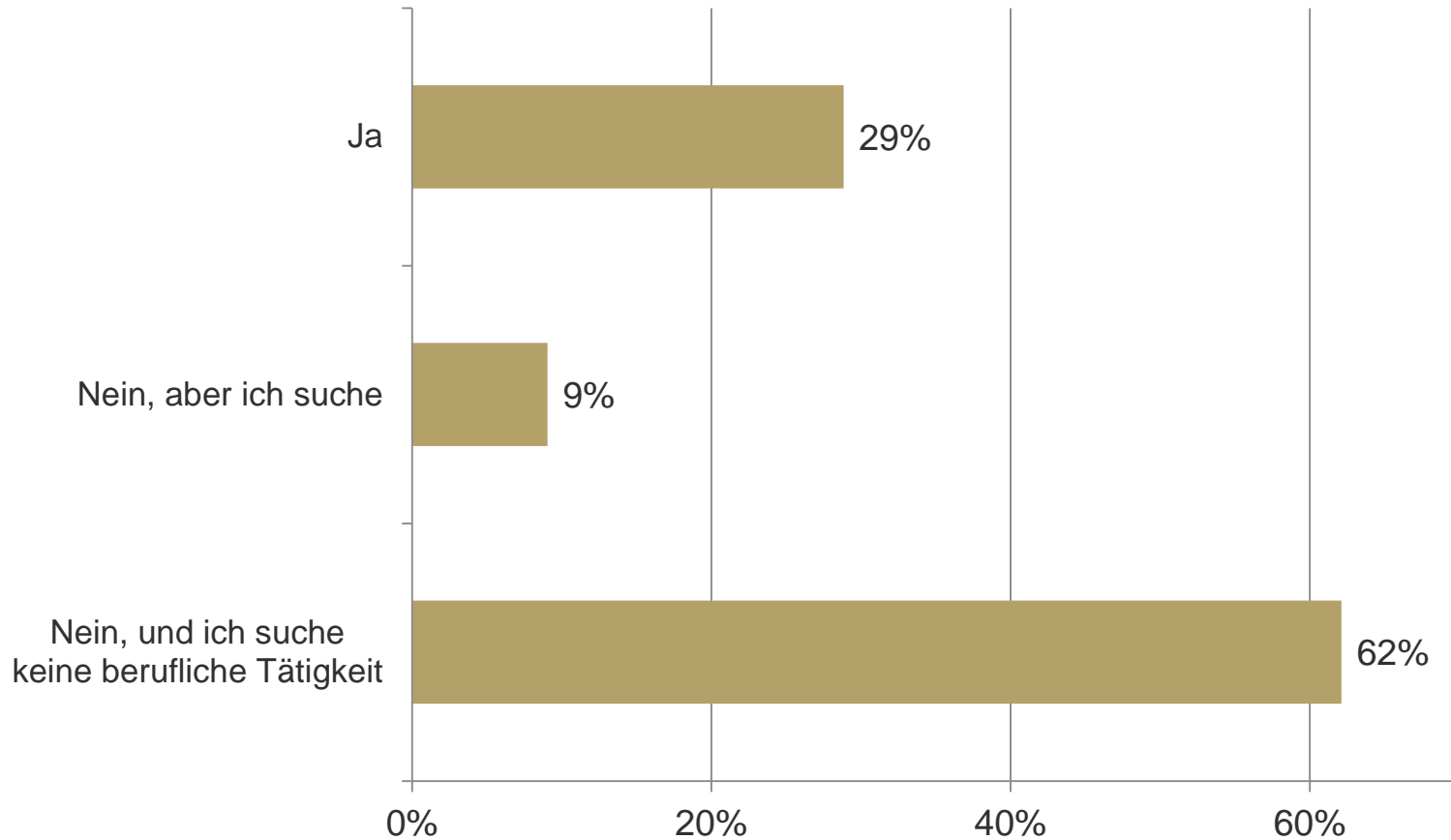


# Erwerbstätigkeit nach dem Bachelor



# Erwerbstätigkeit nach dem Bachelor

„Waren Sie schon einmal seit Ihrem Abschluss erwerbstätig?“

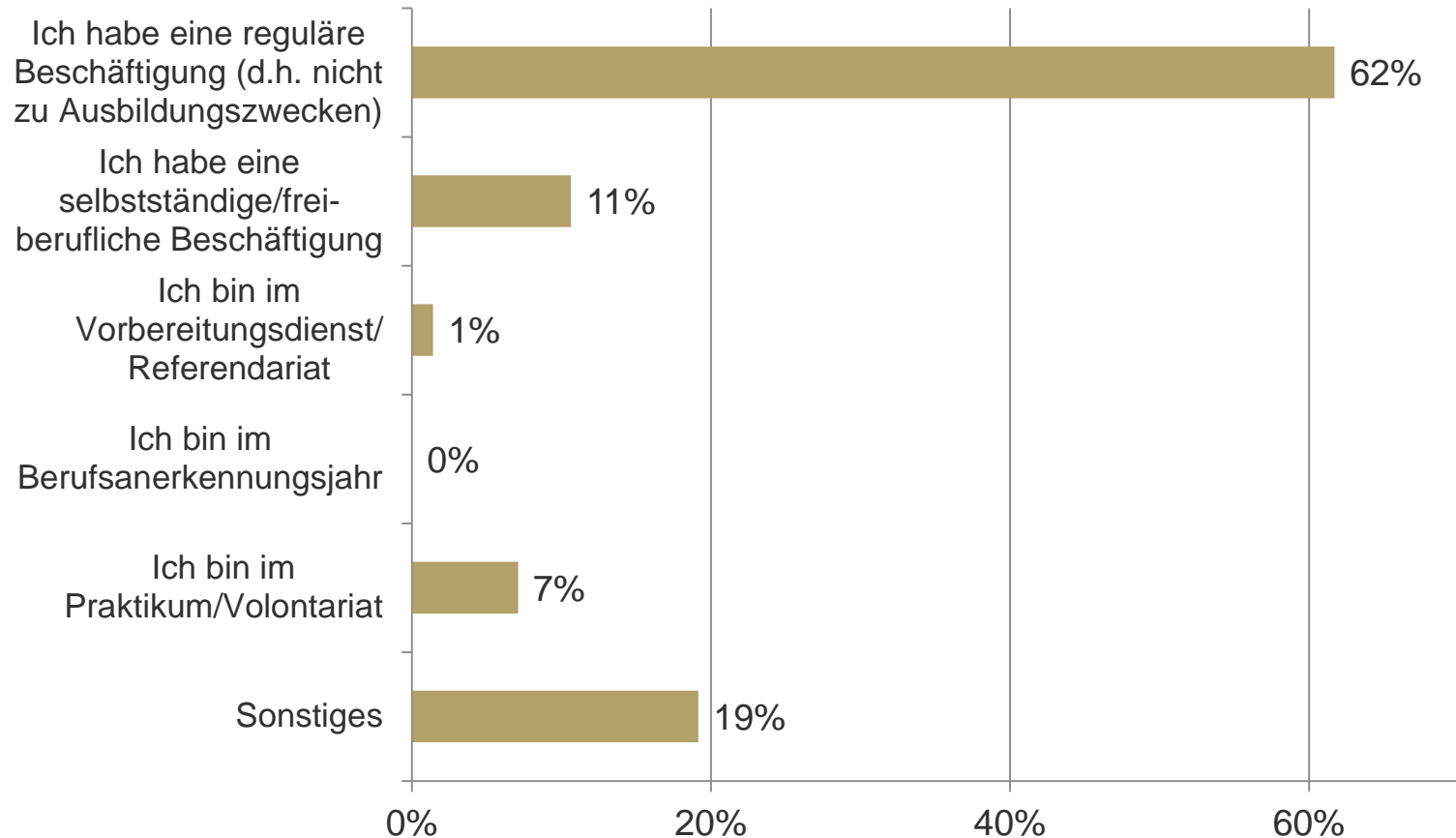


GESAMT n=586. Nur Bachelorabsolventinnen und -absolventen.



# Erwerbstätigkeit nach dem Bachelor

„Wie sieht Ihr derzeitiges Beschäftigungsverhältnis aus?“



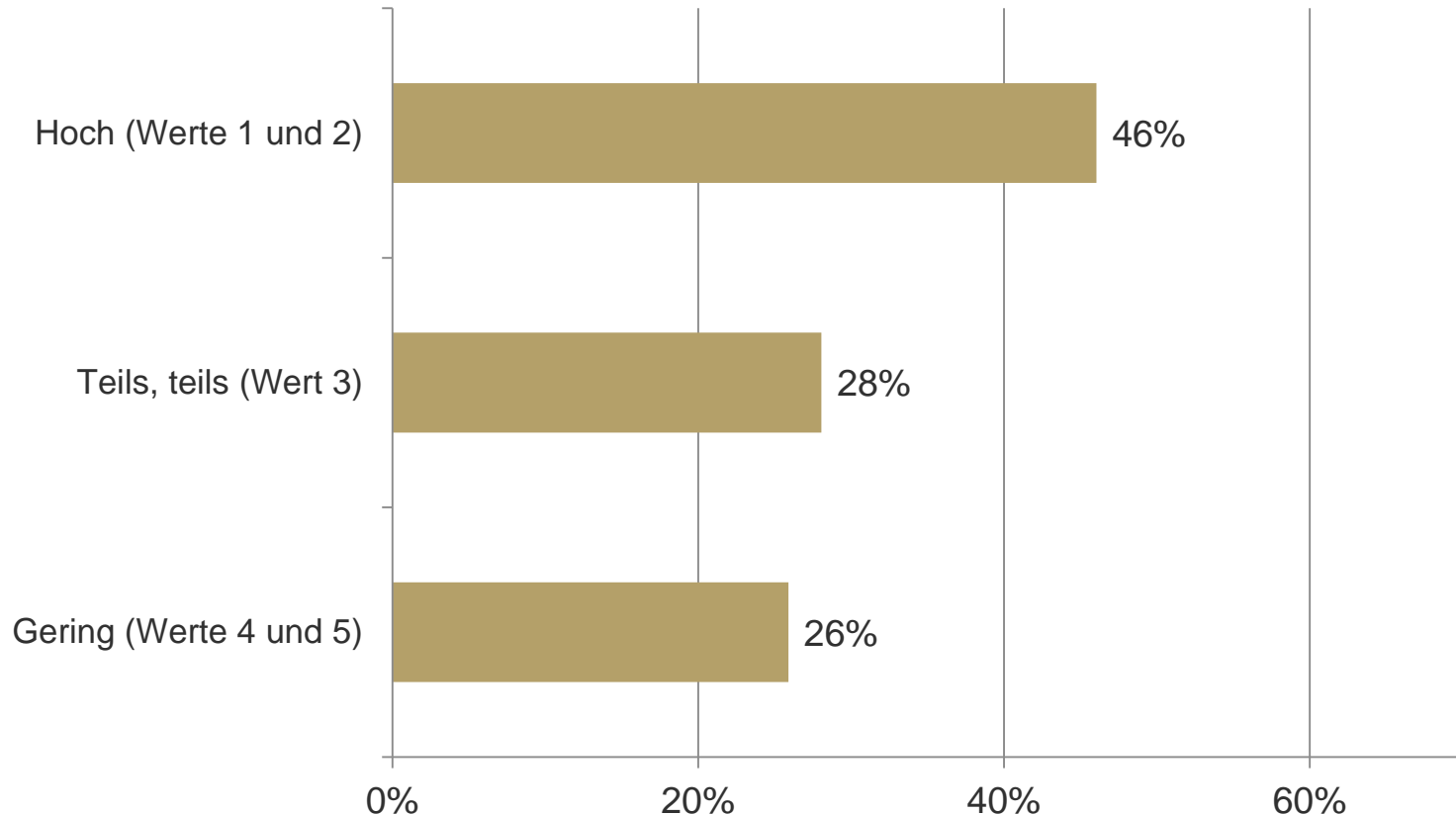
GESAMT n=141. Nur Bachelorabsolventinnen und -absolventen. Nur Erwerbstätige.





# Erwerbstätigkeit nach dem Bachelor

## Kompetenzverwendung



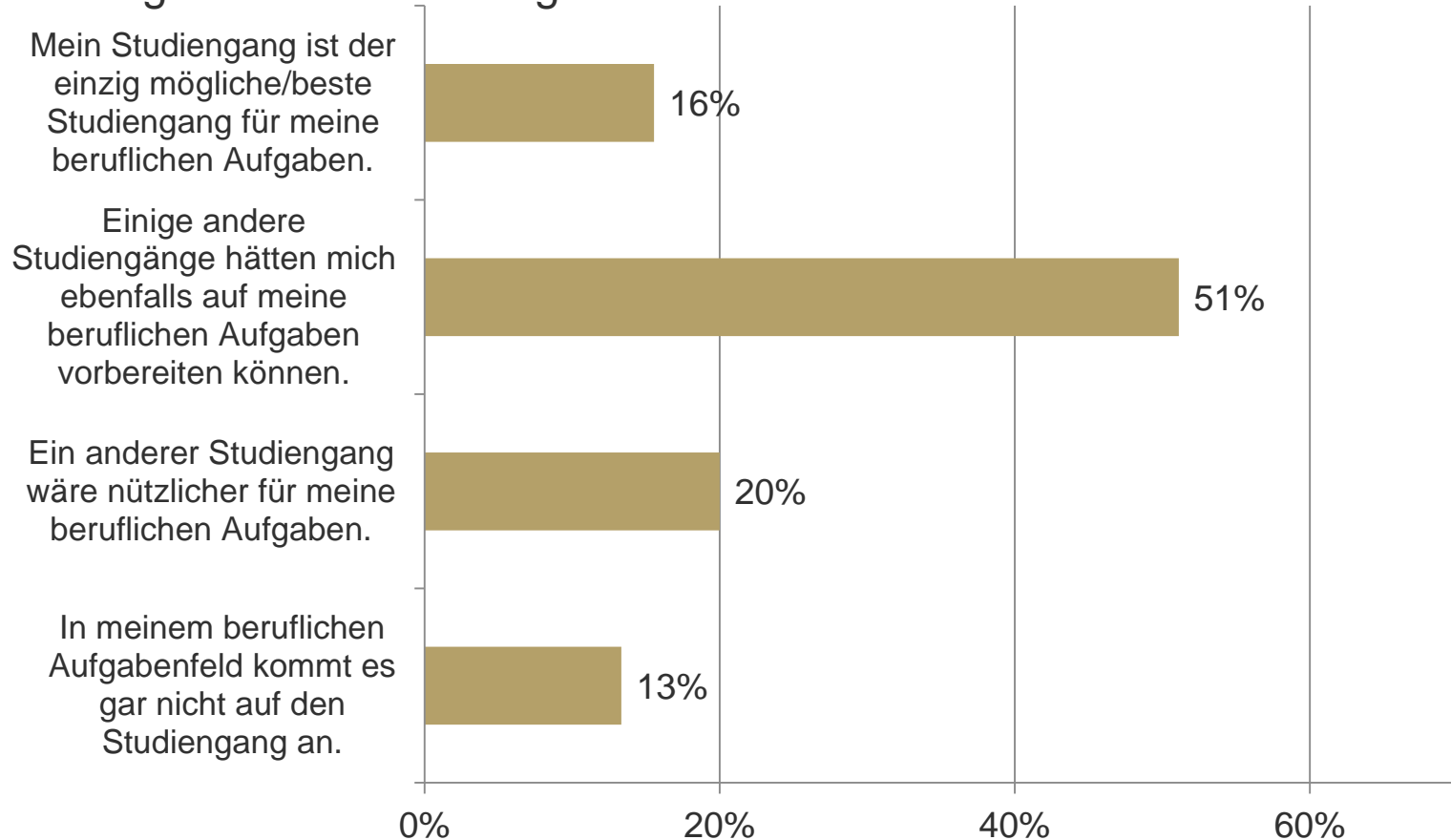
„In welchem Ausmaß verwenden Sie Ihre im Studium erworbenen Kompetenzen?“ Antwortskala von 1 = 'In sehr hohem Maße' bis 5 = 'Gar nicht'.

GESAMT n=139. Nur Bachelorabsolventinnen und -absolventen. Nur Erwerbstätige.



## Erwerbstätigkeit nach dem Bachelor

„Wie würden Sie die Beziehung zwischen Ihrem Studiengang und Ihrem derzeitigen beruflichen Aufgabenfeld charakterisieren?“

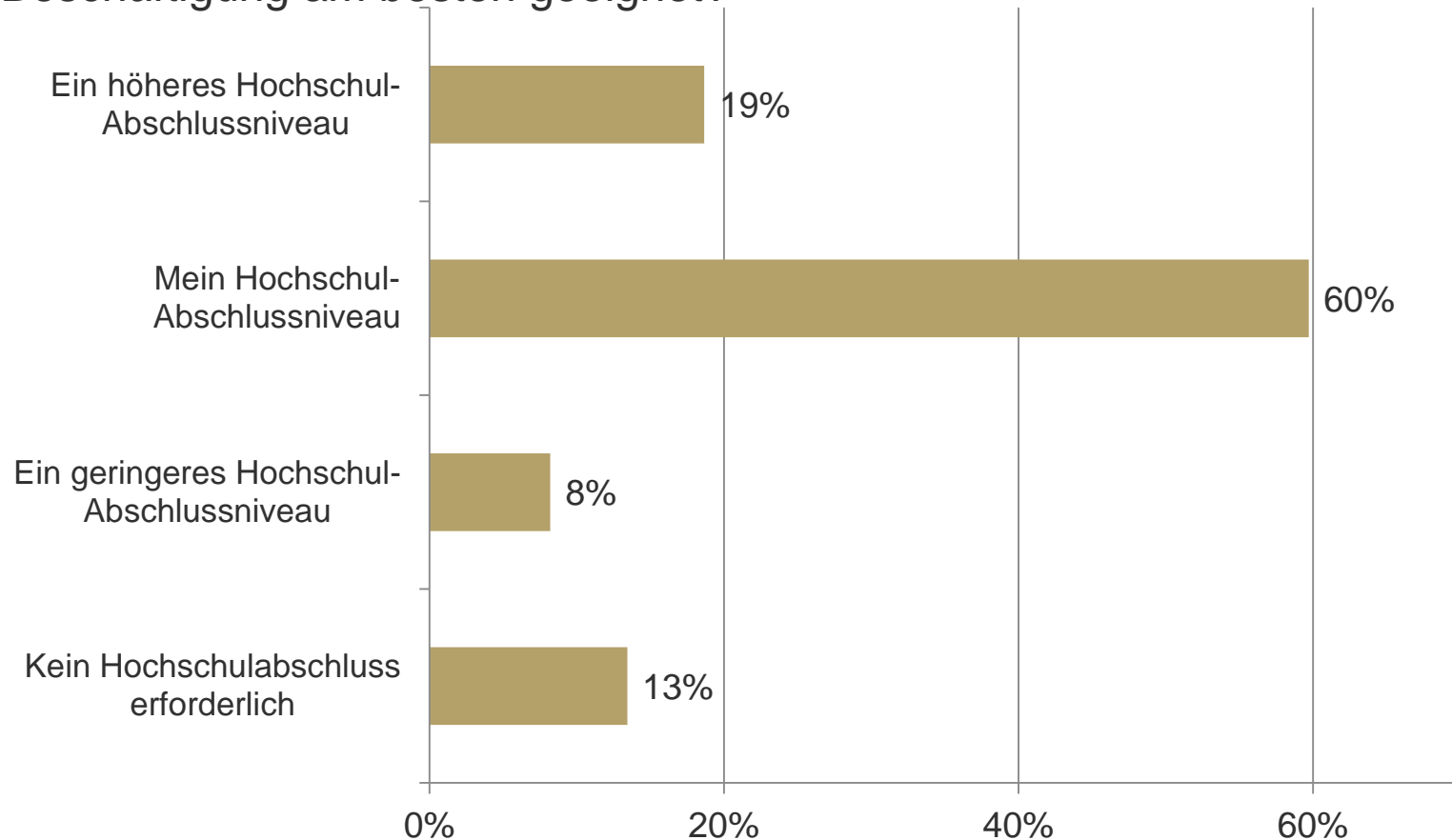


GESAMT n=135. Nur Bachelorabsolventinnen und -absolventen. Nur Erwerbstätige.



## Erwerbstätigkeit nach dem Bachelor

„Welches Abschlussniveau ist Ihrer Meinung nach für Ihre derzeitige Beschäftigung am besten geeignet?“

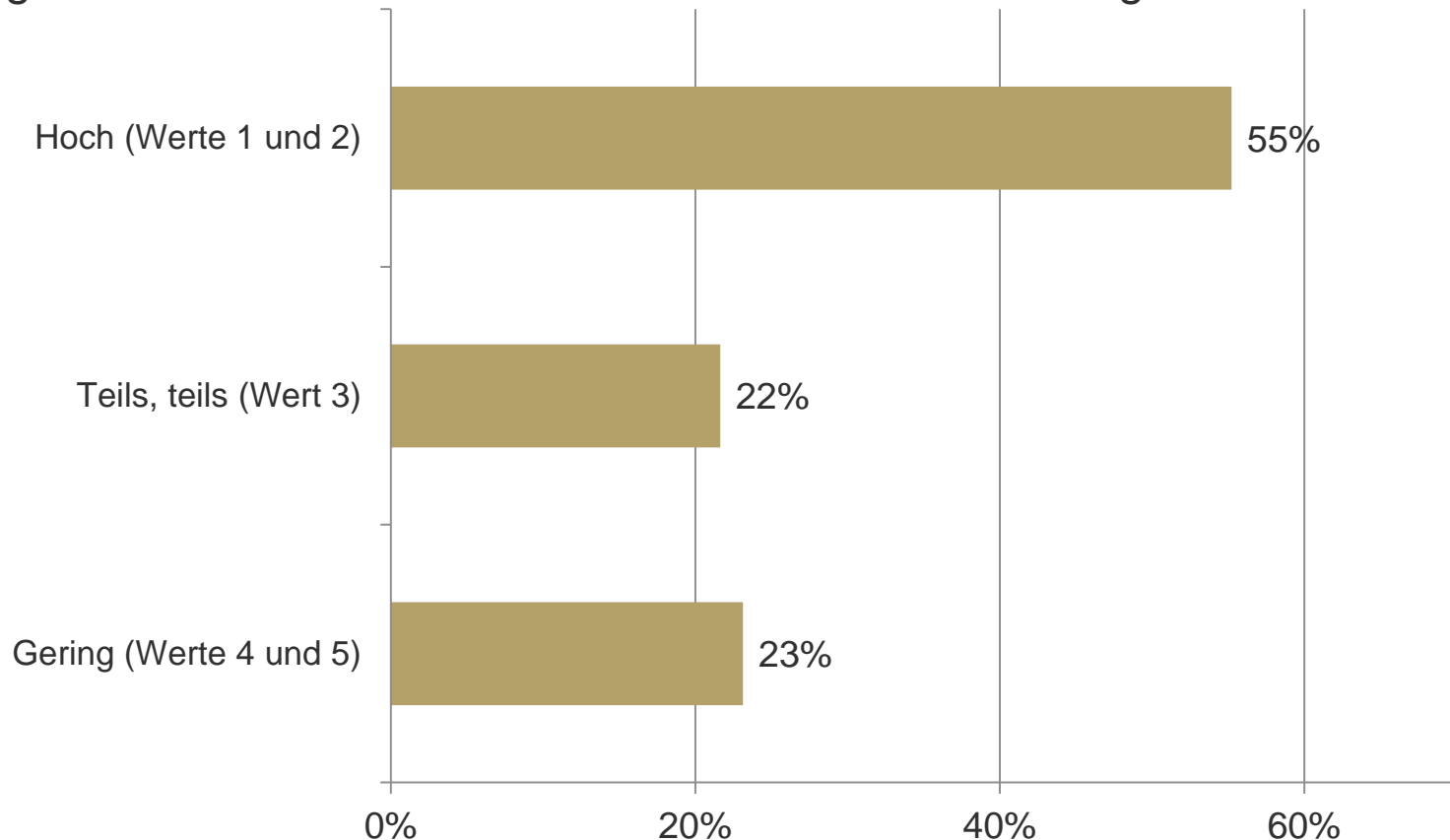


GESAMT n=135. Nur Bachelorabsolventinnen und -absolventen. Nur Erwerbstätige.



# Erwerbstätigkeit nach dem Bachelor

## Angemessenheit der beruflichen Situation zur Ausbildung



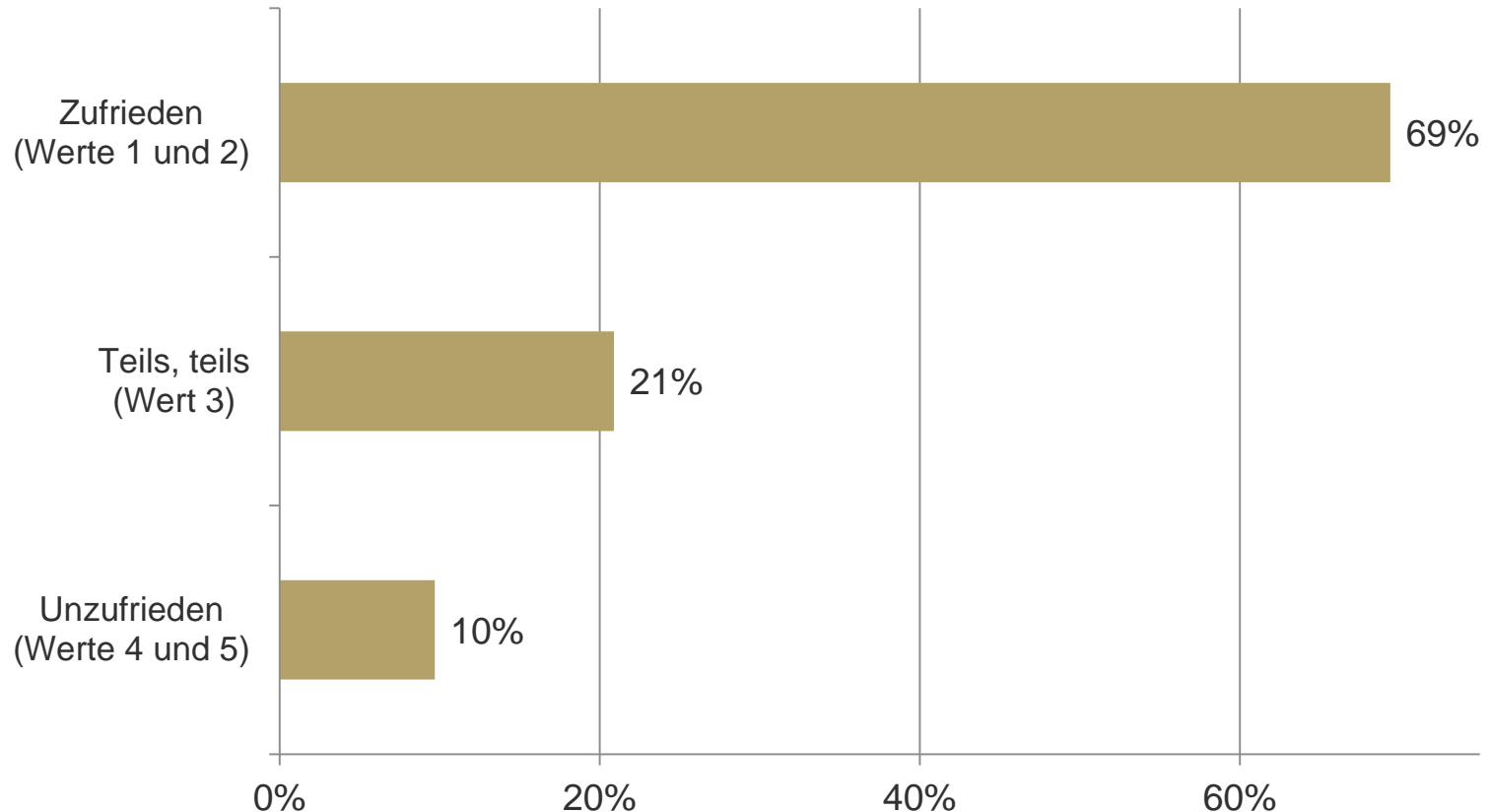
„In welchem Maße ist Ihre berufliche Situation Ihrer Ausbildung angemessen?“ Antwortskala von 1 = 'In sehr hohem Maße' bis 5 = 'Gar nicht'.

GESAMT n=134. Nur Bachelorabsolventinnen und -absolventen. Nur Erwerbstätige.



# Erwerbstätigkeit nach dem Bachelor

## Berufszufriedenheit



„Inwieweit sind Sie mit Ihrer beruflichen Situation insgesamt zufrieden?“ Antwortskala von 1 = ‚Sehr zufrieden‘ bis 5 = ‚Gar nicht zufrieden‘.

GESAMT n=134. Nur Bachelorabsolventinnen und -absolventen. Nur Erwerbstätige.



---

# Danke.

Kontakt:

**Zentrum für Evaluation und  
Qualitätsmanagement (ZEQ)**

<http://www.uni-tuebingen.de/zeq>