

# Anleitung zur Anmeldung und Kommunikation beim Mentorenprogramm

## Inhaltsverzeichnis:

<b>Anmeldung für einen Mentor</b>	<b>S. 1</b>
<b>Kommunikation</b>	<b>S. 6</b>

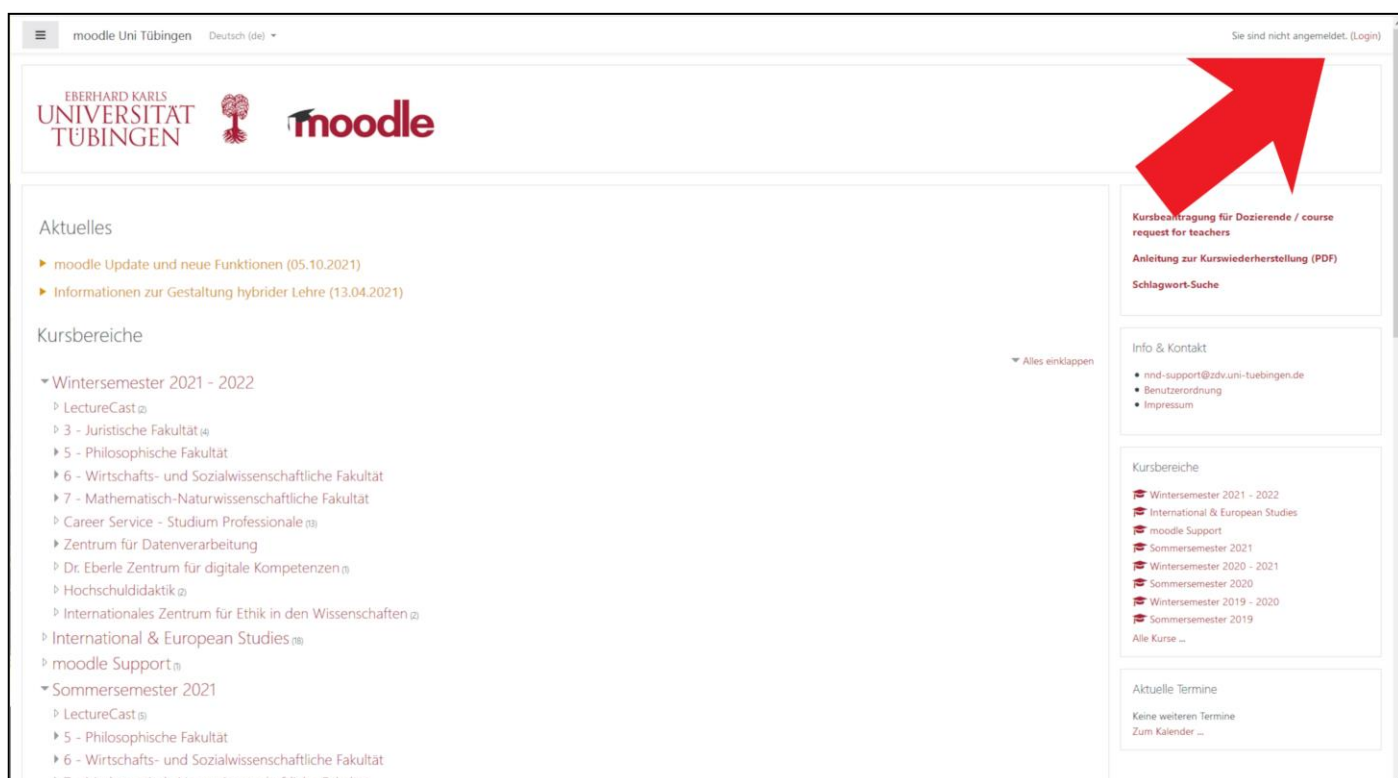
## A. Anmeldung für einen Mentor

### Schritt 1

Rufe die Website unter <https://moodle.zdv.uni-tuebingen.de/> auf.

### Schritt 2


Klicke oben rechts auf „Login“.



The screenshot shows the Moodle website interface for Eberhard Karls Universität Tübingen. The page header includes the university logo, the Moodle logo, and a navigation menu. A red arrow points to the 'Login' link in the top right corner. The main content area is divided into several sections: 'Aktuelles' (News) with links to updates and hybrid teaching information; 'Kursbereiche' (Course areas) with a list of faculties and centers; 'Info & Kontakt' (Info & Contact) with contact information and a link to the user manual; 'Kursbereiche' (Course areas) with a list of semesters and courses; and 'Aktuelle Termine' (Current dates) with a link to the calendar.

### Schritt 3

Klicke auf „Login@Uni-Tuebingen“.



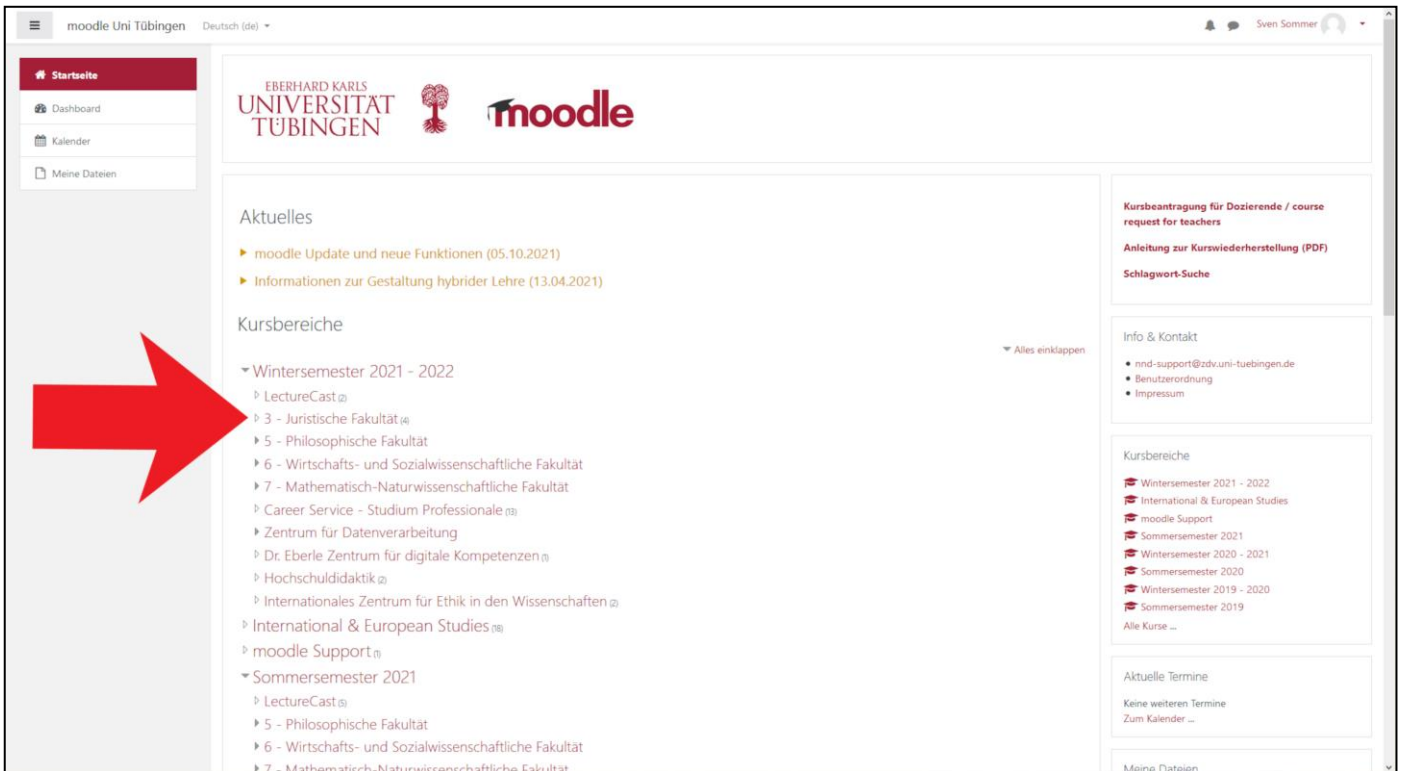
### Schritt 4

Loge dich mit deiner Login-ID und deinem Passwort ein.

The image shows the 'LOGIN @ UNI-TUEBINGEN' page. It features the university logo and the text 'Shibboleth - Identity Provider'. Below this, it states: 'Dies ist die zentrale Anmeldeseite für das Single Sign-On der Universität Tübingen.' and 'Der Dienst ZDV moodle hat angefordert, dass Sie sich über Ihr persönliches Benutzerkonto der Universität Tübingen anmelden.' There are two input fields: 'Login-ID' (containing 'zxxy189') and 'Zentrales Passwort' (with masked characters). To the right of the 'Login-ID' field are links for 'Passwort vergessen?', 'Hilfe benötigt?', and 'Nutzungsbedingungen'. Below the password field is a checkbox for 'Anmeldung nicht speichern' and another for 'Löschen der früheren Einwilligung zur Weitergabe Ihrer Informationen an diesen Dienst.'. A red 'Anmelden' button is at the bottom. A 'Hinweise' section contains instructions: 'Die Anmeldung ist ausschließlich mit Ihrer persönlichen Login-ID möglich (bei Beschäftigten in der Regel mit 01 endend, bei Studierenden in der Regel mit zx beginnend).', 'Um sich abzumelden, müssen Sie alle Fenster des Webbrowsers schließen, damit keine anderen Personen unter Ihrer Benutzerkennung weiterarbeiten können.', 'Haben Sie denselben Dienst bereits einmal genutzt, werden Sie nur dann erneut nach einer Bestätigung gefragt, wenn sich der Datenumfang oder der Name des Dienstanbieters geändert hat.', and 'Bitte setzen Sie Ihre Bookmarks immer auf die Ziel-Webseite des Dienstes, den Sie nutzen wollen, das heißt die Webseite von der aus Sie zu dieser Anmeldeseite weitergeleitet wurden.' At the bottom, it says 'Powered by Shibboleth™' and '© Universität Tübingen | Stand 2.6.2017 (116) | Impressum | Kontakt'.

## Schritt 5

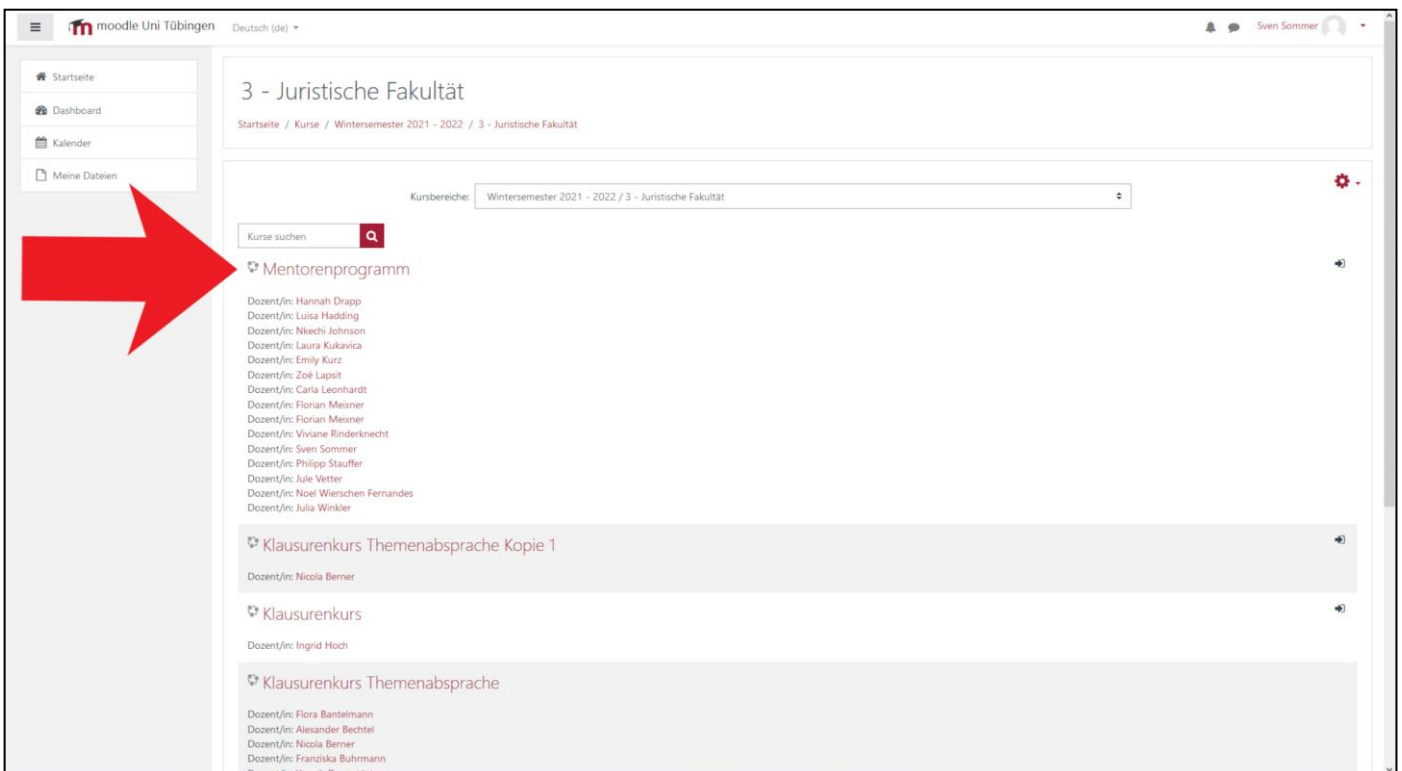
Klicke auf „Juristische Fakultät“.



The screenshot shows the Moodle Uni Tübingen homepage. The left sidebar contains navigation links: Startseite, Dashboard, Kalender, and Meine Dateien. The main content area features the Eberhard Karls Universität Tübingen logo and the Moodle logo. Below the logos, there is a section for 'Aktuelles' with two news items. The 'Kursbereiche' section is expanded, showing a list of faculties and services. A red arrow points to the '3 - Juristische Fakultät' link. Other visible elements include 'Info & Kontakt' with contact information, a list of 'Kursbereiche' with semester options, and 'Aktuelle Termine'.

## Schritt 6

Klicke auf „Mentorenprogramm“.



The screenshot shows the Moodle Uni Tübingen course page for '3 - Juristische Fakultät'. The left sidebar is the same as in the previous screenshot. The main content area shows the course title and a search bar. Below the search bar, there is a list of course areas. A red arrow points to the 'Mentorenprogramm' link. Below this link, there is a list of lecturers for the program. Other visible elements include a search bar for courses, a list of course areas, and a list of course titles.

## Schritt 7

Klicke auf „Einschreiben“.

The screenshot shows the Moodle course page for 'Mentorenprogramm'. The left sidebar contains navigation links: Mentorenprogramm, Startseite, Dashboard, Kalender, and Meine Dateien. The main content area is titled 'Mentorenprogramm' and includes a breadcrumb trail: Startseite / Kurse / Wintersemester 2021 - 2022 / 3 - Juristische Fakultät / Mentorenprogramm / Mich in diesem Kurs einschreiben / Einschreibeoptionen. Below the title, there is a section 'Einschreibeoptionen' for the 'Mentorenprogramm' course. It lists several lecturers (Dozent/in) such as Hannah Drapp, Luisa Hadding, Nkechi Johnson, Laura Kakavica, Emily Kurz, Zoé Lapsit, Carla Leonhardt, Florian Meisner, Viviane Rinderknecht, Sven Sommer, Philipp Stauffer, Jule Vetter, Noel Wierschen Fernandes, and Julia Winkler. Underneath, there is a section 'Selbsteinschreibung (Studierende/r)' with the text 'Kein Einschreibewort notwendig' and a red 'Einschreiben' button. A large red arrow points directly to this button.

## Schritt 8

Klicke auf Gruppenauswahl

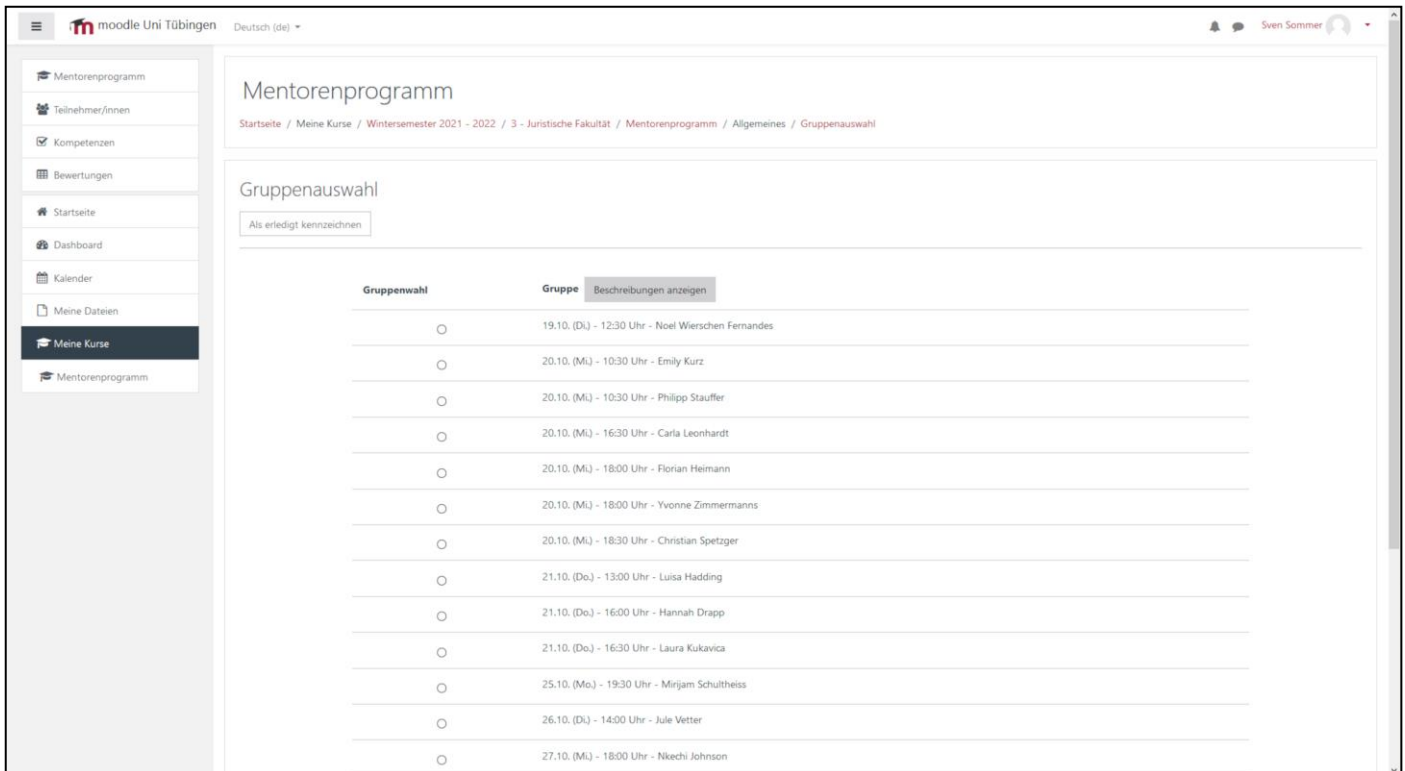
The screenshot shows the Moodle course page for 'Mentorenprogramm' after enrollment. The left sidebar now includes 'Meine Kurse' and 'Mentorenprogramm'. The main content area shows a green notification bar: 'Sie sind in den Kurs eingeschrieben'. Below this, there is a section 'Gruppenauswahl' with a group selection icon and a dropdown arrow. A large red arrow points to the 'Gruppenauswahl' link.

## Schritt 9

Um eine Gruppe auszuwählen, klicke bitte zunächst auf den entsprechenden neben der Gruppe liegenden Punkt.

Danach musst du noch ganz unten auf der Seite auf „Meine Wahl speichern“ klicken. Wenn du oben „Beschreibungen anzeigen“ auswählst, kannst du zudem sehen, wo das erste Treffen stattfindet und ob dein Mentor ggf. noch weitere Informationen hinzugefügt hat.

Du kannst maximal eine Gruppe auswählen. Die Gruppengröße ist auf sechs Personen (inklusive Mentor) beschränkt. Sollte eine Gruppe voll sein, melde dich bitte für eine andere Gruppe an. Wenn alle Gruppen voll sind, möchten wir dich bitten, die für die Gruppe „Wenn alle anderen Gruppen voll sind, bitte hier eintragen“ anzumelden. Wir werden uns dann um weitere Mentorenplätze bemühen und euch anschreiben, wenn diese verfügbar sind.



Moodle Uni Tübingen Deutsch (de) Sven Sommer

### Mentorenprogramm

Startseite / Meine Kurse / Wintersemester 2021 - 2022 / 3 - Juristische Fakultät / Mentorenprogramm / Allgemeines / Gruppenauswahl

#### Gruppenauswahl

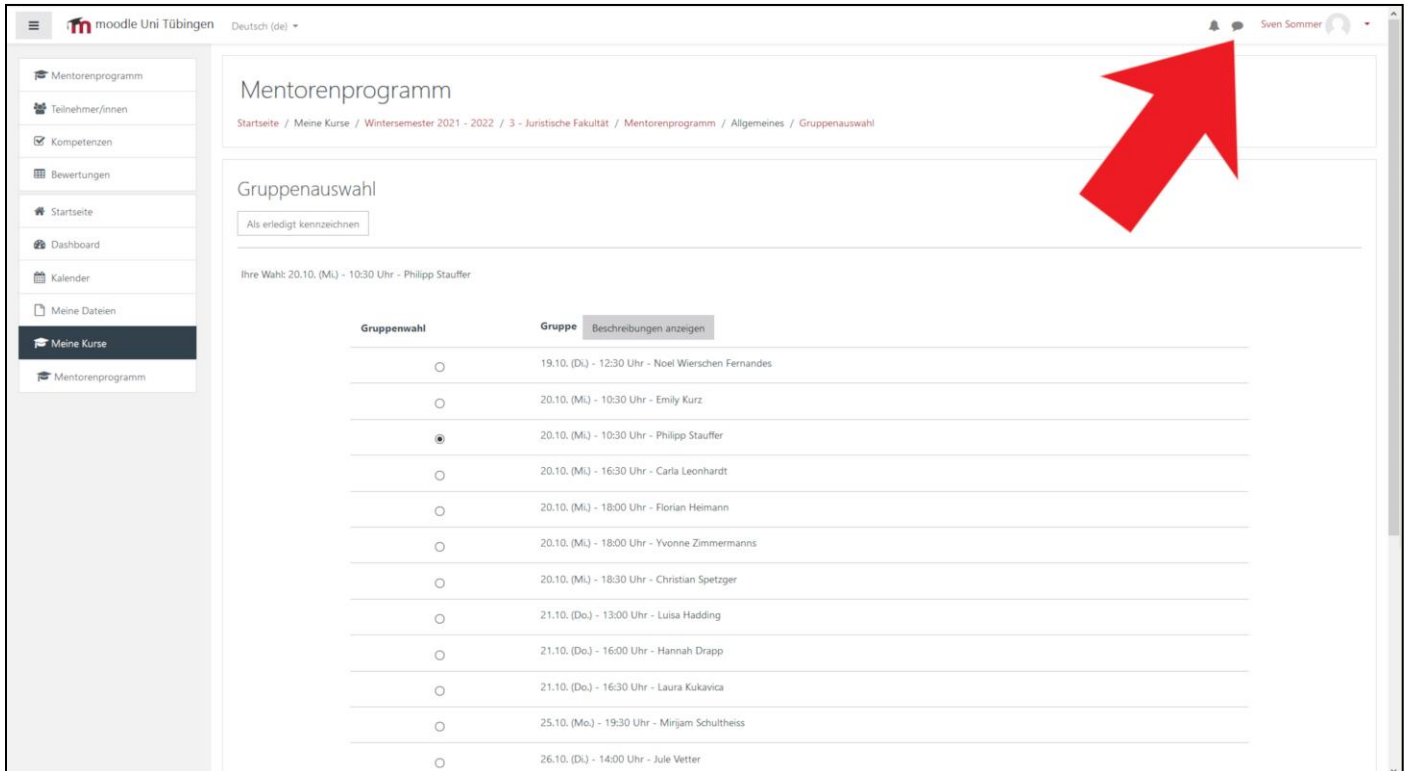
Als erledigt kennzeichnen

Gruppenwahl	Gruppe	Beschreibungen anzeigen
<input type="radio"/>	19.10. (Di) - 12:30 Uhr - Noel Wierschen Fernandes	
<input type="radio"/>	20.10. (Mi) - 10:30 Uhr - Emily Kurz	
<input type="radio"/>	20.10. (Mi) - 10:30 Uhr - Philipp Stauffer	
<input type="radio"/>	20.10. (Mi) - 16:30 Uhr - Carla Leonhardt	
<input type="radio"/>	20.10. (Mi) - 18:00 Uhr - Florian Heimann	
<input type="radio"/>	20.10. (Mi) - 18:00 Uhr - Yvonne Zimmermanns	
<input type="radio"/>	20.10. (Mi) - 18:30 Uhr - Christian Spetzger	
<input type="radio"/>	21.10. (Do) - 13:00 Uhr - Luisa Hadding	
<input type="radio"/>	21.10. (Do) - 16:00 Uhr - Hannah Drapp	
<input type="radio"/>	21.10. (Do) - 16:30 Uhr - Laura Kukavica	
<input type="radio"/>	25.10. (Mo) - 19:30 Uhr - Mirjam Schultheiss	
<input type="radio"/>	26.10. (Di) - 14:00 Uhr - Jule Vetter	
<input type="radio"/>	27.10. (Mi) - 18:00 Uhr - Nkechi Johnson	

# B. Kommunikation

## Schritt 1

Klicke auf die Sprechblase oben rechts neben deinem Namen. (Dazu musst du wie unter „A. Anmeldung für einen Mentor“ geschildert eingeloggt sein.)



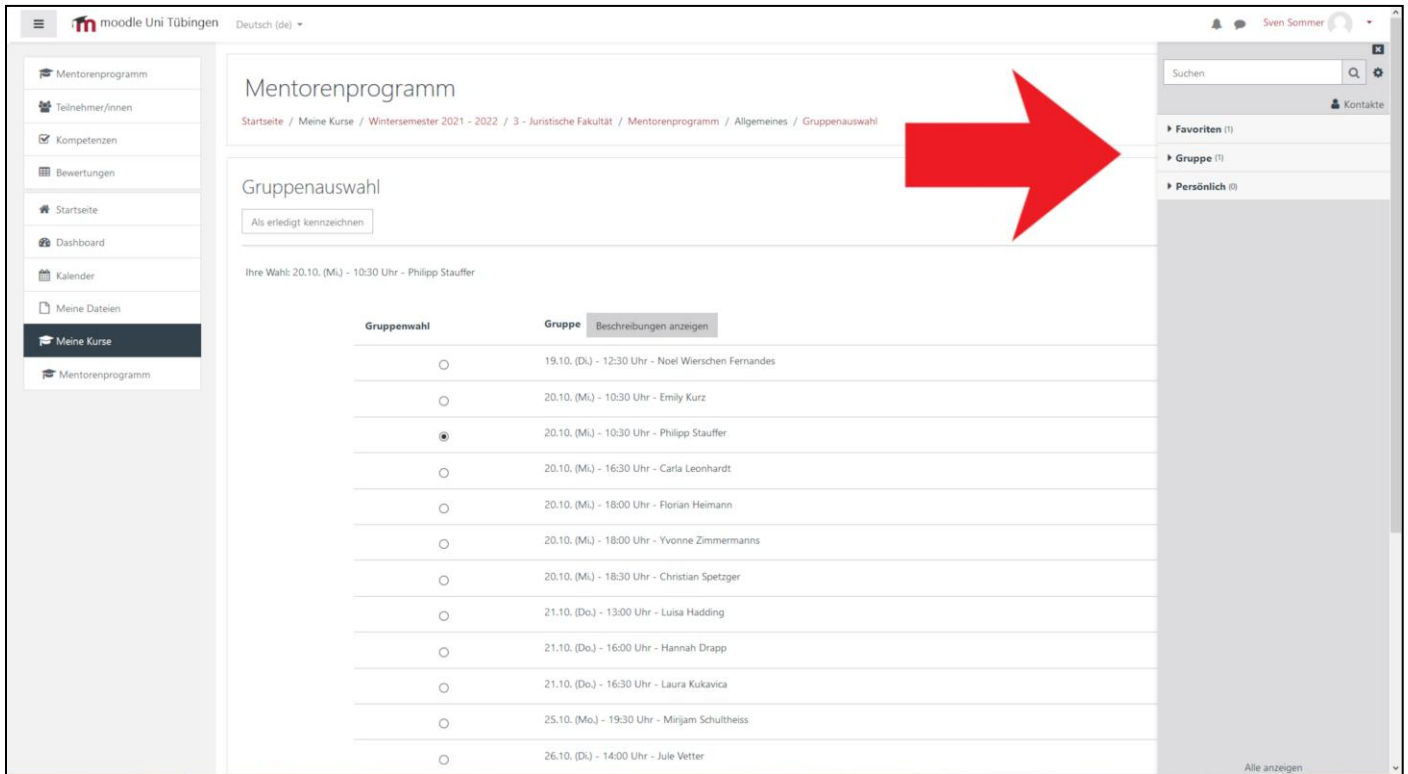
The screenshot shows the Moodle interface for the 'Mentorenprogramm' (Mentorship Program). The page title is 'Mentorenprogramm' and the breadcrumb trail is 'Startseite / Meine Kurse / Wintersemester 2021 - 2022 / 3 - Juristische Fakultät / Mentorenprogramm / Allgemeines / Gruppenauswahl'. The main content area is titled 'Gruppenauswahl' and includes a button 'Als erledigt kennzeichnen'. Below this, it shows the current selection: 'Ihre Wahl: 20.10. (Mi) - 10:30 Uhr - Philipp Stauffer'. A table lists various groups with radio buttons for selection. A red arrow points to the user profile menu icon in the top right corner of the page.

Gruppenwahl	Gruppe	Beschreibungen anzeigen
<input type="radio"/>	19.10. (Di) - 12:30 Uhr - Noel Wierschen Fernandes	
<input type="radio"/>	20.10. (Mi) - 10:30 Uhr - Emily Kurz	
<input checked="" type="radio"/>	20.10. (Mi) - 10:30 Uhr - Philipp Stauffer	
<input type="radio"/>	20.10. (Mi) - 16:30 Uhr - Carla Leonhardt	
<input type="radio"/>	20.10. (Mi) - 18:00 Uhr - Florian Heimann	
<input type="radio"/>	20.10. (Mi) - 18:00 Uhr - Yvonne Zimmermanns	
<input type="radio"/>	20.10. (Mi) - 18:30 Uhr - Christian Spetzger	
<input type="radio"/>	21.10. (Do) - 13:00 Uhr - Luisa Hadding	
<input type="radio"/>	21.10. (Do) - 16:00 Uhr - Hannah Drapp	
<input type="radio"/>	21.10. (Do) - 16:30 Uhr - Laura Kukavica	
<input type="radio"/>	25.10. (Mo) - 19:30 Uhr - Mirjam Schultheiss	
<input type="radio"/>	26.10. (Di) - 14:00 Uhr - Jule Vetter	

## Schritt 2

Nach dem Klick auf die Sprechblase öffnet sich ein Nachrichtenfenster. Um mit einer bestimmten Person (z.B. deinem Mentor) zu kommunizieren, kannst du dessen Namen im Suchfeld ganz oben suchen und dann die entsprechende Person auswählen. Bitte beachte, dass die Suche erst nach dem Klick auf die „Enter“-Taste beginnt.

Du kannst zudem mit den Mitgliedern deiner Gruppe kommunizieren, wenn du dich schon für eine solche eingetragen hast. Klicke dazu auf den Reiter „Gruppe“ und dann auf die sich dort aufklappende Gruppe.



The screenshot shows the Moodle Uni Tübingen interface. The main content area is titled 'Mentorenprogramm' and 'Gruppenauswahl'. A red arrow points from the 'Gruppe' column header to the search bar in the right-hand navigation panel.

**Gruppenauswahl**

Als erledigt kennzeichnen

Ihre Wahl: 20.10. (Mi) - 10:30 Uhr - Philipp Stauffer

Gruppenwahl	Gruppe	Beschreibungen anzeigen
<input type="radio"/>	19.10. (Di) - 12:30 Uhr - Noel Wierschen Fernandes	
<input type="radio"/>	20.10. (Mi) - 10:30 Uhr - Emily Kurz	
<input checked="" type="radio"/>	20.10. (Mi) - 10:30 Uhr - Philipp Stauffer	
<input type="radio"/>	20.10. (Mi) - 16:30 Uhr - Carla Leonhardt	
<input type="radio"/>	20.10. (Mi) - 18:00 Uhr - Florian Heimann	
<input type="radio"/>	20.10. (Mi) - 18:00 Uhr - Yvonne Zimmermanns	
<input type="radio"/>	20.10. (Mi) - 18:30 Uhr - Christian Spetzger	
<input type="radio"/>	21.10. (Do) - 13:00 Uhr - Luisa Hadding	
<input type="radio"/>	21.10. (Do) - 16:00 Uhr - Hannah Drapp	
<input type="radio"/>	21.10. (Do) - 16:30 Uhr - Laura Kukavica	
<input type="radio"/>	25.10. (Mo) - 19:30 Uhr - Mirjam Schultheiss	
<input type="radio"/>	26.10. (Di) - 14:00 Uhr - Jule Vetter	