


WÖRTER

Windlicht

Name: _____






der Pinsel
die Schere
das Glas
die Streichhölzer
das
Transparentpapier
das Teelicht
der Kleister


PLAN

Windlicht


Name: _____

Achte auf die Verbformen: streichen → ich streiche zuschneiden → ich schneide zu
kleben → ich klebe hineinstellen → ich stelle hinein


1.  Zuerst **schneide** ich das Transparentpapier mit der Schere **zu**.

2.  Mit dem Pinsel _____ ich Kleister auf das Glas.

3.  Darauf _____ ich die Papierstücke.

4.  Das Glas **muss** ich dann ein paar Minuten **trocknen lassen**.

5.  Danach _____ ich ein Teelicht _____.







6.  Jetzt **kann** ich das Teelicht mit einem Streichholz _____.

*kleben
anzünden
streichen
hineinstellen*

BERICHT Windlicht

Name: _____

Achte auf die Verbformen: kleben → **geklebt** hineinstellen → **hineingestellt** zuschneiden → **zugeschnitten**
 anzünden → **angezündet** streichen → **gestrichen**

- | | | | | | | |
|----|---|----------|------|---------------------------------|------------------|--------------------------|
| 1. |  | Zuerst | habe | ich das Transparentpapier _____ | zugeschnitten. | <input type="checkbox"/> |
| 2. |  | _____ | habe | ich Kleister auf das Glas | gestrichen. | <input type="checkbox"/> |
| 3. |  | Darauf | habe | ich die Papierstücke | geklebt. | <input type="checkbox"/> |
| 4. |  | Das Glas | habe | ich dann ein paar Minuten | trocknen lassen. | <input type="checkbox"/> |
| 5. |  | Danach | habe | ich ein Teelicht | hineingestellt. | <input type="checkbox"/> |
| 6. |  | Zuletzt | habe | ich das Teelicht _____ | angezündet. | <input type="checkbox"/> |