

# Anleitung Prüfungsanmeldung in alma

## Variante 1 – Anmeldung über Vorlesungsverzeichnis

Schritt 1: alma im Internetbrowser aufrufen und mit den eigenen Zugangsdaten einloggen

<https://alma.uni-tuebingen.de>

The screenshot shows a web browser window with the URL <https://alma.uni-tuebingen.de/alma/pages/cs/sys/portal/hisnoneStartPage.faces>. The page header includes the university logo and name, a language selector set to 'Deutsch', and a login form with the username 'zxmqh96' and a masked password field. A red arrow points to the login fields. Below the header is a navigation bar with tabs for 'Startseite', 'Bewerbung', 'Studienangebot', and 'Organisation'. The main content area is divided into two columns: 'Informationen für Studierende' and 'Informationen für Bewerber/-innen'.

**Informationen für Studierende**

Alle Studierenden der Universität Tübingen können auf die **Studierendenfunktionen** über alma zugreifen (Auskunft über Studienverlauf, BAföG-/Studienbescheinigung, Adressänderung).

Die **Prüfungsanmeldung** für Studierende erfolgt ab sofort über das alma-Portal (bis auf ältere auslaufende Studiengänge).  
Bei Fragen zu Prüfungen wenden Sie sich bitte an Ihr Prüfungsamt.

Bei **inhaltlichen Fragen** zum Vorlesungsverzeichnis oder zu Prüfungen wenden Sie sich bitte an den jeweiligen Fachbereich.

**Bewerbung für einen anderen (Teil-)Studiengang?**  
Als Studierende oder Studierender möchten Sie in einen anderen (Teil-)Studiengang wechseln, für den eine Bewerbung für Sie zwingend notwendig ist (z.B. bei zulassungsbeschränkten grundständigen Studiengängen, bei allen Studiengängen mit dem Abschluss Master oder Master of Education oder wenn Sie keine deutsche Staatsangehörigkeit und keine deutsche Hochschulzulassungsberechtigung besitzen)?  
Dann erstellen Sie bitte keinen neuen Account, sondern melden sich mit Ihren vorhandenen studentischen Zugangsdaten in Alma an. Sobald Sie eingeloggt sind, finden Sie links im Reiter "Studienangebot" die Auswahlmöglichkeit "Studienbewerbung". Über Ihren studentischen Account können Sie dann einen oder mehrere Zulassungsanträge für die von Ihnen angestrebten (Teil-)Studiengänge stellen und erhalten dort auch die entsprechenden Zulassungs- und Ablehnungsbescheide (Ausnahme: DoSV Studiengänge -

**Informationen für Bewerber/-innen**

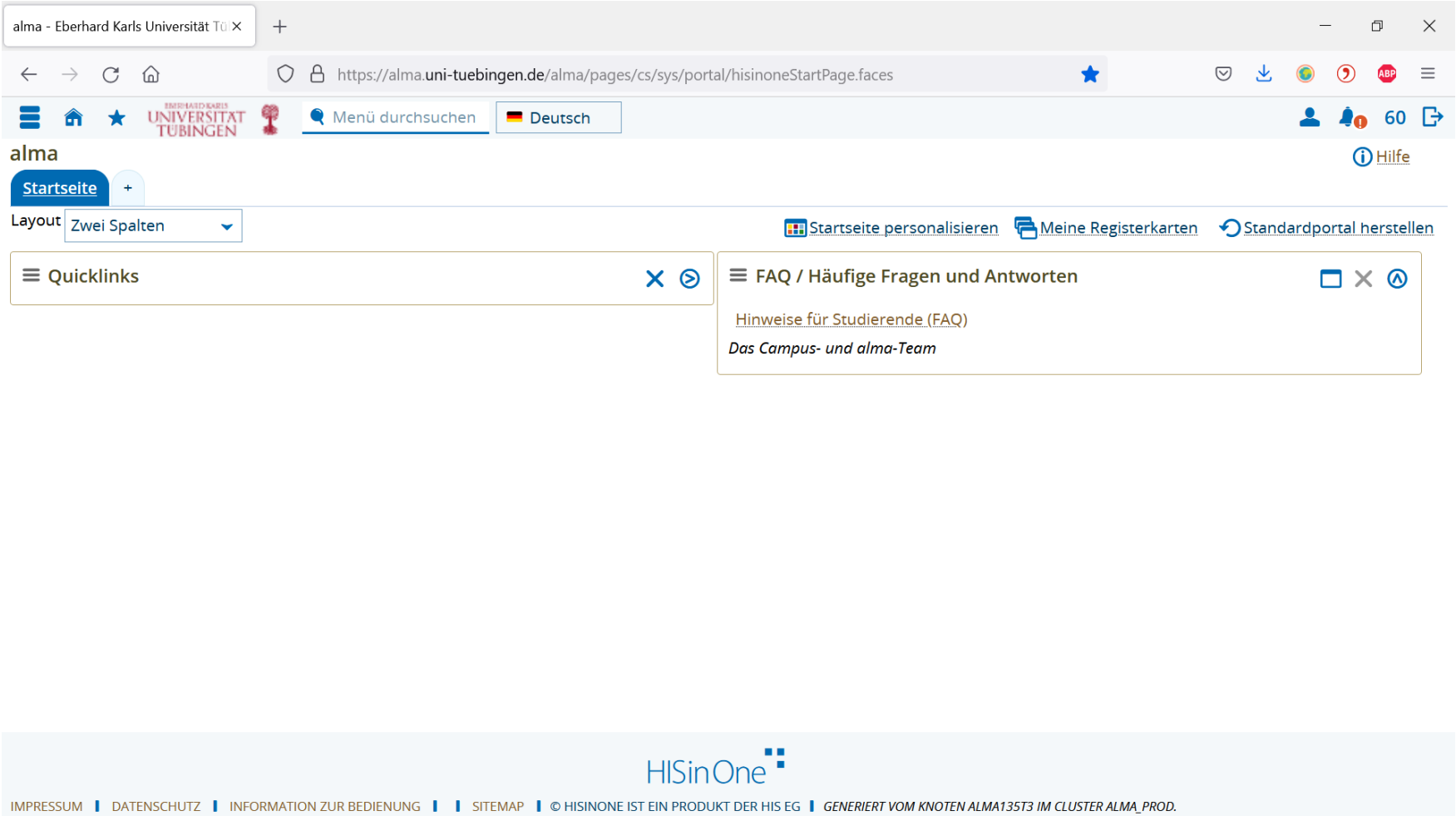
Die Bewerbungs- und Immatrikulationsphase für alle Studienabschlüsse zum Sommersemester 2022 hat begonnen. Über die Bewerbungsfristen für die verschiedenen Abschlussarten und Studienfächer und über das Bewerbungs- und Immatrikulationsverfahren insgesamt informieren Sie sich bitte auf unseren entsprechenden Internetseiten mit den allgemeinen Informationen zum Thema "Bewerbung und Immatrikulation" (<https://uni-tuebingen.de/de/1579>).

Bitte beachten Sie, dass Sie sich für ein Bewerbungskonto neu registrieren müssen. Die Registrierungen aus den vergangenen Semestern wurden aus datenschutzrechtlichen Gründen gelöscht.  
Registrieren Sie sich bitte jeweils nur für ein Bewerbungskonto.

Studierende, die aktuell an der Universität Tübingen eingeschrieben sind und sich auf zugangs- oder zulassungsbeschränkte Studiengänge bewerben wollen, nutzen hierfür ihr Studierendenkonto. Loggen Sie sich mit Ihrer studentischen Kennung ein und Sie finden links im Reiter "Studienangebot" die Auswahlmöglichkeit "Studienbewerbung".

Wenn Sie Fragen bezüglich der Registrierung haben oder die Registrierungsprozess nicht wie gewünscht abgeschlossen werden kann, erreichen Sie uns über die E-Mail Adresse [bewerbung-studienplatz@uni-tuebingen.de](mailto:bewerbung-studienplatz@uni-tuebingen.de). Wir werden Ihnen dann so schnell wie möglich helfen.

## Schritt 2: Das Menü ausklappen



The screenshot shows a web browser window with the URL <https://alma.uni-tuebingen.de/alma/pages/cs/sys/portal/hisinoneStartPage.faces>. The page title is "alma - Eberhard Karls Universität Tübingen". A red arrow points to the hamburger menu icon in the top left corner. The page content includes a search bar labeled "Menü durchsuchen", a language selector set to "Deutsch", and a "Hilfe" link. Below the search bar, there is a "Startseite" button and a "Layout" dropdown menu set to "Zwei Spalten". To the right, there are links for "Startseite personalisieren", "Meine Registerkarten", and "Standardportal herstellen". Two floating panels are visible: "Quicklinks" and "FAQ / Häufige Fragen und Antworten". The FAQ panel contains the text "Hinweise für Studierende (FAQ)" and "Das Campus- und alma-Team". The footer of the page features the "HISinOne" logo and a navigation menu with links for "IMPRESSUM", "DATENSCHUTZ", "INFORMATION ZUR BEDIENUNG", "SITEMAP", and a copyright notice: "© HISINONE IST EIN PRODUKT DER HIS EG | GENERIERT VOM KNOTEN ALMA135T3 IM CLUSTER ALMA\_PROD."

## Ansicht: Ausgeklapptes Menü

The screenshot shows a web browser window displaying the HISinOne portal. The browser's address bar shows the URL <https://alma.uni-tuebingen.de/alma/pages/cs/sys/portal/hisinoneStartPage.faces>. The page header includes the Eberhard Karls Universität Tübingen logo, a search bar with the text "Menü durchsuchen", and a language selector set to "Deutsch".

On the left side, a dark red sidebar menu is expanded, showing the following items:

- Startseite
- Mein Studium
- Studienangebot
- Organisation
- Benutzer-Informationen

The main content area features a top navigation bar with the following links:

- Startseite personalisieren
- Meine Registerkarten
- Standardportal herstellen

A floating window titled "FAQ / Häufige Fragen und Antworten" is open, containing the following text:

[Hinweise für Studierende \(FAQ\)](#)  
Das Campus- und alma-Team

The footer of the page displays the HISinOne logo and the text: "SITEMAP | © HISINONE IST EIN PRODUKT DER HIS EG | GENERIERT VOM KNOTEN ALMA135T3 IM CLUSTER ALMA\_PROD."

### Schritt 3: „Studienangebot“ auswählen

The screenshot shows a web browser window with the URL <https://alma.uni-tuebingen.de/alma/pages/cs/sys/portal/hisinoneStartPage.faces>. The page features a navigation menu on the left with the following items: Startseite, Mein Studium, Studienangebot (highlighted in yellow), Organisation, and Benutzer-Informationen. A red arrow points to the 'Studienangebot' item. The top right of the page includes a search bar, a language selector set to 'Deutsch', and a 'Hilfe' icon. Below the navigation menu, there are links for 'Startseite personalisieren', 'Meine Registerkarten', and 'Standardportal herstellen'. A floating window titled 'FAQ / Häufige Fragen und Antworten' is visible, containing the text 'Hinweise für Studierende (FAQ)' and 'Das Campus- und alma-Team'. The footer of the page displays the 'HISinOne' logo and the text 'N PRODUKT DER HIS EG | GENERIERT VOM KNOTEN ALMA135T3 IM CLUSTER ALMA\_PROD.'.

#### Schritt 4: „Vorlesungsverzeichnis anzeigen“ auswählen

The screenshot shows a web browser window with the URL `https://alma.uni-tuebingen.de/alma/pages/cs/sys/portal/hisinoneStartPage.faces`. The page header includes the Eberhard Karls Universität Tübingen logo, a search bar, and a language selector set to 'Deutsch'. A navigation menu on the left lists several options: 'Hauptmenü', 'Studienangebot', 'Veranstaltungen suchen', 'Tagesaktuelle Veranstaltungen anzeigen', 'Vorlesungsverzeichnis anzeigen', 'Modulbeschreibungen', and 'Studienbewerbung'. The 'Vorlesungsverzeichnis anzeigen' option is highlighted in yellow, and a red arrow points to it. A tooltip is visible over this option, containing the text: 'Hier werden Ihnen alle angebotenen Seminare, Vorlesungen, Übungen und sonstige Hochschulveranstaltungen in einer hierarchischen Struktur dargestellt.' In the top right corner, there are links for 'Startseite personalisieren', 'Meine Registerkarten', and 'Standardportal herstellen'. A floating FAQ window is also present, titled 'FAQ / Häufige Fragen und Antworten', with a sub-heading 'Hinweise für Studierende (FAQ)' and the text 'Das Cambus- und alma-Team'. The footer of the page features the 'HISinOne' logo and a URL: `https://alma.uni-tuebingen.de/alma/pages/cm/eva/coursecatalog/showCourseCatalog.xhtml?_flowId=showCourseCatalog-flow&navigationPosition=studiesOffered,courseoverviewShow&recordRequest=true`.

## Schritt 5: „Wirtschafts- und Sozialwissenschaftliche Fakultät“ auswählen

The screenshot shows a web browser window with the URL [https://alma.uni-tuebingen.de/alma/pages/cm/exa/coursecatalog/showCourseCatalog.xhtml?\\_flowId=show](https://alma.uni-tuebingen.de/alma/pages/cm/exa/coursecatalog/showCourseCatalog.xhtml?_flowId=show). The page title is "Vorlesungsverzeichnis anzeigen". The navigation bar includes the University of Tübingen logo, a search menu, and a language selector set to "Deutsch". The breadcrumb trail reads: "Sie sind hier: Startseite > Studienangebot > Vorlesungsverzeichnis anzeigen".

The main content area is titled "Vorlesungsverzeichnis anzeigen" and "Vorlesungsverzeichnis für Winter 2021/22". A dropdown menu for "Semester" is set to "Winter 2021/22". Below this is a table with a blue header "Struktur Vorlesungsverzeichnis" and a column "Aktionen".

Struktur Vorlesungsverzeichnis		Aktionen
-	Vorlesungsverzeichnis WiSe 2021/22	
	Vorlesungsverzeichnis der Universität Tübingen für das Wintersemester 2021/22	
+	Einführungsveranstaltungen zum Studienbeginn	
+	1 Evangelisch-Theologische Fakultät	
+	2 Katholisch-Theologische Fakultät	
+	3 Juristische Fakultät	
+	4 Medizinische Fakultät	
+	5 Philosophische Fakultät	
+	6 Wirtschafts- und Sozialwissenschaftliche Fakultät	
+	7 Mathematisch-Naturwissenschaftliche Fakultät	
+	Zentrum für Islamische Theologie	
	-----	
+	Bildungswissenschaftliches Angebot für Lehramtsstudierende	

A red arrow points to the row for "6 Wirtschafts- und Sozialwissenschaftliche Fakultät", which is highlighted in yellow.

## Schritt 6: „Empirische Kulturwissenschaft“ auswählen

The screenshot shows a web browser window displaying the course catalog for the University of Tübingen. The page title is "Vorlesungsverzeichnis anzeigen - El X". The URL is "https://alma.uni-tuebingen.de/alma/pages/cm/exa/coursecatalog/showCourseCatalog.xhtml?\_flowid=show". The page header includes the university logo, a search bar, and a language selector set to "Deutsch".

The main content area displays a tree view of the course catalog for the Wintersemester 2021/22. The tree is expanded to show the following categories:

- Vorlesungsverzeichnis WiSe 2021/22
  - Vorlesungsverzeichnis der Universität Tübingen für das Wintersemester 2021/22
    - + Einführungveranstaltungen zum Studienbeginn
    - + 1 Evangelisch-Theologische Fakultät
    - + 2 Katholisch-Theologische Fakultät
    - + 3 Juristische Fakultät
    - + 4 Medizinische Fakultät
    - + 5 Philosophische Fakultät
    - 6 Wirtschafts- und Sozialwissenschaftliche Fakultät
      - + Zeiträume Veranstaltungsbelegung Wintersemester 2021/2022
      - + Empirische Bildungsforschung
      - + **Empirische Kulturwissenschaft**
      - + Erziehungswissenschaft
      - + Methodenzentrum
      - + Politikwissenschaft
      - + Soziologie

A red arrow points to the "Empirische Kulturwissenschaft" entry, which is highlighted in yellow. To the right of each entry is a blue double-headed arrow icon.

Schritt 7: Studiengang (Bachelor/Master) und Prüfungsordnung auswählen (z.B.: Bachelor Hauptfach, Prüfungsordnung 2018)

The screenshot shows a web browser window with the URL [https://alma.uni-tuebingen.de/alma/pages/cm/exa/coursecatalog/showCourseCatalog.xhtml?\\_flowid=show](https://alma.uni-tuebingen.de/alma/pages/cm/exa/coursecatalog/showCourseCatalog.xhtml?_flowid=show). The page displays a hierarchical list of courses. The main category is 'Empirische Kulturwissenschaft', which is expanded to show several sub-entries. A red arrow points to the entry 'Empirische Kulturwissenschaft - Bachelor of Arts, Hauptfach (Version 2018)', which is highlighted in yellow. Other entries include 'Empirische Kulturwissenschaft - Bachelor of Arts, Nebenfach (Version 2010)', 'Empirische Kulturwissenschaft - Bachelor of Arts, Nebenfach (Version 2018)', 'Empirische Kulturwissenschaft - Master of Arts (Version 2016)', 'Empirische Kulturwissenschaft - Master of Arts (Version 2018)', 'Empirische Kulturwissenschaft - Master of Arts (Version 2020)', and 'Gesamtverzeichnis Lehrveranstaltungen Empirische Kulturwissenschaft'. Below this, other disciplines are listed: 'Erziehungswissenschaft', 'Methodenzentrum', 'Politikwissenschaft', 'Soziologie', 'Sportwissenschaft', and 'Wirtschaftswissenschaft'. Each entry has a plus sign icon on the left and a list icon on the right.

Course Name	Version
Empirische Kulturwissenschaft	-
Empirische Kulturwissenschaft - Bachelor of Arts, Hauptfach	(Version 2010)
Empirische Kulturwissenschaft - Bachelor of Arts, Nebenfach	(Version 2010)
Empirische Kulturwissenschaft - Master of Arts	(Version 2016)
Empirische Kulturwissenschaft - Bachelor of Arts, Hauptfach	(Version 2018)
Empirische Kulturwissenschaft - Bachelor of Arts, Nebenfach	(Version 2018)
Empirische Kulturwissenschaft - Master of Arts	(Version 2018)
Empirische Kulturwissenschaft - Master of Arts	(Version 2020)
Gesamtverzeichnis Lehrveranstaltungen Empirische Kulturwissenschaft	-
Erziehungswissenschaft	-
Methodenzentrum	-
Politikwissenschaft	-
Soziologie	-
Sportwissenschaft	-
Wirtschaftswissenschaft	-



## Schritt 8: Modul der Veranstaltung auswählen

The screenshot shows a web browser window with the URL [https://alma.uni-tuebingen.de/alma/pages/cm/exa/coursecatalog/showCourseCatalog.xhtml?\\_flowId=show](https://alma.uni-tuebingen.de/alma/pages/cm/exa/coursecatalog/showCourseCatalog.xhtml?_flowId=show). The page displays a hierarchical list of courses under the heading 'Empirische Kulturwissenschaft'. The following table summarizes the visible entries:

Course Name	Version	Level
Empirische Kulturwissenschaft - Bachelor of Arts, Hauptfach	2010	Bachelor
Empirische Kulturwissenschaft - Bachelor of Arts, Nebenfach	2010	Bachelor
Empirische Kulturwissenschaft - Master of Arts	2016	Master
Empirische Kulturwissenschaft - Bachelor of Arts, Hauptfach	2018	Bachelor
B 13 - Bachelor-Abschluss		Bachelor
B 1 - Einführung in die Empirische Kulturwissenschaft		Bachelor
B 2 - Einführung in ethnographische Methoden und Techniken der EKW		Bachelor
B 3 - Historische Perspektiven auf Alltagskultur		Bachelor
B 4 - Einführung in Kulturtheorien und historische Methoden		Bachelor
B 5 - Berufsfelder der EKW		Bachelor
B 6 - Region		Bachelor
B 7 - Sammeln und Präsentieren		Bachelor
B 8 - Kultur und Gesellschaft		Bachelor
B 9 - Jüdische Lebenswelten		Bachelor
B 10 - Europa und Vielfaltigkeit		Bachelor
B 11 - Materielle und Visuelle Kultur		Bachelor
B 12 - Freies Schwerpunktmodul		Bachelor

A red arrow points to the entry 'B 2 - Einführung in ethnographische Methoden und Techniken der EKW', which is highlighted in yellow.

Schritt 9: Bis zur Veranstaltung, die angerechnet werden soll, durchklicken und diese auswählen

The screenshot shows a web browser window displaying a course catalog. The address bar shows the URL: [https://alma.uni-tuebingen.de/alma/pages/cm/exa/coursecatalog/showCourseCatalog.xhtml?\\_flowid=show](https://alma.uni-tuebingen.de/alma/pages/cm/exa/coursecatalog/showCourseCatalog.xhtml?_flowid=show). The page title is "Vorlesungsverzeichnis anzeigen - E-K". The main content is a list of courses, each with a plus or minus icon, a course title, and a share icon. The course "BA-EKW-H-B2-18 - Veranstaltungen: Einführung in ethnografische Methoden und Techniken der EKW" is highlighted in yellow, and a red arrow points to it. Below it, the sub-course "Einführung in das wissenschaftliche Arbeiten - Übung" is also highlighted in yellow, and a red arrow points to it. Other courses listed include "Empirische Kulturwissenschaft - Bachelor of Arts, Nebenfach (Version 2010)", "Empirische Kulturwissenschaft - Master of Arts (Version 2016)", "Empirische Kulturwissenschaft - Bachelor of Arts, Hauptfach (Version 2018)", "B 13 - Bachelor-Abschluss", "B 1 - Einführung in die Empirische Kulturwissenschaft", "B 2 - Einführung in ethnographische Methoden und Techniken der EKW", "B 3 - Historische Perspektiven auf Alltagskultur", "B 4 - Einführung in Kulturtheorien und historische Methoden", "B 5 - Berufsfelder der EKW", "B 6 - Region", "B 7 - Sammeln und Präsentieren", "B 8 - Kultur und Gesellschaft", "B 9 - Jüdische Lebenswelten", "B 10 - Europa und Vielfaltigkeit", "B 11 - Materielle und Visuelle Kultur", and "B 12 - Freies Schwerpunktmodul".

Schritt 10: Veranstaltung wird angezeigt. Nun „Gekoppelte Prüfungen“ auswählen

The screenshot shows a web browser window displaying the course catalog for 'Einführung in das wissenschaftliche Arbeiten' at Eberhard Karls Universität Tübingen. The page is in German and shows the course details for the Winter 2021/22 semester. The 'Gekoppelte Prüfungen' tab is highlighted with a red arrow, indicating the next step in the process.

**Detailansicht**  
Einführung in das wissenschaftliche Arbeiten | Veranstaltung

Zurück

Semester: Winter 2021/22

**Grunddaten** | Parallelgruppen / Termine | Vorlesungsverzeichnis | **Gekoppelte Prüfungen** | Module / Studiengänge

<b>Titel</b>	Einführung in das wissenschaftliche Arbeiten	<b>Veranstaltungsart</b>	Übung
<b>Organisationseinheit</b>	• Institut für Empirische Kulturwissenschaft (Ludwig-Uhland-Institut) (Verantwortlicher)	<b>Angebotshäufigkeit</b>	nur im Wintersemester
		<b>Zeitraum</b>	• EKW_ZR_WiSe2021_Belegung_Groupenpriorität_Angemeldet von 01.10.2021 00:00:00 bis 19.10.2021 23:59:59 - abgelaufen

**Empfehlung**

**Inhalte**

Durchführende Verantwortliche:

Dienstag, 12-14 Uhr: Luisa Vögele (luisa.voegele@student.uni-tuebingen.de)

Schritt 11: Unter „Aktionen“ auf das Symbol ‚Dokument mit der Lupe‘ klicken → Details der gekoppelten Prüfung anzeigen lassen

Detailansicht - Eberhard Karls Unive X

https://alma.uni-tuebingen.de/alma/pages/cm/exa/coursecatalog/showCourseCatalog.xhtml?\_flowId=show

Menü durchsuchen Deutsch

Sie sind hier: Startseite > Studienangebot > Vorlesungsverzeichnis anzeigen

### Detailansicht


Einführung in das wissenschaftliche Arbeiten | Veranstaltung

Zurück

Semester Winter 2021/22

Grunddaten Parallelgruppen / Termine Vorlesungsverzeichnis **Gekoppelte Prüfungen** Module / Studiengänge

[← Alle gekoppelten Prüfungen anzeigen](#)

Elementnummer	Prüfungstitel	Elementtyp	Prüfungsart	Aktionen
B 2-2	Übung Einführung in das wissenschaftliche Arbeiten (Propädeutikum)	Studienleistung	Leistungsnachweis	

Details der gekoppelten Prüfung anzeigen

## Schritt 12: „Anmelden“ auswählen

Detailansicht - Eberhard Karls Unive X


https://alma.uni-tuebingen.de/alma/pages/cm/exa/coursecatalog/showCourseCatalog.xhtml?\_flowId=show

Menü durchsuchen Deutsch

Sie sind hier: Startseite > Studienangebot > Vorlesungsverzeichnis anzeigen

### Detailansicht

Übung Einführung in das wissenschaftliche Arbeiten (Propädeutikum) | B 2-2 | Studienleistung

Zurück  **Anmelden**

Semester Winter 2020/21


**Grunddaten** Parallelgruppen / Termine Vorlesungsverzeichnis Module / Studiengänge

<b>Titel</b>	Übung Einführung in das wissenschaftliche Arbeiten (Propädeutikum)	<b>Prüfungsart</b>	Leistungsnachweis
<b>Kurztext</b>	82 174 H 2018-B2-2	<b>Prüfungsform</b>	Leistungsschein
<b>Langtext</b>	Übung Einführung in das wissenschaftliche Arbeiten (Propädeutikum)	<b>Bewertungsart</b>	Prüfungsnote, Unbewertet, 1 Nachkommastelle
<b>Nummer</b>	B 2-2	<b>CP</b>	3.0
<b>Organisationseinheit</b>	<ul style="list-style-type: none"><li>Wirtschafts- und Sozialwissenschaftliche Fakultät (Verantwortlicher)</li><li>Institut für Empirische Kulturwissenschaft (Ludwig-Uhland-Institut) (Verantwortlicher)</li></ul>	<b>Semesterwochenstunden</b>	2.0

HISinOne

IMPRESSUM | DATENSCHUTZ | INFORMATION ZUR BEDIENUNG | SITEMAP | © HISINONE IST EIN PRODUKT DER HIS EG | GENERIERT VOM KNOTEN ALMA135T3 IM CLUSTER ALMA\_PROD.

### Schritt 13: Das Häkchen bei „Ich akzeptiere“ setzen. Auf „Weiter“ klicken



Vorlesungsverzeichnis anzeigen - El X +

https://alma.uni-tuebingen.de/alma/pages/cm/exa/coursecatalog/showCourseCatalog.xhtml?\_flowId=shov ☆

Menü durchsuchen Deutsch

Sie sind hier: [Startseite](#) > [Studienangebot](#) > [Vorlesungsverzeichnis anzeigen](#)

#### Vorlesungsverzeichnis anzeigen

**i** Wichtige Informationen zur Anmeldung und Abmeldung. Bitte sorgfältig lesen!  
Die Abbildung der Prüfungsordnungen im System kann von der amtlichen Fassung abweichen. In solchen Fällen gilt immer die amtliche Fassung.  
Die Kriterien für die Prüfungsanmeldung im System können von den tatsächlich geltenden abweichen. Eine Zulassung zur Prüfung im System ist keine Garantie für die Teilnahme an der Prüfung.

Ich akzeptiere

Weiter Abbrechen

Schritt 14: Gibt es mehrere Kurse einer Veranstaltung, wird nun der belegte Kurs ausgewählt. Auf „Anmelden“ klicken. **Fertig!**

Vorlesungsverzeichnis anzeigen - El X

https://alma.uni-tuebingen.de/alma/pages/cm/exa/coursecatalog/showCourseCatalog.xhtml?\_flowid=show



Menü durchsuchen Deutsch


### Vorlesungsverzeichnis anzeigen

B 2-2: Übung Einführung in das wissenschaftliche Arbeiten (Propädeutikum)

Leistung wird angerechnet auf: Freiwillige Leistung

Bitte wählen Sie einen Prüfungstermin

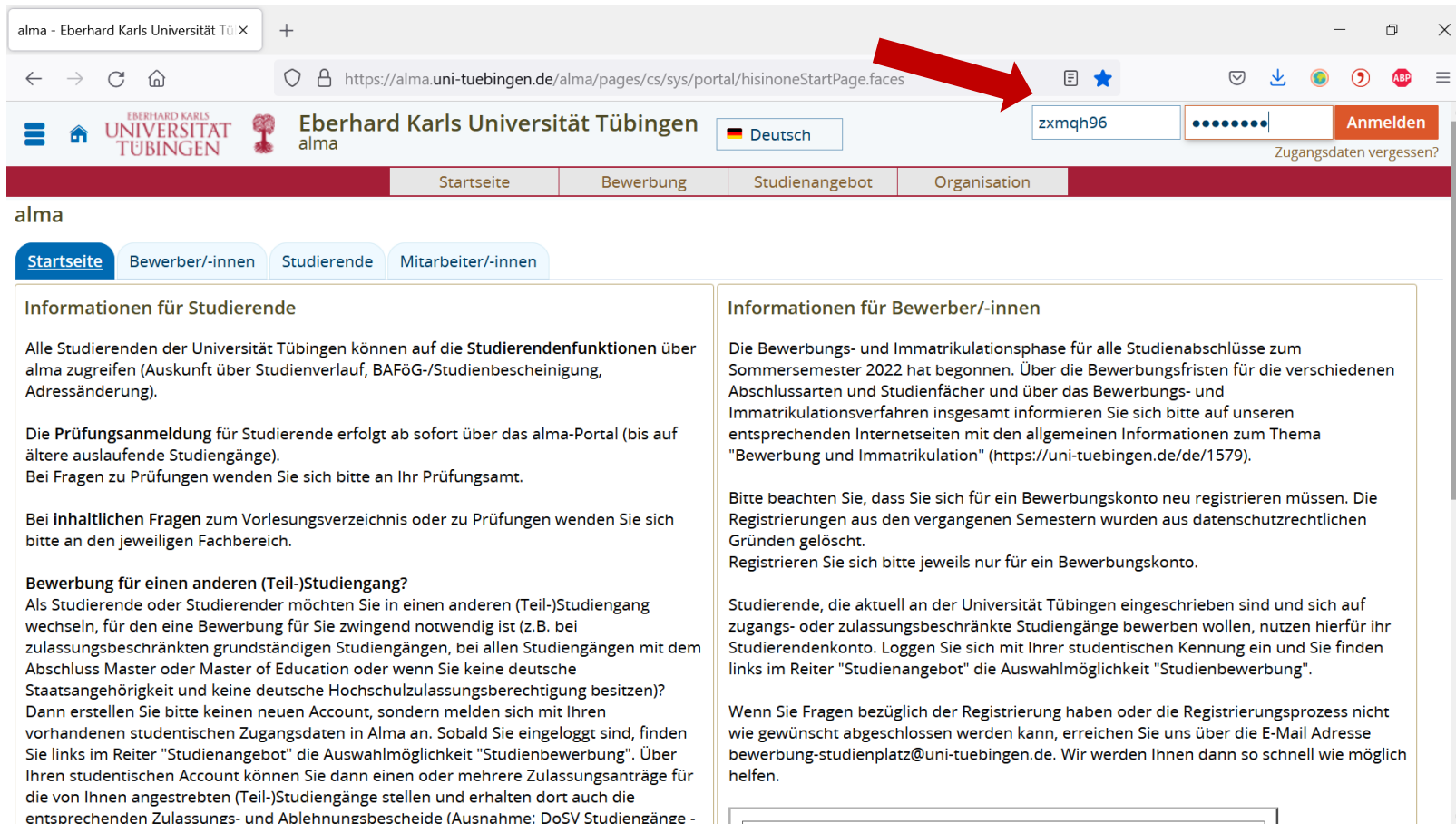
Aktionen & Meldungen	Termine & Räume	Bemerkung
 <p>Die Anmeldefrist läuft vom 06.12.2021 bis zum 24.01.2022 23:59:59.</p>	<p>Einführung in das wissenschaftliche Arbeiten zur Veranstaltung "Einführung in das wissenschaftliche Arbeiten" (Wintersemester 2021, 1. PG)</p> <p>Prüfungsperiode 1, Wintersemester 2021</p> <ul style="list-style-type: none"><li>Dienstag, 08.02.2022 Keine Uhrzeit festgelegt</li></ul> <p>Prüfungsform: Leistungsschein</p> <p>Prüfer/-in: BA Vögele, Luisa</p>	
 <p>Die Anmeldefrist läuft vom 06.12.2021 bis zum 24.01.2022 23:59:59.</p>	<p>Einführung in das wissenschaftliche Arbeiten zur Veranstaltung "Einführung in das wissenschaftliche Arbeiten" (Wintersemester 2021, 2. PG)</p> <p>Prüfungsperiode 1, Wintersemester 2021</p> <ul style="list-style-type: none"><li>Mittwoch, 09.02.2022 Keine Uhrzeit festgelegt</li></ul> <p>Prüfungsform: Leistungsschein</p> <p>Prüfer/-in: BA Plemper, Nora</p>	



## Variante 2 – Anmeldung über Belegungen

Schritt 1: alma im Internetbrowser aufrufen und mit den eigenen Zugangsdaten einloggen

<https://alma.uni-tuebingen.de>



The screenshot shows a web browser window with the URL <https://alma.uni-tuebingen.de/alma/pages/cs/sys/portal/hisinoneStartPage.faces>. The page header includes the university logo and navigation tabs: Startseite, Bewerbung, Studienangebot, and Organisation. The main content area is divided into two columns. The left column, titled 'Informationen für Studierende', provides details about student services, exam registration, and application procedures. The right column, titled 'Informationen für Bewerber/-innen', provides information about the application phase for the summer semester 2022, including registration requirements and contact information for assistance.

**Informationen für Studierende**

Alle Studierenden der Universität Tübingen können auf die **Studierendenfunktionen** über alma zugreifen (Auskunft über Studienverlauf, BAFöG-/Studienbescheinigung, Adressänderung).

Die **Prüfungsanmeldung** für Studierende erfolgt ab sofort über das alma-Portal (bis auf ältere auslaufende Studiengänge).  
Bei Fragen zu Prüfungen wenden Sie sich bitte an Ihr Prüfungsamt.

Bei **inhaltlichen Fragen** zum Vorlesungsverzeichnis oder zu Prüfungen wenden Sie sich bitte an den jeweiligen Fachbereich.

**Bewerbung für einen anderen (Teil-)Studiengang?**  
Als Studierende oder Studierender möchten Sie in einen anderen (Teil-)Studiengang wechseln, für den eine Bewerbung für Sie zwingend notwendig ist (z.B. bei zulassungsbeschränkten grundständigen Studiengängen, bei allen Studiengängen mit dem Abschluss Master oder Master of Education oder wenn Sie keine deutsche Staatsangehörigkeit und keine deutsche Hochschulzulassungsberechtigung besitzen)? Dann erstellen Sie bitte keinen neuen Account, sondern melden sich mit Ihren vorhandenen studentischen Zugangsdaten in Alma an. Sobald Sie eingeloggt sind, finden Sie links im Reiter "Studienangebot" die Auswahlmöglichkeit "Studienbewerbung". Über Ihren studentischen Account können Sie dann einen oder mehrere Zulassungsanträge für die von Ihnen angestrebten (Teil-)Studiengänge stellen und erhalten dort auch die entsprechenden Zulassungs- und Ablehnungsbescheide (Ausnahme: DoSV Studiengänge -

**Informationen für Bewerber/-innen**

Die Bewerbungs- und Immatrikulationsphase für alle Studienabschlüsse zum Sommersemester 2022 hat begonnen. Über die Bewerbungsfristen für die verschiedenen Abschlussarten und Studienfächer und über das Bewerbungs- und Immatrikulationsverfahren insgesamt informieren Sie sich bitte auf unseren entsprechenden Internetseiten mit den allgemeinen Informationen zum Thema "Bewerbung und Immatrikulation" (<https://uni-tuebingen.de/de/1579>).

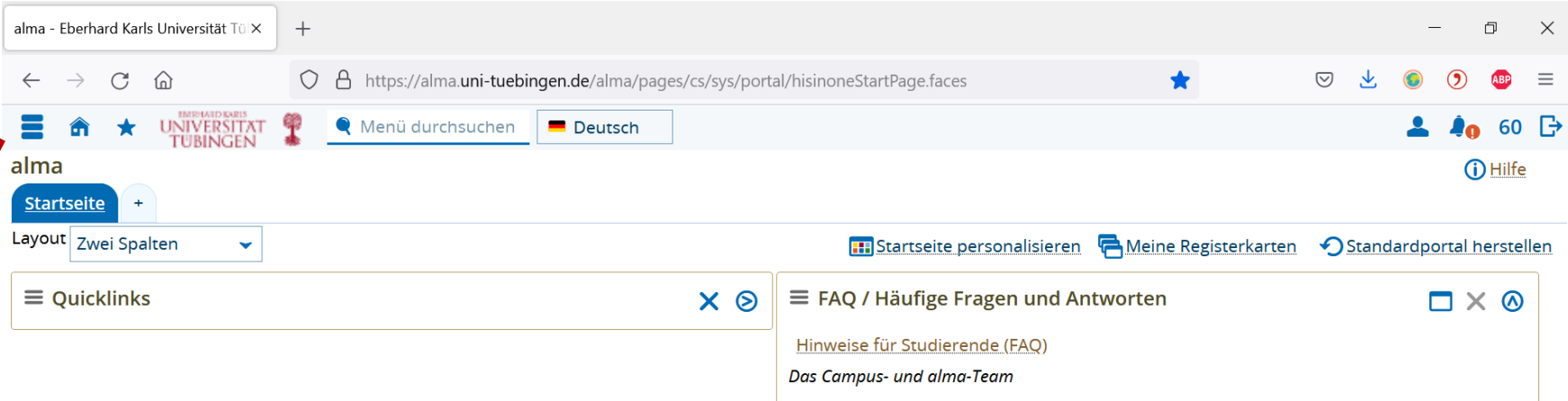
Bitte beachten Sie, dass Sie sich für ein Bewerbungskonto neu registrieren müssen. Die Registrierungen aus den vergangenen Semestern wurden aus datenschutzrechtlichen Gründen gelöscht.  
Registrieren Sie sich bitte jeweils nur für ein Bewerbungskonto.

Studierende, die aktuell an der Universität Tübingen eingeschrieben sind und sich auf zugangs- oder zulassungsbeschränkte Studiengänge bewerben wollen, nutzen hierfür ihr Studierendenkonto. Loggen Sie sich mit Ihrer studentischen Kennung ein und Sie finden links im Reiter "Studienangebot" die Auswahlmöglichkeit "Studienbewerbung".

Wenn Sie Fragen bezüglich der Registrierung haben oder die Registrierungsprozess nicht wie gewünscht abgeschlossen werden kann, erreichen Sie uns über die E-Mail Adresse [bewerbung-studienplatz@uni-tuebingen.de](mailto:bewerbung-studienplatz@uni-tuebingen.de). Wir werden Ihnen dann so schnell wie möglich helfen.



## Schritt 2: Das Menü ausklappen



The screenshot shows a web browser window with the URL <https://alma.uni-tuebingen.de/alma/pages/cs/sys/portal/hisinoneStartPage.faces>. The page title is "alma - Eberhard Karls Universität Tübingen". A red arrow points to the hamburger menu icon in the top left corner. The page content includes a "Startseite" button, a "Layout" dropdown menu set to "Zwei Spalten", and two expandable panels: "Quicklinks" and "FAQ / Häufige Fragen und Antworten". The FAQ panel is expanded, showing links for "Hinweise für Studierende (FAQ)" and "Das Campus- und alma-Team".

alma

Startseite +

Layout Zwei Spalten

Startseite personalisieren Meine Registerkarten Standardportal herstellen

Quicklinks

FAQ / Häufige Fragen und Antworten

[Hinweise für Studierende \(FAQ\)](#)

Das Campus- und alma-Team

HISinOne

IMPRESSUM | DATENSCHUTZ | INFORMATION ZUR BEDIENUNG | SITEMAP | © HISINONE IST EIN PRODUKT DER HIS EG | GENERIERT VOM KNOTEN ALMA135T3 IM CLUSTER ALMA\_PROD.

## Ansicht: Ausgeklapptes Menü

The screenshot shows a web browser window displaying the HISinOne portal. The browser's address bar shows the URL <https://alma.uni-tuebingen.de/alma/pages/cs/sys/portal/hisinoneStartPage.faces>. The page header includes the Eberhard Karls Universität Tübingen logo, a search bar with the text "Menü durchsuchen", and a language selector set to "Deutsch".

On the left side, a dark red sidebar menu is expanded, showing the following items:

- Startseite
- Mein Studium
- Studienangebot
- Organisation
- Benutzer-Informationen

The main content area features a "Hilfe" button in the top right corner. Below the header, there are three navigation links: "Startseite personalisieren", "Meine Registerkarten", and "Standardportal herstellen". A floating window titled "FAQ / Häufige Fragen und Antworten" is open, containing the text:

[Hinweise für Studierende \(FAQ\)](#)  
Das Campus- und alma-Team

At the bottom of the page, the HISinOne logo is displayed, along with a footer containing the text: "SITEMAP | © HISINONE IST EIN PRODUKT DER HIS EG | GENERIERT VOM KNOTEN ALMA135T3 IM CLUSTER ALMA\_PROD."

### Schritt 3: „Mein Studium“ auswählen

The screenshot shows a web browser window with the URL <https://alma.uni-tuebingen.de/alma/pages/cs/sys/portal/hisinoneStartPage.faces>. The page header includes the Eberhard Karls Universität Tübingen logo, a search bar with the text "Menü durchsuchen", and a language selector set to "Deutsch". A navigation menu on the left side is expanded, showing the following items: "Startseite", "Mein Studium" (highlighted in yellow and pointed to by a red arrow), "Studienangebot", "Organisation", and "Benutzer-Informationen". The main content area contains a "Hilfe" button, a "FAQ / Häufige Fragen und Antworten" section with a link to "Hinweise für Studierende (FAQ)" and the text "Das Campus- und alma-Team", and a footer with the HISinOne logo and copyright information: "SITEMAP | © HISINONE IST EIN PRODUKT DER HIS EG | GENERIERT VOM KNOTEN ALMA102T3 IM CLUSTER ALMA\_PROD."

## Schritt 4: „Belegungen“ auswählen

The screenshot shows a web browser window displaying the alma portal for Eberhard Karls Universität Tübingen. The browser's address bar shows the URL `https://alma.uni-tuebingen.de/alma/pages/cs/sys/portal/hisinoneStartPage.faces`. The page header includes the university logo, a search bar with the text 'Menü durchsuchen', and a language selector set to 'Deutsch'. On the right side of the header, there are icons for user profile, notifications (59), and a help icon labeled 'Hilfe'.

The main navigation menu on the left side of the page lists several options: 'Hauptmenü', 'Mein Studium', 'Studienplaner mit Modulplan', 'Stundenplan', 'Belegungen', 'Leistungen', 'Wahlfächer anmelden', and 'Studienservice'. The 'Belegungen' item is highlighted in yellow, and a red arrow points to it from the right. Below 'Leistungen', there is a sub-menu item: 'Leistungsübersicht über Prüfungen und Veranstaltungen'.

At the top right of the main content area, there are three utility links: 'Startseite personalisieren', 'Meine Registerkarten', and 'Standardportal herstellen'. Below these, a floating window titled 'FAQ / Häufige Fragen und Antworten' is visible, containing the text 'Hinweise für Studierende (FAQ)' and 'Das Campus- und alma-Team'. The floating window has standard window controls (close, maximize, refresh).

The footer of the page features the 'HISinOne' logo and a long URL: `https://alma.uni-tuebingen.de/alma/pages/cm/extra/enrollment/info/start.xhtml?_flowId=searchOwnEnrollmentInfo-flow&navigationPosition=hisinoneMeinStudium, hisinoneOwnEnrollmentList&recordRequest=true`.

Schritt 5: Übersicht über alle in alma belegten Veranstaltungen. Veranstaltung, die angerechnet werden soll, auswählen.  
Unter „Aktionen“ auf „Details anzeigen“ klicken

The screenshot shows the Alma system interface for Eberhard Karls Universität Tübingen. The page title is 'Belegungen - Eberhard Karls Univer'. The URL is [https://alma.uni-tuebingen.de/alma/pages/cm/exa/enrollment/info/start.xhtml?\\_flowId=searchOwnEnrollmentIn](https://alma.uni-tuebingen.de/alma/pages/cm/exa/enrollment/info/start.xhtml?_flowId=searchOwnEnrollmentIn). The page is in German and shows the 'Belegungen' (Courses) section for the 'Wintersemester 2021/22'.

A message states: 'Sie haben sich bisher für keine Prüfung angemeldet.' (You have not yet registered for any exam.)

There are two course entries:

Termine und Räume	Status	Aktionen
<b>Veranstaltung: Seminar Kulturtheoretische Diskussionen</b> Semesterkurs, 1. Parallelgruppe Kulturtheoretikerinnen ● jeden Montag (25.10.2021 bis 07.02.2022) von 14:00 bis 16:00 wöchentlich in Raum <a href="#">Seminarraum_165 (Schloss Hohentübingen)</a>	Ihr aktueller Status: <b>zugelassen</b> Semester der Leistung: <b>WiSe 2021</b>	<a href="#">Details anzeigen</a>
<b>Veranstaltung: Kolloquium Institutskolloquium Aktuelle Forschungen: (Neue) Themen der Kulturwissenschaft</b> Semesterkurs, 1. Parallelgruppe (Un-)Sichtbarkeiten. Kulturwissenschaftliche Perspektiven auf machtvolle Verhandlungen von Aufmerksamkeit ● jeden Donnerstag (21.10.2021 bis 10.02.2022) von 18:00 bis 20:00 wöchentlich	Ihr aktueller Status: <b>zugelassen</b> Semester der Leistung: <b>WiSe 2021</b>	<a href="#">Details anzeigen</a>

A red arrow points to the 'Details anzeigen' button for the first course. A tooltip for this button reads: 'Details für Veranstaltung 'Kulturtheoretische Diskussionen' anzeigen'.

The URL at the bottom of the page is [https://alma.uni-tuebingen.de/alma/pages/startFlow.xhtml?\\_flowId=detailView-flow&unitId=45312&periodId=232&navigationPosition=hisInOneOwnEnrollmentList](https://alma.uni-tuebingen.de/alma/pages/startFlow.xhtml?_flowId=detailView-flow&unitId=45312&periodId=232&navigationPosition=hisInOneOwnEnrollmentList)

Schritt 6: Veranstaltung wird angezeigt. Nun „Gekoppelte Prüfungen“ auswählen

The screenshot shows a web browser window displaying the Alma system interface for a course. The browser address bar shows the URL: [https://alma.uni-tuebingen.de/alma/pages/cm/exa/enrollment/info/start.xhtml?\\_flowId=searchOwnEnrollmentIn](https://alma.uni-tuebingen.de/alma/pages/cm/exa/enrollment/info/start.xhtml?_flowId=searchOwnEnrollmentIn). The page title is "Detailansicht - Eberhard Karls Unive X". The course title is "Kulturtheoretische Diskussionen | Veranstaltung". The semester is set to "Winter 2021/22". The "Gekoppelte Prüfungen" tab is selected and highlighted with a red arrow. The page content includes a table with the following information:

Titel	Kulturtheoretische Diskussionen	Veranstaltungsart	Seminar
Organisationseinheit	<ul style="list-style-type: none"><li>Institut für Empirische Kulturwissenschaft (Ludwig-Uhland-Institut) (Verantwortlicher)</li></ul>	Angebotshäufigkeit Zeitraum	nur im Wintersemester <ul style="list-style-type: none"><li>EKW_ZR_WiSe21_Belegung_Einfach_Angemeldet von 09.08.2021 00:00:00 bis 12.10.2021 23:59:59 - abgelaufen</li></ul>

Below the table, there are two sections: "Inhalte" and "Lernziele".

**Inhalte**  
Karin Bürkert  
LUI, Schloss, 2972375, Spr. Do 14.30-16 Uhr, LUI 5ET  
E-Mail: karin.buerkert(at)uni-tuebingen.de

**Lernziele**  
Dieses Lektüreseminar widmet sich Kulturtheorien, die von Frauen\* erdacht und erarbeitet wurden. Ziel des Seminars ist es, diese Kulturtheorien zu lesen, zu verstehen und kritisch zu diskutieren. Darüber hinaus soll das bisher männlich dominierte Leseprogramm des Seminars „Grundlagen der Kulturtheorien“ für die

Schritt 7: Auswählen, in welchem Modul die Veranstaltung angerechnet werden soll.

Unter „Aktionen“ auf das Symbol ‚Dokument mit der Lupe‘ klicken → Details der gekoppelten Prüfung anzeigen

The screenshot shows a web browser window with the URL [https://alma.uni-tuebingen.de/alma/pages/cm/exa/enrollment/info/start.xhtml?\\_flowId=searchOwnEnrollmentIn](https://alma.uni-tuebingen.de/alma/pages/cm/exa/enrollment/info/start.xhtml?_flowId=searchOwnEnrollmentIn). The page title is "Detailansicht - Eberhard Karls Unive". The breadcrumb trail is "Sie sind hier: Startseite > Mein Studium > Belegungen". The main heading is "Detailansicht Kulturtheoretische Diskussionen | Veranstaltung". There is a "Zurück" button and a share icon. A dropdown menu shows "Semester Winter 2021/22". Below are tabs for "Grunddaten", "Parallelgruppen / Termine", "Vorlesungsverzeichnis", "Gekoppelte Prüfungen" (selected), and "Module / Studiengänge". A link "Alle gekoppelten Prüfungen anzeigen" is present. The main content is a table with the following data:

Elementnummer	Prüfungstitel	Elementtyp	Prüfungsart	Aktionen
6150	Haupt-/Oberseminar	Studienleistung	Leistungsnachweis	
6140	Haupt-/Oberseminar	Studienleistung	Leistungsnachweis	
SD-M5-1	S Seminar 1	Prüfung	Fachprüfung	
SD-M5-2	S Seminar 2	Prüfung	Fachprüfung	
M1-2	S Seminar Kulturtheoretische Diskussionen	Prüfung	Fachprüfung	
M 1-2	Seminar Kulturtheoretische Diskussionen	Prüfung	Fachprüfung	Details der gekoppelten Prüfung anzeigen
6190	Vorlesung/Lektüreseminar	Studienleistung	Leistungsnachweis	

## Schritt 8: „Anmelden“ auswählen

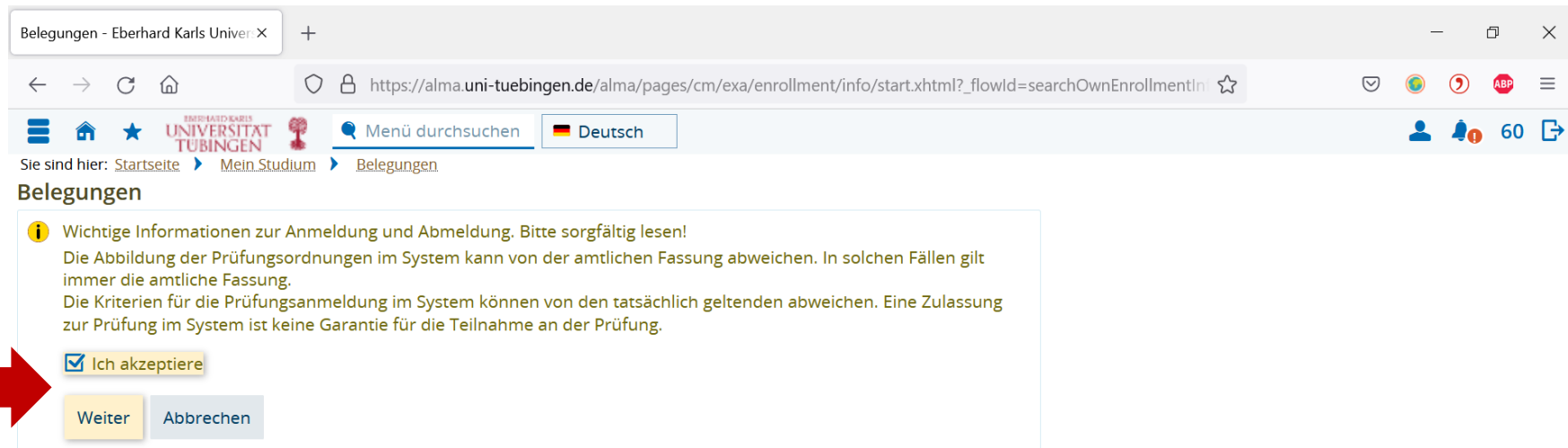
The screenshot shows a web browser window displaying the HISinOne portal. The page title is 'Detailansicht - Eberhard Karls Unive'. The URL is [https://alma.uni-tuebingen.de/alma/pages/cm/exa/enrollment/info/start.xhtml?\\_flowId=searchOwnEnrollmentIn](https://alma.uni-tuebingen.de/alma/pages/cm/exa/enrollment/info/start.xhtml?_flowId=searchOwnEnrollmentIn). The page content includes a navigation bar with 'Menü durchsuchen' and 'Deutsch', and a breadcrumb trail: 'Sie sind hier: Startseite > Mein Studium > Belegungen'. The main heading is 'Detailansicht' followed by 'S Seminar Kulturtheoretische Diskussionen | M1-2 | Prüfung'. Below this, there is a 'Zurück' button and a prominent 'Anmelden' button with a red arrow pointing to it. The 'Anmelden' button is a teal rectangle with a white plus icon and the text 'Anmelden'. Below the button, there is a form with a 'Semester' dropdown menu set to 'Winter 2020/21'. The form has four tabs: 'Grunddaten', 'Parallelgruppen / Termine', 'Vorlesungsverzeichnis', and 'Module / Studiengänge'. The 'Grunddaten' tab is active, showing a table of course details.

Semester: Winter 2020/21	
<b>Titel</b>	S Seminar Kulturtheoretische Diskussionen
<b>Kurztext</b>	88   174   H   2020-M1-2
<b>Langtext</b>	S Seminar Kulturtheoretische Diskussionen
<b>Nummer</b>	M1-2
<b>Organisationseinheit</b>	<ul style="list-style-type: none"><li>Institut für Empirische Kulturwissenschaft (Ludwig-Uhland-Institut) (Verantwortlicher)</li><li>Wirtschafts- und Sozialwissenschaftliche Fakultät (Verantwortlicher)</li></ul>
<b>Prüfungsart</b>	Fachprüfung
<b>Prüfungsform</b>	Schriftlich oder mündlich
<b>Bewertungsart</b>	Prüfungsnote, 1 Nachkommastelle, Drittelnoten
<b>CP</b>	6.0
<b>Semesterwochenstunden</b>	2.0

IMPRESSUM | DATENSCHUTZ | INFORMATION ZUR BEDIENUNG | SITEMAP | © HISINONE IST EIN PRODUKT DER HIS EG | GENERIERT VOM KNOTEN ALMA102T3 IM CLUSTER ALMA\_PROD.



Schritt 9: Das Häkchen bei „Ich akzeptiere“ setzen und auf „Weiter“ klicken. **Fertig!**



Belegungen - Eberhard Karls Univer X

https://alma.uni-tuebingen.de/alma/pages/cm/exa/enrollment/info/start.xhtml?\_flowId=searchOwnEnrollmentIn

Menü durchsuchen Deutsch

Sie sind hier: [Startseite](#) > [Mein Studium](#) > [Belegungen](#)

### Belegungen

**i** Wichtige Informationen zur Anmeldung und Abmeldung. Bitte sorgfältig lesen!  
Die Abbildung der Prüfungsordnungen im System kann von der amtlichen Fassung abweichen. In solchen Fällen gilt immer die amtliche Fassung.  
Die Kriterien für die Prüfungsanmeldung im System können von den tatsächlich geltenden abweichen. Eine Zulassung zur Prüfung im System ist keine Garantie für die Teilnahme an der Prüfung.

Ich akzeptiere

Weiter Abbrechen