



## Informationsblatt zum Umgang mit Mauerseglern an Gebäuden

Der Mauersegler, ursprünglich in Baumhöhlen oder Felsen brütend, besiedelt heute überwiegend Städte und Siedlungen. Dort bevorzugt er mehrstöckige Gebäude in Zonen dichter Bebauung mit freiem Anflug. Als Gebäudebrüter ist er stark vom Menschen abhängig. Seine Nahrungsgebiete liegen im Luftraum über Grünflächen oder Siedlungen, Gewässern und Wäldern, wo die Vögel große Mengen an fliegenden Insekten erbeuten. Mauersegler sind im Flug an den langen, stets gebogenen, sichelförmigen Flügeln und an dem komplett schwarzbraunen Gefieder zu erkennen. Auffällig sind ihre lauten „sriii“ oder auch „siiirr“-Rufe. Direkt am Brutplatz verhalten sich Mauersegler aber oftmals erstaunlich unauffällig. Im Gegensatz zu



Mauersegler (© B. Glüer)

Mehlschwalben verursachen Mauersegler keine nennenswerten Verunreinigungen an Fassaden. Ähnlich anderer Gebäude bewohnender Arten wie Mehlschwalben oder Fledermäuse sind sie von starken Bestandsrückgängen betroffen und benötigen deshalb Ersatzniststätten. Die Ursachen für die Rückgänge liegen v. a. in der Versiegelung von Häusern durch eine energieeffiziente Bauweise bzw. energetische Sanierungen und Abriss von alten besiedelbaren Gebäuden.

### Schutz

Der Mauersegler ist eine nach dem Bundesnaturschutzgesetz geschützte Art. Das heißt, er darf weder gestört, gefangen, getötet noch seine Quartiere verschlossen oder zerstört werden. Der Schutz gilt nicht nur für die Vögel selbst, sondern auch für Brutstätten und Gelege. Sind Brutplätze von Mauerseglern bei Baumaßnahmen betroffen, müssen diese mit der Unteren Naturschutzbehörde abgesprochen und ggf. genehmigt werden. Bei frühzeitiger Planung (ggf. Einbeziehung von Artexperten) lassen sich meist einfache Lösungen finden, um dem Mauersegler trotz Sanierung auch weiterhin Platz zu bieten.

### Nisthilfen für Mauersegler

Nisthilfen für Mauersegler sollten optimalerweise die folgenden Anforderungen erfüllen:

- Innenmaße: mindestens 15 cm Höhe, 30 cm Breite und 20 cm Tiefe
- Einfluglöcher: Anordnung seitlich vom Brutraum, ovale Form von 3 cm Höhe und 6,5 cm Breite, Einflug auch von unten möglich, Abstand des unteren Rands des Einflugloches nicht höher als 3 cm über der Bodenfläche des Innenraumes
- Anbringung an Nord- und Ostseiten hoher Gebäude (Vermeidung von Überhitzung des Brutraumes, nicht auf der Wetterseite)
- freier Anflug: Abstand zum Boden mindestens 5 m; keine Vorsprünge unter dem Nistkasten (das Einflugloch muss die exponierteste Stelle sein), keine hohen Bäume die den Anflug behindern

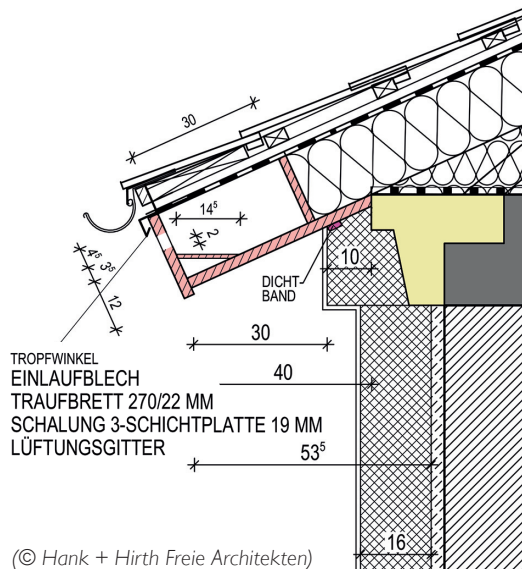


## Beispiele für Mauerseglernisthilfen

Mauerseglerkästen müssen nicht gereinigt werden und die Tiere hinterlassen zudem keine Spuren auf der Fassade.

### Integrierte Quartiere:

Der Brutraum ist in die Hauskonstruktion integriert, von außen ist lediglich das Anflugloch sichtbar. Sie sind meist einfach herzustellen, an verschiedenen Stellen des Gebäudes zu integrieren, oft kostengünstiger als Aufputzlösungen und von außen unauffällig. Genauerer Planung bedarf aber die Vermeidung von möglichen Wärmebrücken.




(© Hank + Hirth Freie Architekten)



(© A. Hachenberg)

### **Traufkasten:**


Bruträume werden mit Stellbrettern abgetrennt und durch Einflugöffnungen zugänglich gemacht.



(© Schwegler GmbH)



(© Schwegler GmbH)



(© Schwegler GmbH)

### **Fassade, Attika:**


Niststeine bzw. Nistkästen werden ganz oder teilweise in die Fassade oder in die Dämmung integriert. Dies ist auch im Bereich der Attikakonstruktion möglich.

### Aufputzlösungen:

Handelsübliche Nistkästen oder auch selbst hergestellte Nistkästen werden unter dem Dachvorsprung, bzw. auf der Fassade angebracht. Wärmebrücken werden so vermieden, die Tiere fliegen nicht ins Haus ein. Auch diese Varianten lassen sich optisch ansprechend gestalten.



(© J. Theobald)



(© Schwegler GmbH)

## Weitere Schutz- und Fördermaßnahmen

Maßnahmen, um Mauersegler zu schützen und zu fördern:

- Förderung von Hohlräumen an höheren Gebäuden
- (Wieder-)Herstellung von Einflugmöglichkeiten in große Dachstühle (insbesondere Kirchen)
- Anbringung spezieller Mauerseglernistkästen (Koloniekästen mit mehreren Brutplätzen bevorzugen)
- Durchführung von Baumaßnahmen an Gebäuden mit Vorkommen des Mauerseglers im Zeitraum Oktober bis März