



## Absolventenbefragung Jahrgang 2018

Ergebnisse der Befragung der Absolventinnen und Absolventen  
des Prüfungsjahrgangs 2018 im Wintersemester 2019/20



# Studiendesign

Methode:	Online-Befragung
Befragungszeitraum:	November 2019 – Februar 2020
Grundgesamtheit:	N=3.727 Absolventinnen und Absolventen des Prüfungsjahrgangs 2018
Adressqualität:	Briefe nicht zustellbar: N=45 (1%)
(bereinigte) Stichprobe:	N=3.682
Beteiligung:	N=1.518
Rücklaufquote:	41%



## Beteiligung nach Abschlussart

Abschlussart*	Kontaktiert N=	Teilnahme N=	Rücklaufquote
Bachelor (B.A./M.A.)	1.656	694	42%
Master (M.A./M.Sc.)	1.110	462	42%
Bachelor of Education	40	13	33%
Master of Education	1	1	100%
Staatsexamen Lehramt	476	198	42%
Anderes Staatsexamen (Jura, Pharmazie)*	339	123	36%
Kirchliches Examen	38	16	42%
Diplom*	11	6	55%
Magister*	11	5	45%
<b>GESAMT</b>	<b>3.682</b>	<b>1.518</b>	<b>41%</b>

\*ohne Staatsexamen Human- und Zahnmedizin/ohne ausgelaufene Diplom- und Magisterstudiengänge



## Beteiligung nach Fakultäten

Fakultät	Kontaktiert N=	Teilnahme N=	Rücklaufquote
Evangelisch-Theologische Fakultät	61	30	49%
Katholisch-Theologische Fakultät	26	11	42%
Juristische Fakultät	261	86	33%
Medizinische Fakultät*	188	57	30%
Philosophische Fakultät	1.043	413	40%
WiSo	824	355	43%
MNF	1.262	561	44%
ZITh	17	5	29%
<b>GESAMT</b>	<b>3.682</b>	<b>1.518</b>	<b>41%</b>

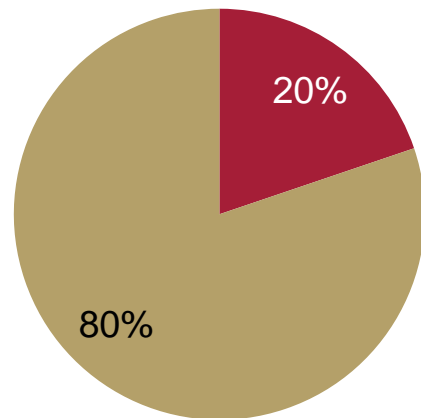
\*ohne Staatsexamen Human- und Zahnmedizin



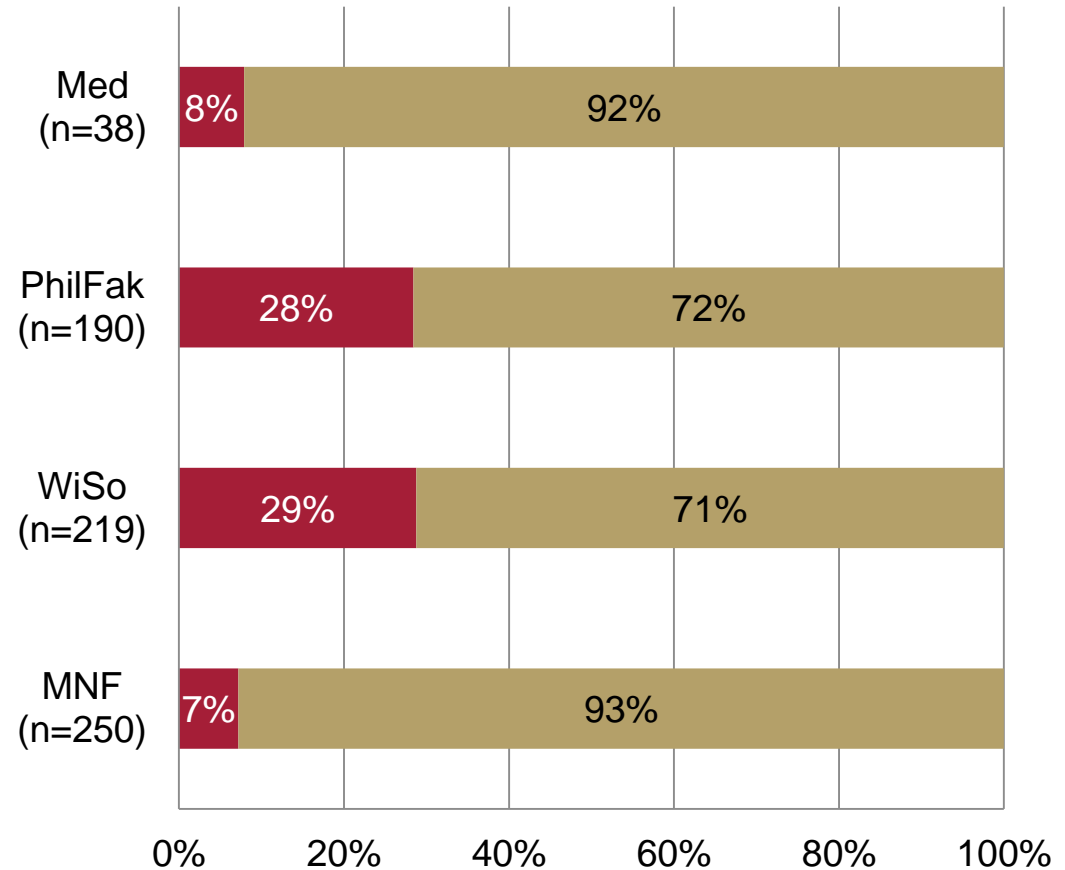
# Weiteres Studium nach dem Bachelor



## Weiteres Studium nach dem Bachelor



■ Nein ■ Ja



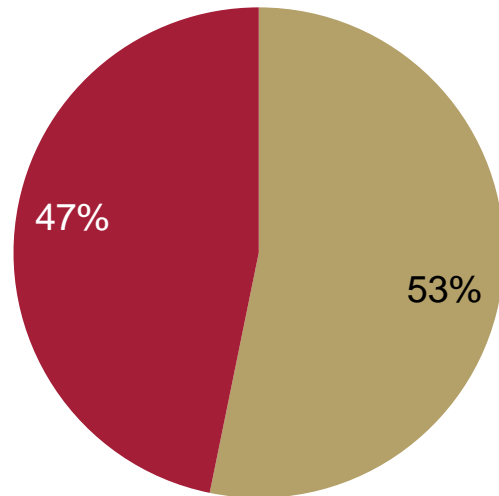
„Haben Sie ein weiteres Studium begonnen oder abgeschlossen?“

Antwortkategorie „Ja“ zusammengefasst.

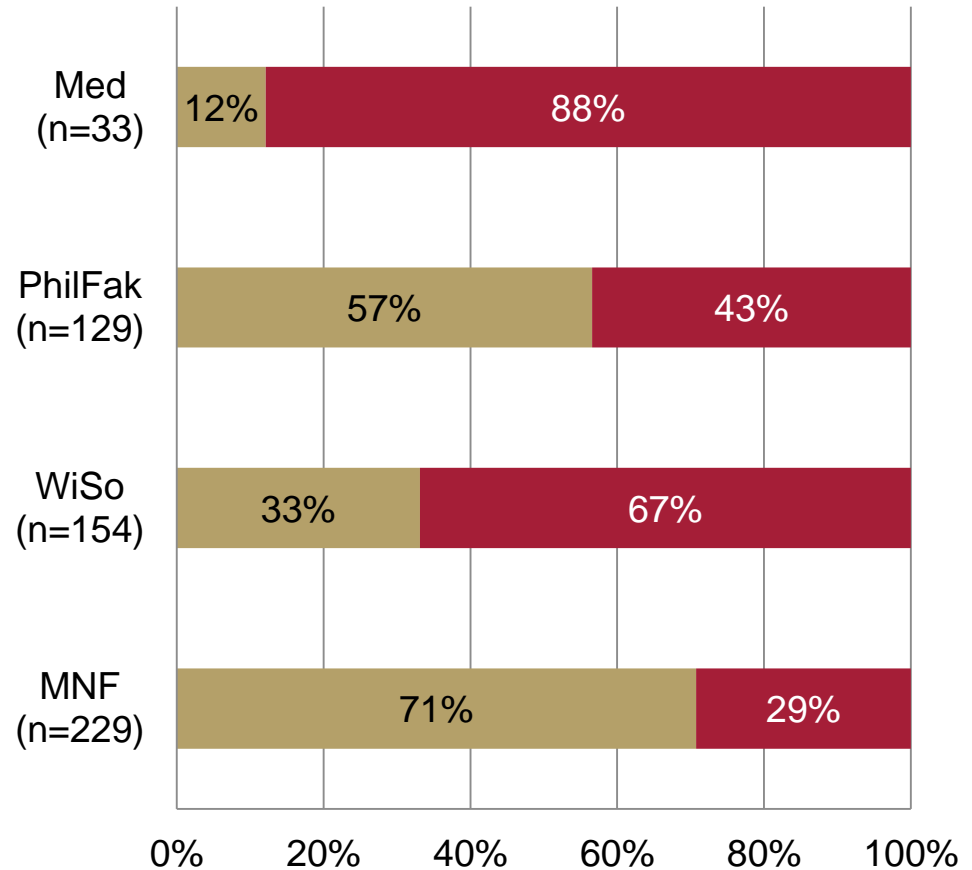
GESAMT n=697. Nur Bachelorabsolventinnen und -absolventen.



## Hochschulort des weiteren Studiums nach dem Bachelor



- An der Universität Tübingen
- An einer anderen Hochschule

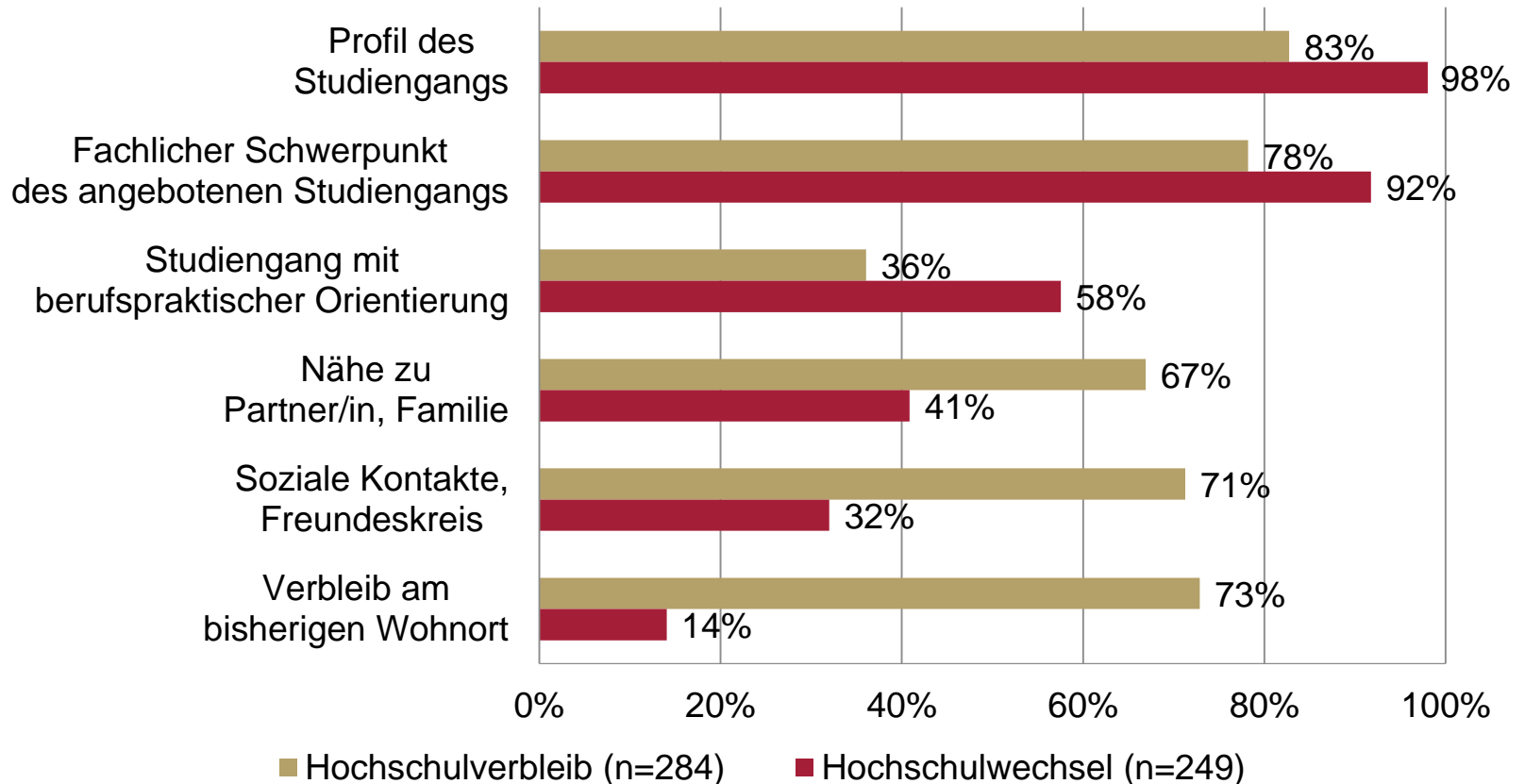


„Wo haben Sie dieses weitere Studium begonnen bzw. abgeschlossen?“

GESAMT n=545. Nur Bachelorabsolventinnen und -absolventen, die ein weiteres Studium aufgenommen haben.



## Entscheidungskriterien für bestimmte Hochschule



„Wie wichtig waren Ihnen folgende Aspekte bei der Entscheidung für die Hochschule, an der Sie Ihr weiteres Studium aufgenommen haben?“

Antwortskala von 1 = 'Sehr wichtig' bis 5 = 'Gar nicht wichtig'. Antwortkategorien 1 + 2.

Nur Bachelorabsolventinnen und -absolventen, die ein weiteres Studium aufgenommen haben.

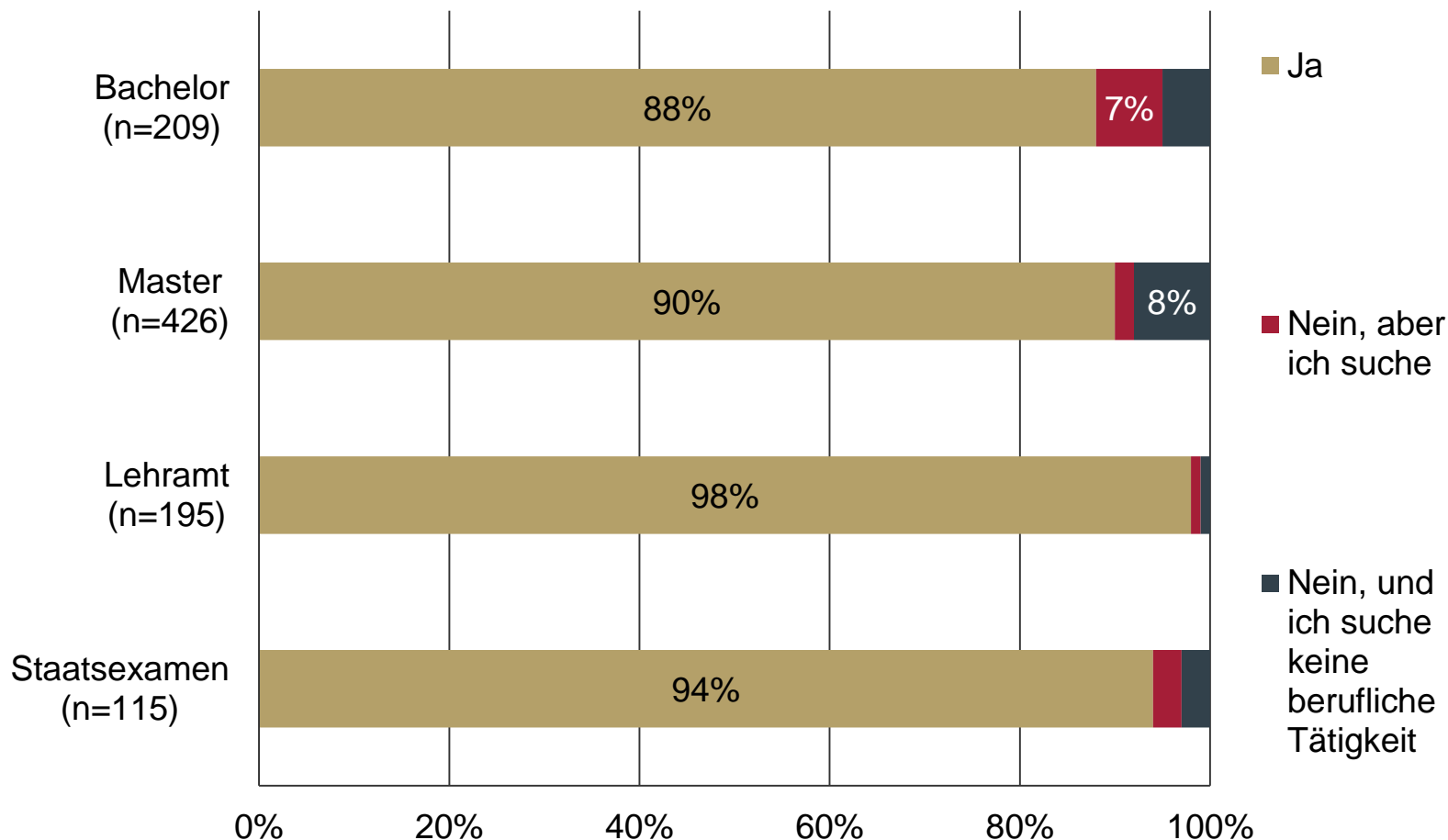




# Erwerbstätigkeit nach dem Studienabschluss



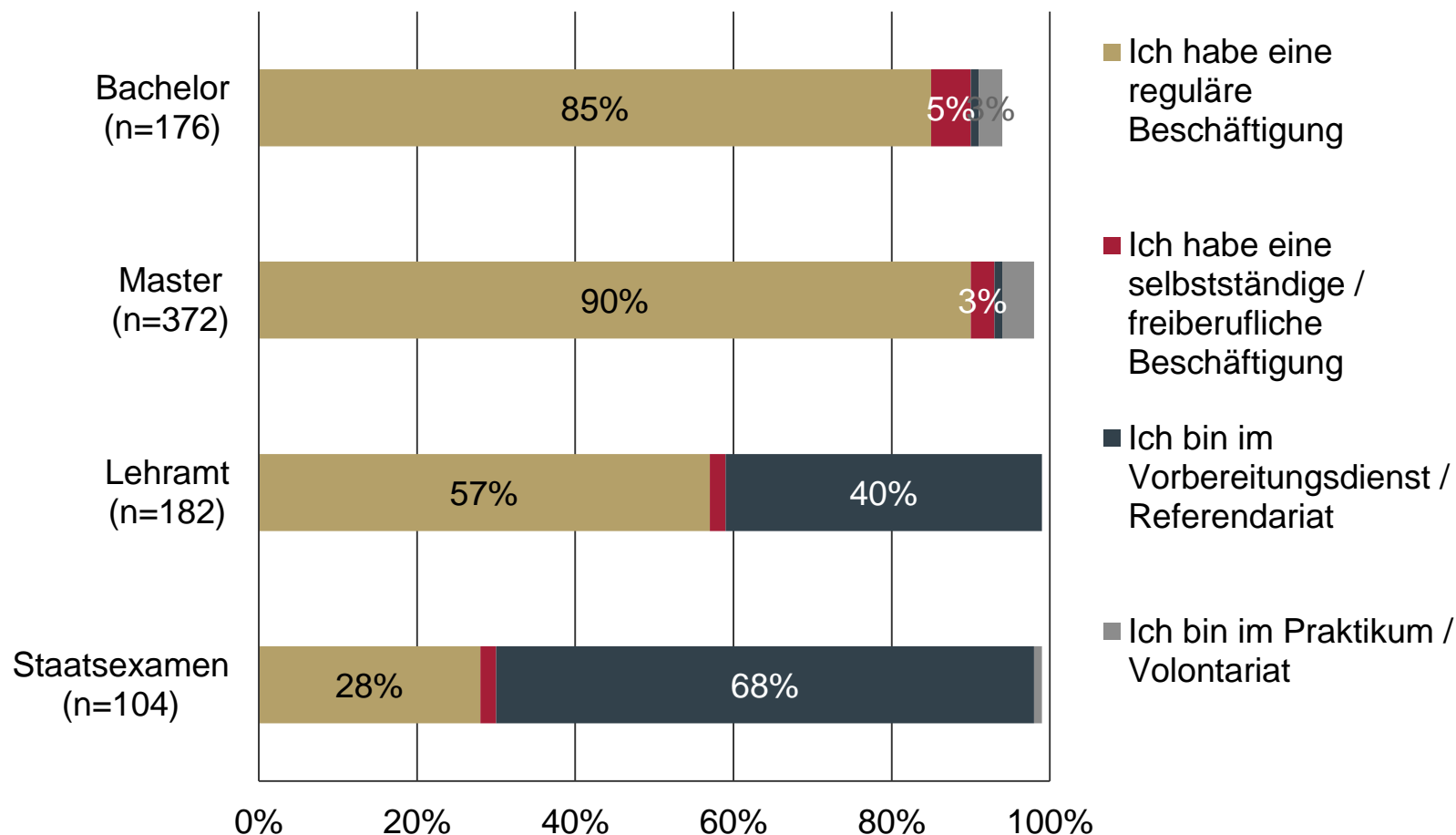
## Erwerbstätigkeit nach dem Studienabschluss



„Waren Sie schon einmal seit Ihrem Abschluss erwerbstätig?“  
Nur Absolventinnen und Absolventen, die derzeit nicht studieren.



## Beschäftigungsverhältnis



„Wie sieht Ihr derzeitiges Beschäftigungsverhältnis aus?“  
Nur Absolventinnen und Absolventen, die derzeit erwerbstätig sind.



## Hauptsächliche Tätigkeiten

Abschlussart	Hauptsächliche Tätigkeit	%
Bachelor (n=175)	<ul style="list-style-type: none"> <li>• Beratung / Betreuung / Therapie</li> <li>• Öffentlichkeitsarbeit / Marketing</li> <li>• Forschung / Entwicklung / Wissenschaft</li> </ul>	26% 10% 9%
Master (n=363)	<ul style="list-style-type: none"> <li>• Forschung / Entwicklung / Wissenschaft</li> <li>• Beratung / Betreuung / Therapie</li> <li>• Consulting/Unternehmens-/Wirtschaftsberatung</li> </ul>	32% 9% 9%
Lehramt (n=171)	<ul style="list-style-type: none"> <li>• Lehre / Unterricht / Aus- / Weiterbildung</li> </ul>	90%
Staatsexamen (n=93)	<ul style="list-style-type: none"> <li>• Pharmazeutische / medizinische Tätigkeiten</li> <li>• Rechtsberatung / Steuerberatung</li> <li>• Rechtspflege</li> <li>• Lehre / Unterricht / Aus- / Weiterbildung</li> </ul>	25% 24% 23% 13%

„Welche hauptsächliche Tätigkeit (hauptsächliche Arbeitsaufgabe) üben Sie derzeit aus?“

Häufigste hauptsächliche Tätigkeiten je Abschlussart.

Nur Absolventinnen und Absolventen, die derzeit erwerbstätig sind.



## Objektive Indikatoren des Berufserfolgs

Indikator	Bachelor	Master	Lehramt	Staats- examen
Befristung (in %)	41%	51%	42%	39%
Vertragswochenarbeitszeit (Median in h/Woche)	39	40	25	40
Tatsächliche Wochenarbeitszeit (Median in h/Woche)	40	40	43	40
Brutto-Einkommen (Median in €/Monat)	3.000€	3.250€	2.500€	1.300€

„Sind Sie derzeit unbefristet oder befristet beschäftigt?“

„Wie hoch ist Ihre vertraglich festgelegte Wochenarbeitszeit in Stunden?“

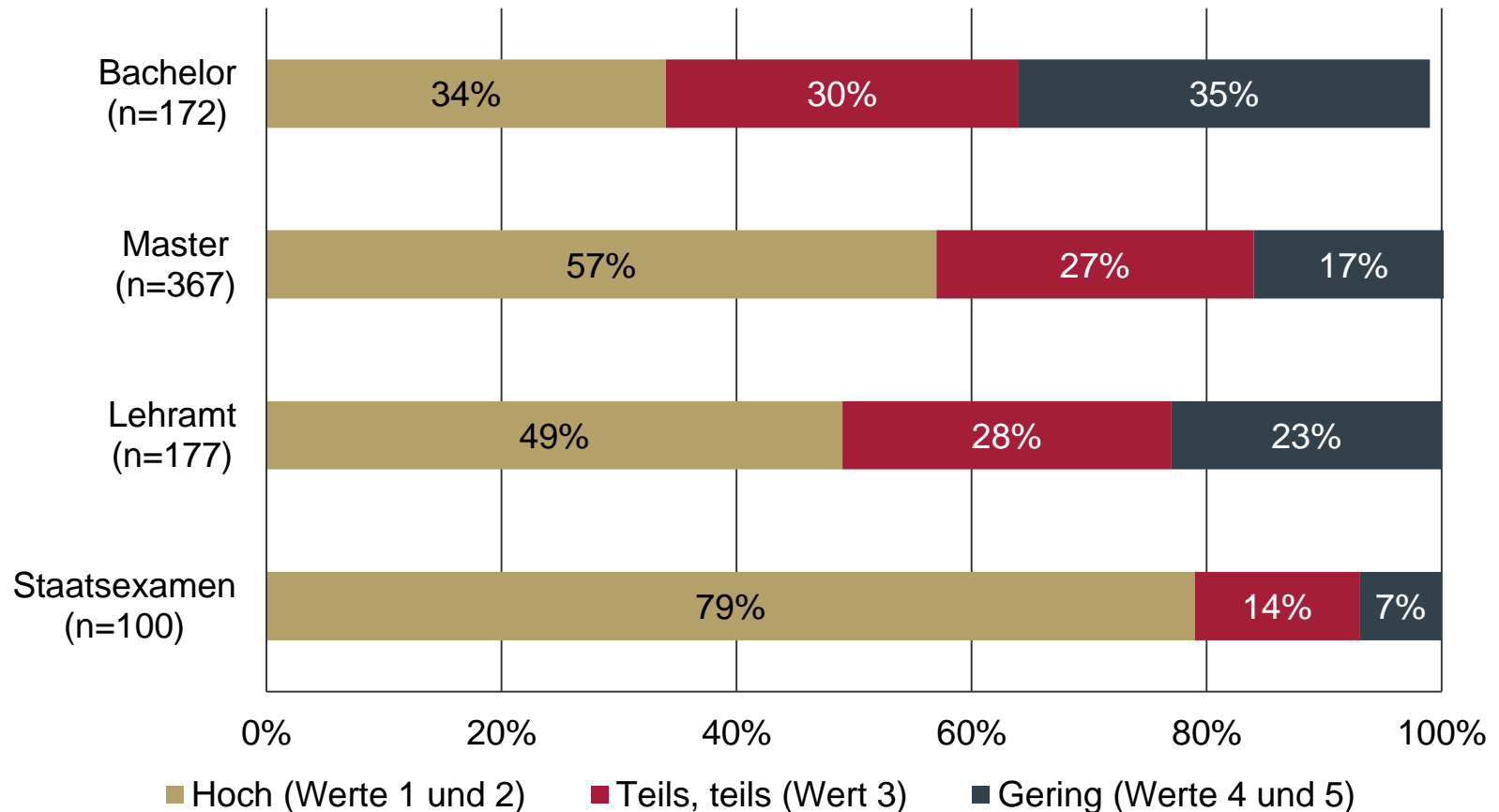
„Wie hoch ist Ihre tatsächliche durchschnittliche Wochenarbeitszeit in Stunden?“

„Wie hoch ist Ihr monatliches Brutto-Einkommen in Euro (inkl. Sonderzahlungen und Überstunden)?“

Nur Absolventinnen und Absolventen, die derzeit erwerbstätig sind.



# Kompetenzverwendung



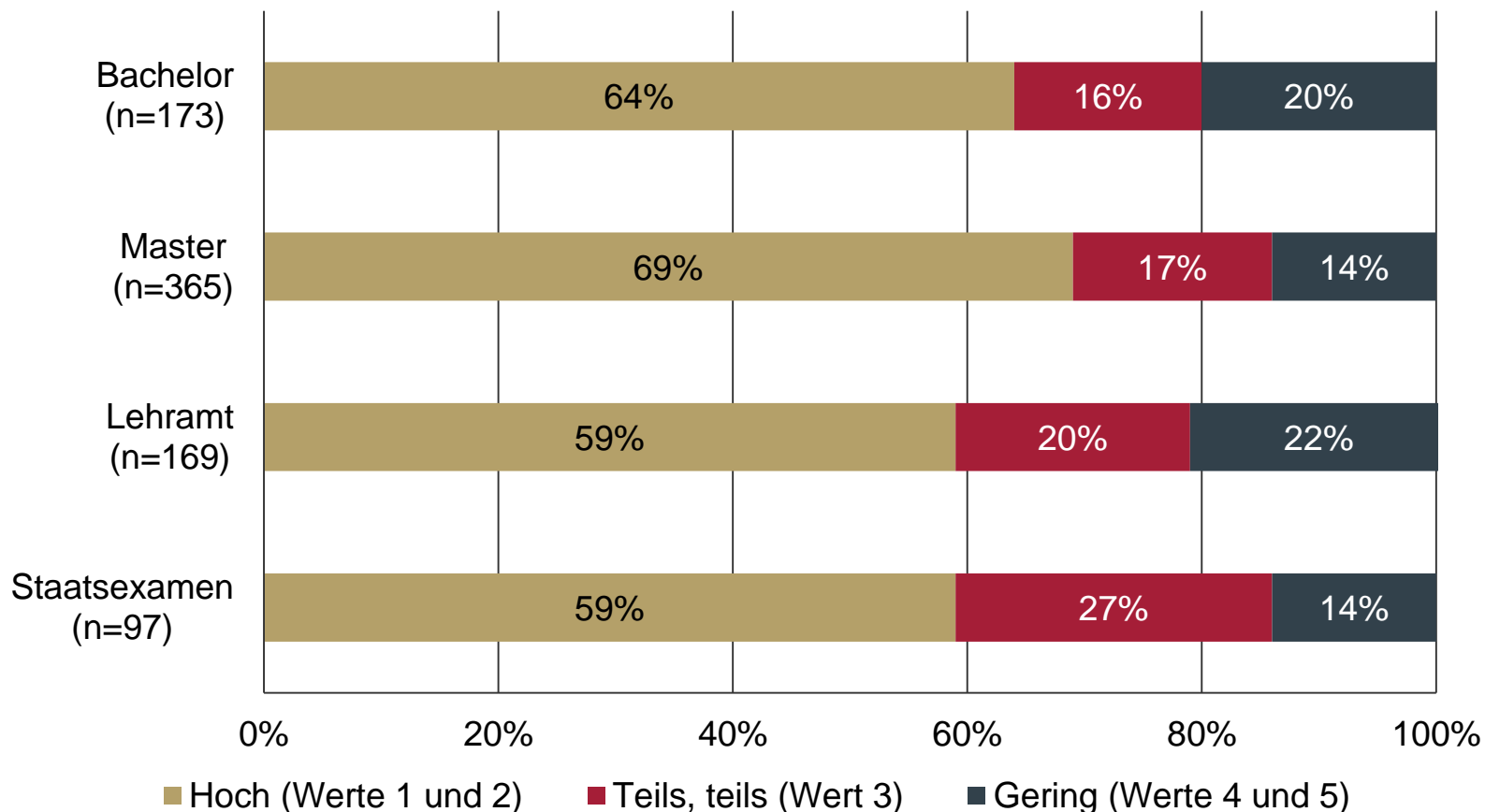
„In welchem Ausmaß verwenden Sie Ihre im Studium erworbenen Kompetenzen?“

Antwortskala von 1 = ‚In sehr hohem Maße‘ bis 5 = ‚Gar nicht‘.

Nur Absolventinnen und Absolventen, die derzeit erwerbstätig sind.



## Angemessenheit der beruflichen Situation



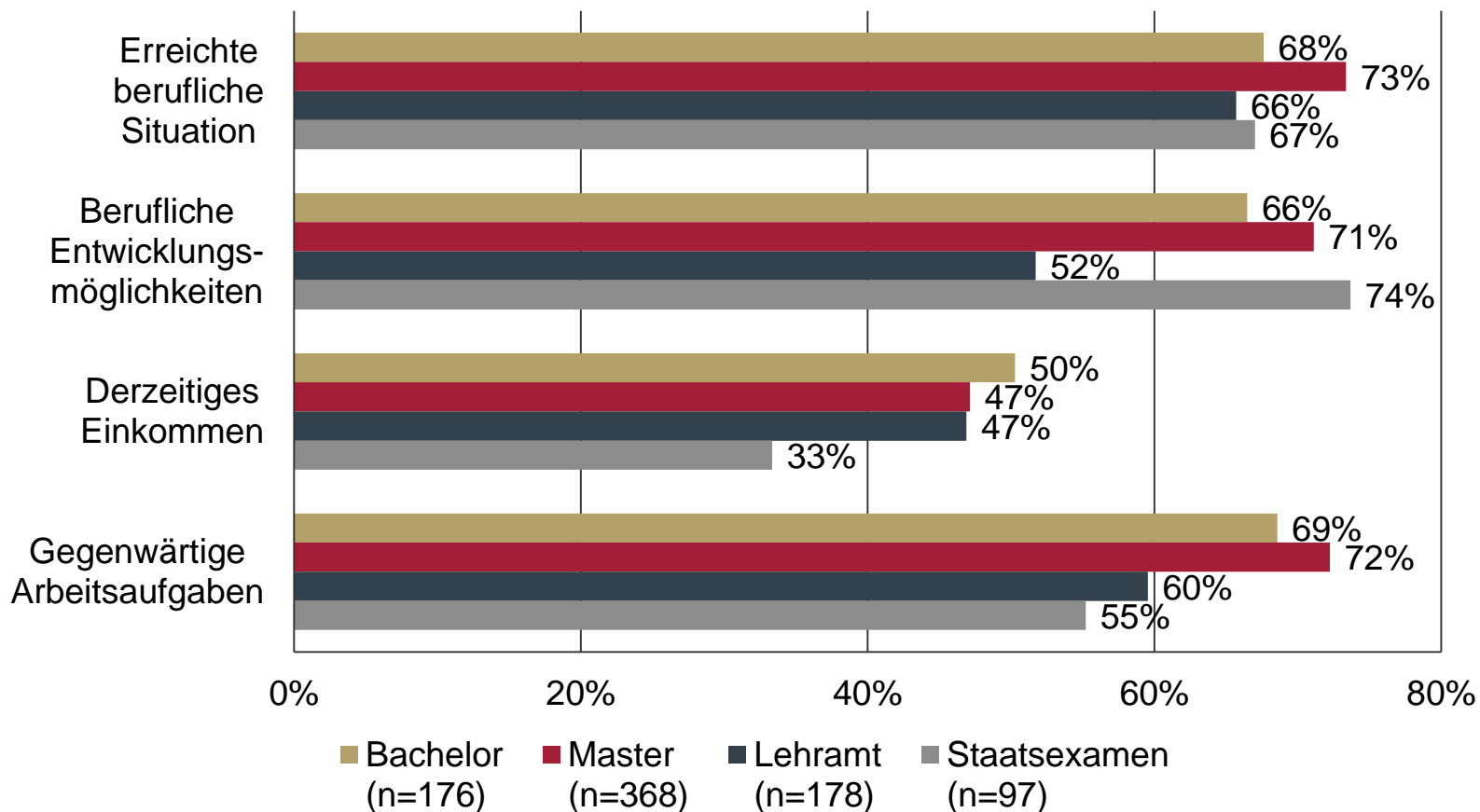
„In welchem Maße ist Ihre berufliche Situation Ihrer Ausbildung angemessen?“

Antwortskala von 1 = ‚In sehr hohem Maße‘ bis 5 = ‚Gar nicht‘.

Nur Absolventinnen und Absolventen, die derzeit erwerbstätig sind.



## Zufriedenheit mit ausgewählten beruflichen Aspekten

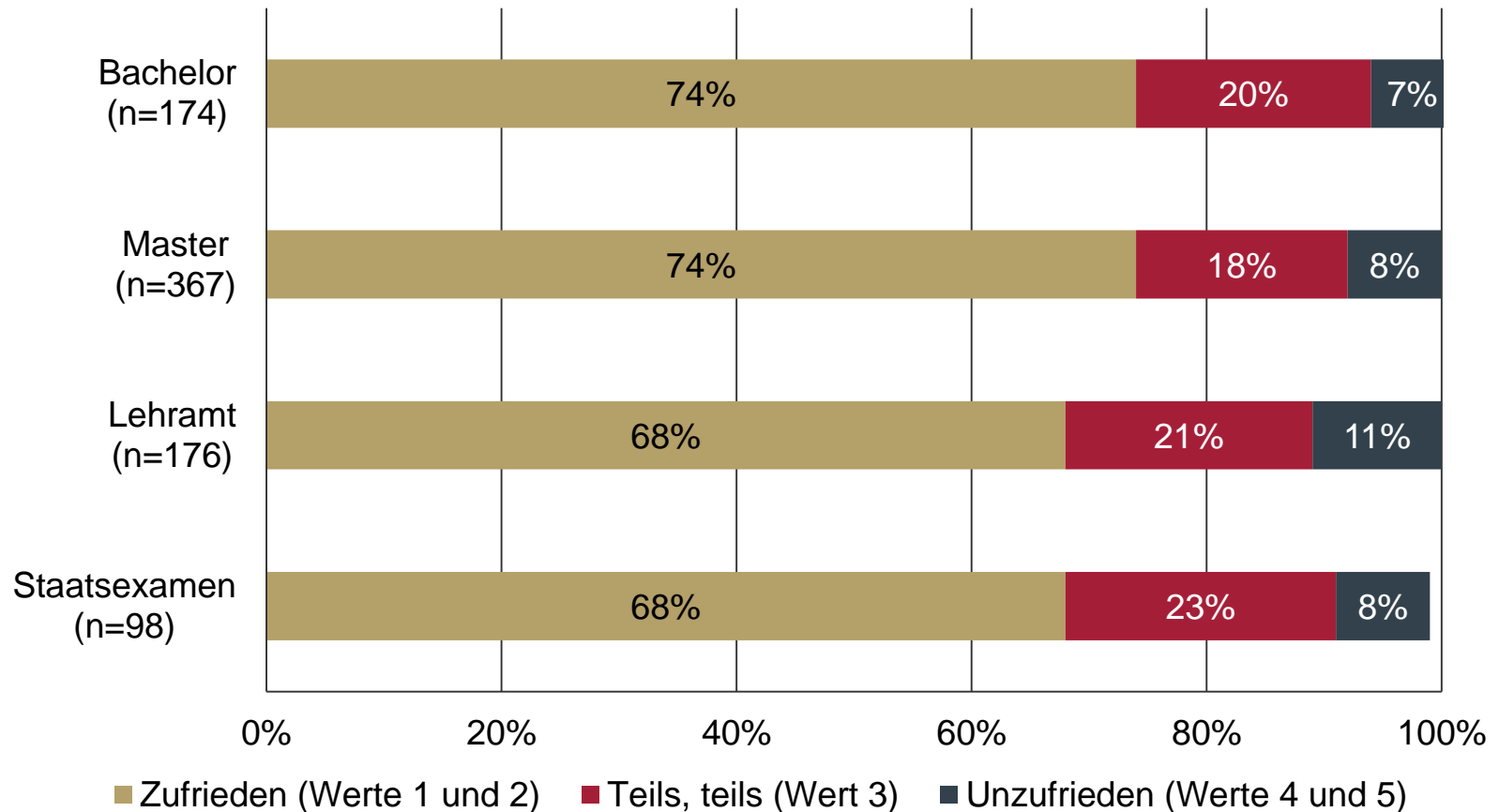


„Inwieweit sind Sie mit den folgenden Aspekten Ihrer beruflichen Situation zufrieden?“  
 Antwortskala von 1 = 'Sehr zufrieden' bis 5 = 'Sehr unzufrieden'. Antwortkategorien 1 + 2.  
 Nur Absolventinnen und Absolventen, die derzeit erwerbstätig sind.





## Berufszufriedenheit



„Inwieweit sind Sie mit Ihrer beruflichen Situation insgesamt zufrieden?“

Antwortskala von 1 = 'Sehr zufrieden' bis 5 = 'Sehr unzufrieden'.

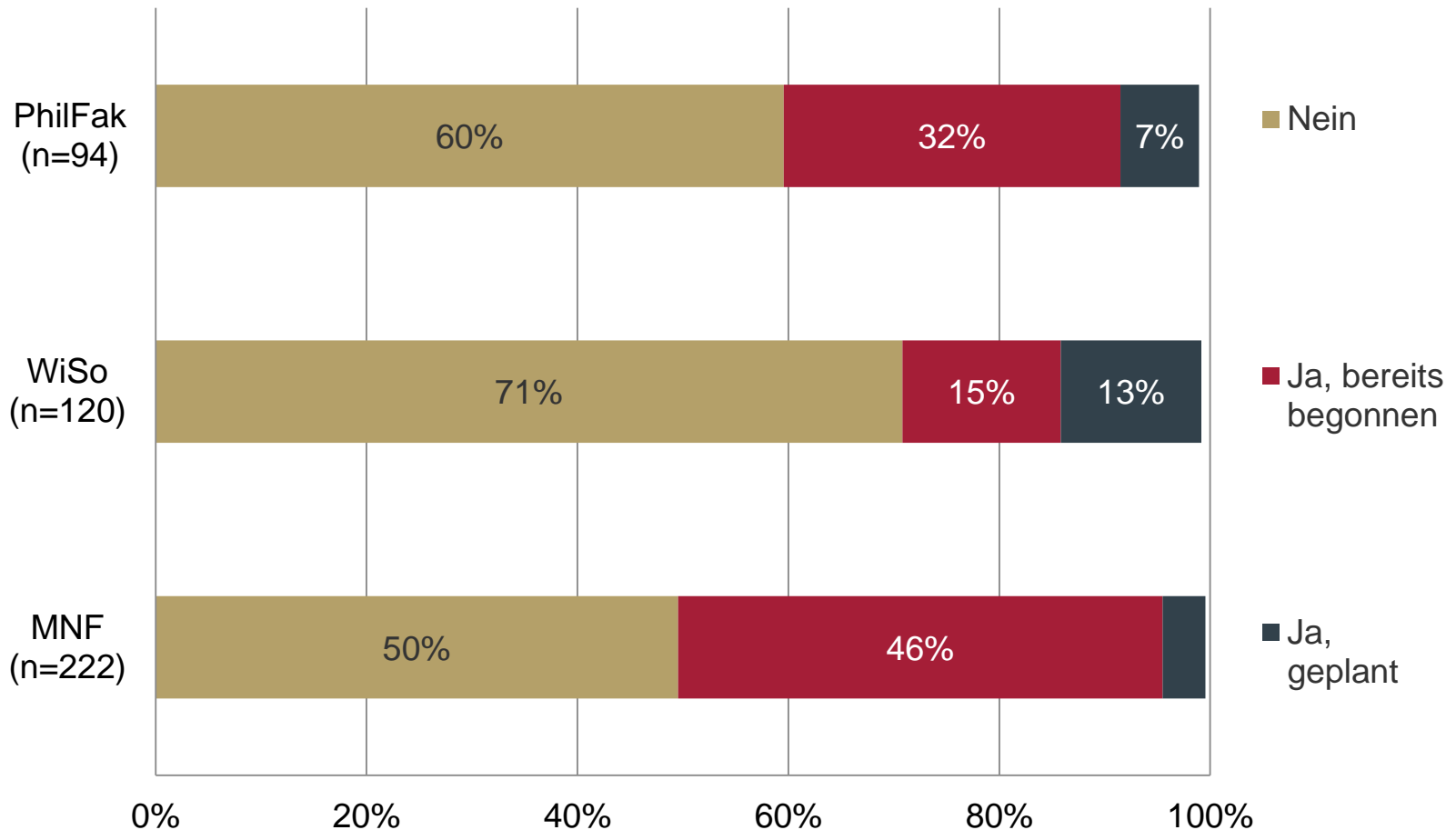
Nur Absolventinnen und Absolventen, die derzeit erwerbstätig sind.



# Promotion nach dem Master



# Promotion



„Haben Sie eine Promotion aufgenommen bzw. beabsichtigen Sie eine Promotion aufzunehmen?“  
Nur Masterabsolventinnen und -absolventen.



# Nach dem Lehramtsstudium



## Indikatoren zum Referendariat

Indikator		Lehramt
Aufnahme Referendariat (n=211)		92%
Referendariat in Baden-Württemberg (n=174)		99%
Seminarplatz am bevorzugtem Studienseminar (n=174)		87%
Referendariat an der bevorzugten Schule (n=167)		51%
Übergang in den Schuldienst (n=164)	geplant	43%
	erfolgt	53%

„Haben Sie ein Referendariat aufgenommen bzw. beabsichtigen Sie ein Referendariat aufzunehmen?“

„Haben Sie Ihr Referendariat in Baden-Württemberg aufgenommen?“

„Haben Sie einen Platz an Ihrem bevorzugten Studienseminar erhalten?“

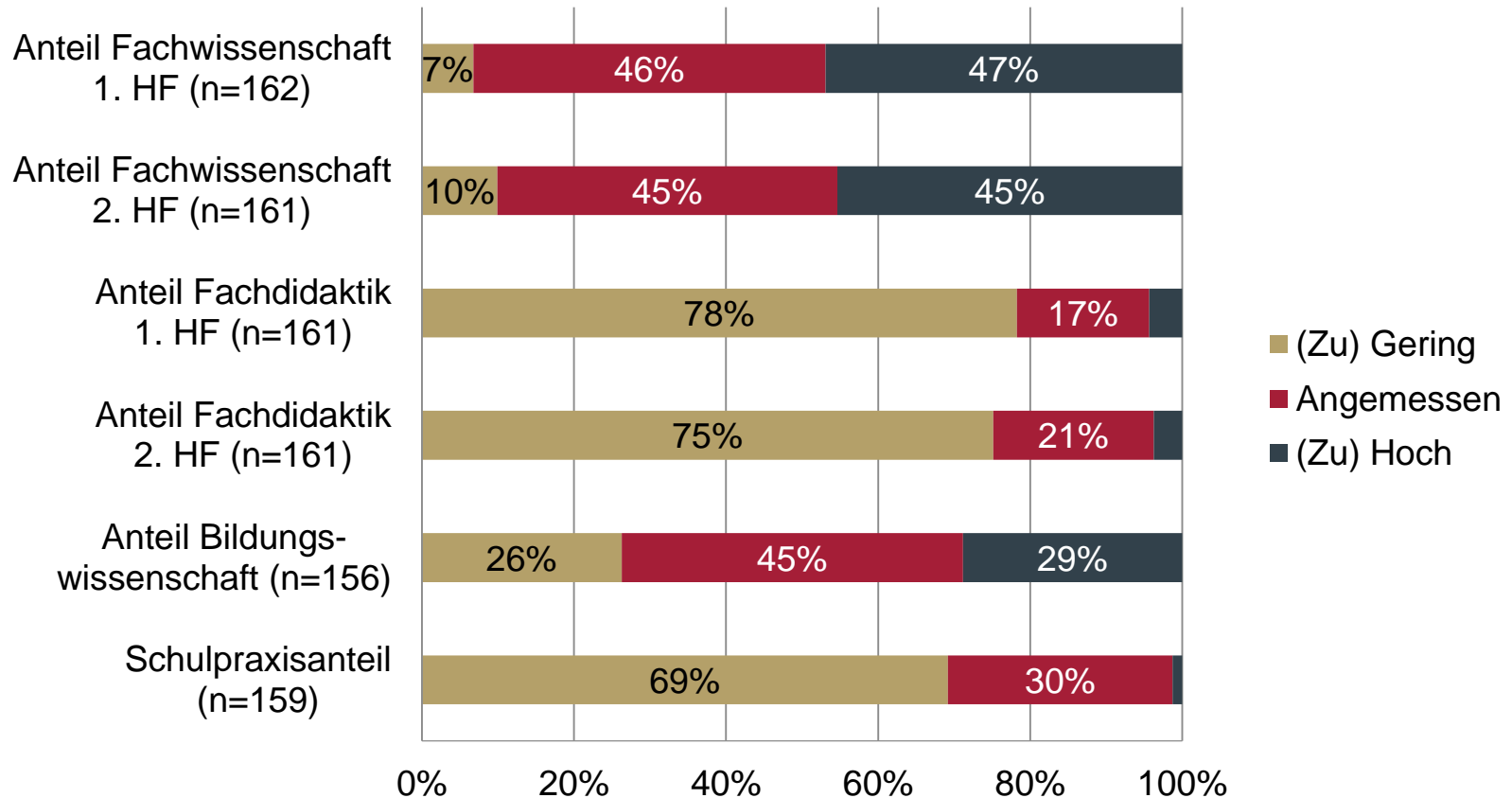
„Konnten Sie Ihr Referendariat an der Schule antreten, die Ihre bevorzugte Wahl war?“

„Möchten Sie nach dem Referendariat in den Schuldienst übergehen?“

Nur Lehramtsabsolventinnen und -absolventen(, die ein Referendariat aufgenommen haben).



## Passung zwischen Lehramtsstudium und Beruf



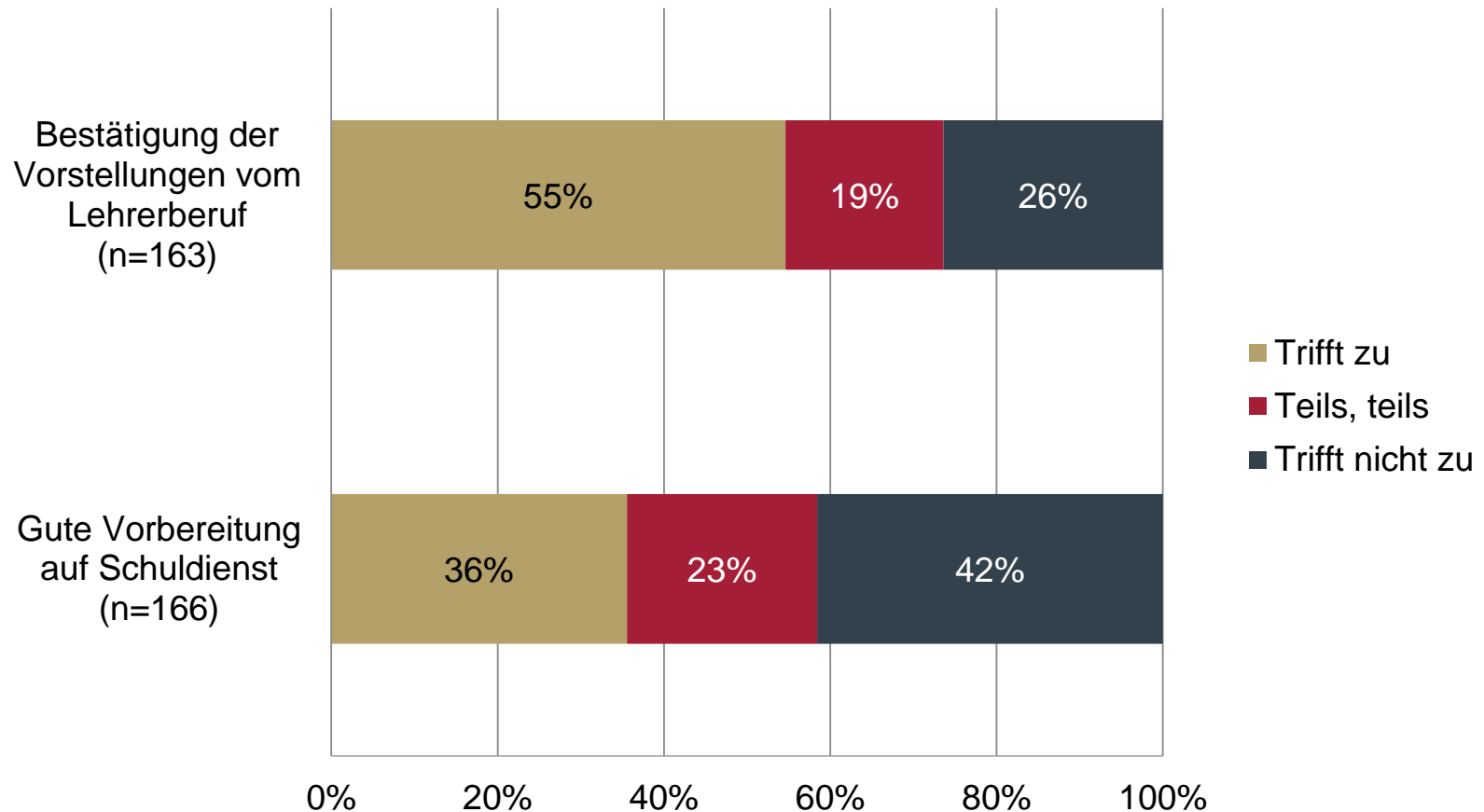
„Wie bewerten Sie folgende Aspekte Ihres Lehramtsstudiums vor dem Hintergrund Ihrer beruflichen Erfahrungen? Wenn ich die beruflichen Anforderungen als Maßstab anlege, war der ...“

Antwortskala von 1 = 'Zu gering' bis 5 = 'Zu hoch'.

Nur Lehramtsabsolventinnen und -absolventen, die ein Referendariat aufgenommen haben.



## Passung zwischen Lehramtsstudium und Beruf



„Inwieweit treffen folgende Aussagen auf Sie zu?“

Antwortskala von 1 = 'Trifft voll und ganz zu' bis 5 = 'Trifft überhaupt nicht zu'.

Nur Lehramtsabsolventinnen und -absolventen, die ein Referendariat aufgenommen haben.



---

# Danke.

Kontakt:

**Zentrum für Evaluation und  
Qualitätsmanagement (ZEQ)**

<http://www.uni-tuebingen.de/zeq>