



**Studiengang
Sozialpädagogik/Pädagogik
und allgemein bildendes Fach
Bachelor of Education
(Höheres Lehramt an beruflichen Schulen)**

Einführung, 14.10.2024

Dr.ⁱⁿ Gabriele Müller



AGENDA

- I. Begrüßung – Vorstellung
- II. Einblicke in den Studiengang berufl. Lehramt
Sozialpädagogik/Pädagogik und allgemeinbildendes Zweitfach
 - I. Gesamtstruktur B.Ed./M.Ed.
 - II. Studienverlauf im B.Ed.
 - III. Informationen rund um das Studium berufl. Lehramt
- III. Gäste:
 - I. Martin Harant, BWS
 - II. Aline Christ, TüSe
- IV. Ihre Fragen!? – Unter Beteiligung der Fachschaft (Rebekka Setzler)



Gesamtstruktur B.Ed. + M.ed.

Module 1-4	Grundlagen: Grundfragen und Grundbegriffe Erziehungswissenschaft Einführung in Sozialp./Soziale Arbeit / Pädagogik der frühen Kindheit
Modul 3	Methoden: Empirische Bildungs- und Sozialforschung Qualitative oder Quantitative Datenanalyse
Module 4-10	Vertiefung + Praktikum: Bildung und Erziehung / Entwicklung, Kasuistik, Förderung / Personen- und Organisationsbez. Handlungskompetenz /
Modul 11	Fachdidaktik Sozialpädagogik: Einführung in didaktische Theorien und Modelle Vorbereitung Schulpraxissemester
MBH BWS	Bildungswissenschaftliches Studium: Einführung in BWS + päd. Psych. / Beruf + Professionalität
MBH Zweitf.	Zweifach inkl. Fachdidaktik d. Zweifachs
Erst-/Zweif.	Abschlussmodul Bachelor
RahmenVO-BS	Schulpraxissemester: Sept. bis Dez.
Modul 1-4	Fachliche Vertiefung: Leitung + Beratung / Diversität + Intersektionalität Ästhetisch-kulturelle Bildung / Medien in der Pädagogik der fr. Kindheit /freie Wahl
Modul 2	Psychologie: Einführung Schulpsychologie und Themen aus dem schulpsychol. Alltag
Modul 5	Fachdidaktik Sozialpäd./ Berufspäd.: Nachbereitung Schulpraxissemester Einführung in Ideengeschichte beruflicher Bildung
Erst-/Zweif./BWS	Abschlussmodul Master



Credit Points: Verteilung

	BEd - Semester						Σ BEd	Σ MEd	Σ B+M
	1	2	3	4	5	6			
1. Fach	15	15	15	0	12	6	63	34	97
Fachpraxissem.	0	0	0	30	0	0	30	0	30
2. Fach	15	9	15	0	3	3	51	22	73
FD 1.Fach	0	0	0	0	6	3	9	6	15
FD 2. Fach	0	0	0	0	6	3	9	6	15
Berufs-päd.	0	0	0	0	0	0	0	6	6
Schulpraxissem.	0	0	0	0	0	0	0	16	16
BWS	0	6	0	0	3	3	12	15	27
Bachelor + Masterarbeit	0	0	0	0	0	6	6	15	21
Σ Sem.	30	30	30	30	30	30	180	120	300



Übersicht: Inhalte B.Ed.

Studienbereich	Nr.	Modultitel	Fachsemester						Σ
			1	2	3	4	5	6	LP
Studienbereich Grundlagen	1	Grundfragen und Grundbegriffe der Erziehungswissenschaft	6						6
	2	Einführung in die Sozialpädagogik/ Soziale Arbeit, Pädagogik der frühen Kindheit und das wissenschaftliche Arbeiten	9						9
Studienbereich Methoden	3	Methoden der empirischen Bildungs- und Sozialforschung			6		(6)		6
	5	Qualitative oder quantitative Datenanalyse in der Bildungs- und Sozialforschung						6	6
Studienbereich Vertiefung und Praktikum	4	Bildung und Erziehung: Theorien und Kontexte		6					6
	6	Entwicklung, Kasuistik und Förderung im Kindesalter					3	3	6
	7	Personenbezogene Handlungskompetenzen in der Sozialpädagogik/ Sozialen Arbeit		9					9
	8	Organisationsbezogene Handlungskompetenzen in der Sozialpädagogik/ Sozialen Arbeit			9				9
	9	Fachpraktikum Kindheitspädagogik				30			30
	10	Grundlagen der Psychologie			(6)		6		6
Studienbereich Didaktik	11	Fachdidaktik Sozialpädagogik/ Pädagogik					6	3	9
		<i>Bildungswissenschaftliches Studium *</i>		6			6		12
Zweifach		<i>(incl. Fachdidaktik d. Zweifaches) *</i>	15	9	15	0	9	12	60
Abschluss	12	Bachelorarbeit**						6	6
Σ			30	30	30	30	30	30	180



Veranstaltungen Module 1 & 2

Tutorium: Einführung in wissenschaftl. Arbeiten - Gruppen werden in der VL M1 eingeteilt!

		Prüfungsleistung				Lehrform			gesamt	Semester						
		Bewertungssystem	Prüfungsform	Dauer	Gewichtung	SWS	Status	Art der Lehrform		Die Zuordnung der Prüfungen zu Semestern hat empfehlenden Charakter. Verbindliche Zuordnungen sind kenntlich gemacht.						
										1	2	3	4	5	6	
									LP	LP	LP	LP	LP	LP		
Die Zuordnung von LP zu Veranstaltungen haben informativen Charakter. LP Gutschrift erfolgt erst nach Abschluss des Moduls.																
A Studienbereich Grundlagen																
Modul nr.	Grundfragen und Grundbegriffe der Erziehungswissenschaft							X								
1-1	Grundfragen und Grundbegriffe der Erziehungswissenschaft	ub	SP	90		2	o	VL	6	3						
1-2	Grundfragen und Grundbegriffe der Erziehungswissenschaft	kP	-	-	-	2	o	S		3						
Modul nr.	Einführung in die Sozialpädagogik/Soziale Arbeit, Pädagogik der frühen Kindheit und das wissenschaftliche Arbeiten							X								
2-1	Einführung in die Sozialpädagogik/Soziale Arbeit	ub	K	90		2	o	VL	9	3						
2-2	Pädagogik der frühen Kindheit	kP	-	-		2	o	S		5						
2-3	Einführung in das wissenschaftliche Arbeiten	kP	-	-		2	o	T		1						



Wesentliche Grundlagen

Infos abrufbar unter: <https://uni-tuebingen.de/de/73747>

- Modulhandbuch B.Ed. Sozialpädagogik/Pädagogik ab WS 18/19 (Stand Juli 2020)
- Modulhandbuch B.Ed. Bildungswissenschaftliches Studium (BWS) ab WS 20/21 (Stand Mai 2020)
- Modulhandbuch des entsprechenden Zweitfachs
- Studien- und Prüfungsordnung der Universität Tübingen für den Studiengang Höheres Lehramt an beruflichen Schulen mit der beruflichen Fachrichtung Sozialpädagogik/Pädagogik mit akademischer Abschlussprüfung Bachelor of Education (B.Ed.)
- Rahmenvorgabenverordnung berufliche Lehramtsstudiengänge - **RahmenVO-BS-KM**

NICHT: MHB + Rahmen-VO für das gymnasiale Lehramt!



Übersicht Infoveranstaltungen im Studienverlauf

- vor Studienbeginn** Im Rahmen des Studieninformationstages werden Einblicke für Studieninteressierte angeboten zur Frage "wie werde ich Lehrkraft an beruflichen Schulen mit dem Schwerpunkt Sozialpädagogik/Pädagogik?".
*Die Veranstaltung findet einmal jährlich im November statt. **20.11.2024***
- zu Studienbeginn** Begrüßungs- und Einführungsveranstaltungen für die Erstsemester des Studiengangs Bachelor of Education (B.Ed.) Sozialpädagogik/Pädagogik, höheres Lehramt an beruflichen Schulen *in der ersten Semesterwoche des Wintersemesters. **14.10.2024***
- im Studienverlauf** Infoveranstaltung zum Kita-Fachpraktikum, *einmal jährlich im Oktober (Start FS3).* (Beginn der Praxisphase SoSe FS4: 01.03.)
Infoveranstaltung zum Übergang vom Bachelor- in den Masterstudiengang mit Basisinformationen zum Schulpraxissemester, ***einmal jährlich im Februar/März.***
- vor Studienabschluss** Informationen rund um den Vorbereitungsdienst/das Referendariat: Voraussetzungen, Bewerbungsverfahren, Betriebspraktikum, Seminarphasen, ***einmal jährlich Ende Februar/ Anfang März.***
- Allgemein** Ergänzend zu diesen Veranstaltungen bietet der Arbeitskreis (AK) berufliches Lehramt der Fachschaft für Erziehungswissenschaft weitere Infoveranstaltungen von Studierenden für Studierende an.

<https://uni-tuebingen.de/de/253121>



Wichtige Seiten

- **Studienberatung/Studiengangskoordination**

Dr.ⁱⁿ Gabriele Müller, Raum 108, Tel. 29-74120,

Email: gaby.mueller@uni-tuebingen.de

Sprechstd. Di. 14.30 -15.30 Uhr, nach Anmeldung per ILIAS oder Email

- **Wichtige Downloads** Institutsebene: <https://uni-tuebingen.de/de/13450>
- Vorgaben zu **Betriebspraktika** als Voraussetzung für das Referendariat: <https://lehrer-online-bw.de/,Lde/Startseite/vdonline/Betriebspraktikum>
- **Fachpraktikum Kita**: Praktikumsbüro, Dr. Mirjana Zipperle, Münzgasse 22, Raum 315, Email: praktikum.paed@uni-tuebingen.de, Tel. 29-74386; homepage: <https://uni-tuebingen.de/de/102927>
- **Fachschaft IFE** (Mitarbeit möglich) <http://www.uni-tuebingen.de/de/16171>
- **Prüfungsamt**: Sabine Dietrich, Wilhelmstraße 19, 72074 Tübingen
sabine.dietrich@uni-tuebingen.de oder pa-ezw@wiso.uni-tuebingen.de
- **Beratung Auslandssemester Erasmus**: Deborah Nägler (deborah.naegler@uni-tuebingen.de)
- **School of Education** (TüSE): <http://www.uni-tuebingen.de/de/75417>



Infos aus der Fachschaft

- 15.10. Infos/Beratung zur Stundenplangestaltung: 18.30 – 20.00 Uhr R. 113
- Spieleabend, Fr. 18.10. ab 18.00 Uhr, Tanzsaal
- Ersti-Brunch, Sa. 19.10. ab 10.30 Uhr, R. 113
- Stadtralley, Sa. 19.10. 14 Uhr, Treffpunkt IfE Hof
- Kneipentour, Do. 24.10. (inkl. Alkoholfreie Optionen), Treffpunkt 17.30 Uhr IfE Hof
- Erstiwanderung, So. 27.10. weitere Infos folgen noch
- Ersti-Hütte, Fr. 08.11. bis So. 11.11., weitere Infos folgen noch (24.10. 17 Uhr Infoveranstaltung dazu)



Modul 2 Seminar Frühe Kindheit

- Seminar zu M2 findet in zwei Parallelgruppen statt.
 - PG1 startet nächsten Mo. 21.10.24 von 16-18 Uhr, R. 113
 - PG2 startet am Mi. 23.10.24 von 14-16 Uhr, R. 303
- Bis Donnerstag 17.10. 23:59 Uhr kann man sich noch über ALMA anmelden!



INFORMATIONEN BWS STUDIUM



INFORMATIONEN TÜSE



Tübingen School of Education (TüSE) Anlaufstelle für Lehramtsstudierende

Aline Christ



Kontakt:

studienberatung@
tuese.uni-
tuebingen.de



Studienorganisation?

Leben und Wohnen in Tübingen?

Gesundheit und Belastbarkeit?

An wen kann ich mich wenden?

Studienfachberatung?

Fachwechsel?


Passt der Lehrerberuf zu mir?

Studiengangwechsel?




Wir begleiten Sie durch alle Phasen im Lehramts-Studium:

**Bachelor
of Education**



**Master
of Education**



Referendariat




Wir begleiten Sie durch alle Phasen im Lehramts-Studium:


Info-Sprechstunden

Persönliche Beratung

**Bachelor
of Education**



**Master
of Education**



Referendariat

Info-Veranstaltungen vor jeder wichtigen Wegmarke im LA-Studium



Wir begleiten Sie durch alle Phasen im Lehramts-Studium:

Info-Sprechstunden

Persönliche Beratung

**Bachelor
of Education**



**Master
of Education**



Referendariat

Übergangsberatung
vom B. Ed. zum M. Ed.

Info-Veranstaltungen vor jeder wichtigen Wegmarke im LA-Studium



Wir begleiten Sie durch alle Phasen im Lehramts-Studium:

So beraten wir Sie:

- an Ihren Anliegen orientiert
- im geschützten Rahmen (Schweigepflicht)
- bei Bedarf verweisen wir an weitere Ansprechpersonen und Anlaufstellen



Tübingen School of Education (TüSE)

TÜSE ÜBER UNS STUDIUM FORSCHUNG INTERNATIONALISIERUNG TRANSFER TEAM VERANSTALTUNGEN

Informationen für Interessierte am Lehramtsstudium Informationen für Lehramtsstudierende Studienberatung Lehramt Veranstaltungen Studentisches Engagement

Sie sind hier: Startseite > Einrichtungen > Zentrale Einrichtungen > Tübingen School of Education (TüSE) > Studium

Info- und Beratungszentrum Lehramt / Studium, Lehre, Studienberatung Lehramt



Du möchtest dich persönlich informieren und beraten lassen?



Du interessierst dich für ein Lehramtsstudium?



Du suchst Informationen zu deinem Lehramtsstudium in Tübingen?



Du möchtest dich engagieren und mitgestalten?



Du suchst Veranstaltungstermine?



Dich interessiert unsere Arbeitsweise und Konzeption?

TüSE Informations- und Beratungszentrum Lehramt

<https://uni-tuebingen.de/de/60884>

Tübingen School of Education (TüSE)

TÜSE ÜBER UNS STUDIUM FORSCHUNG INTERNATIONALISIERUNG TRANSFER TEAM VERANSTALTUNGEN

Informationen für Interessierte am Lehramtsstudium Informationen für Lehramtsstudierende Studienberatung Lehramt Veranstaltungen Studentisches Engagement

Sie sind hier: Startseite > Einrichtungen > Zentrale Einrichtungen > Tübingen School of Education (TüSE) > Studium

Folge uns auf Instagram, Facebook und und Youtube - und verpasse keine aktuellen Informationen und Neuigkeiten für Lehramtsstudierende mehr!





Tübingen School of Education (TüSE)

TÜSE ÜBER UNS STUDIUM FORSCHUNG INTERNATIONALISIERUNG TRANSFER TEAM VERANSTALTUNGEN

Informationen für Interessierte am Lehramtsstudium Informationen für Lehramtsstudierende Studienberatung Lehramt Veranstaltungen Studentisches Engagement

Sie sind hier: Startseite > Einrichtungen > Zentrale Einrichtungen > Tübingen School of Education (TüSE) > Studium

Info- und Beratungszentrum Lehramt / Studium, Lehre, Studienberatung Lehramt



Du möchtest dich persönlich informieren und beraten lassen?



Du interessierst dich für ein Lehramtsstudium?



Du suchst Informationen zu deinem Lehramtsstudium in Tübingen?



Du möchtest dich engagieren und mitgestalten?



Du suchst Veranstaltungstermine?



Dich interessiert unsere Arbeitsweise und Konzeption?

TüSE Informations- und Beratungszentrum Lehramt

<https://uni-tuebingen.de/de/60884>



Du suchst Informationen zu deinem Lehramtsstudium in Tübingen?

Folge uns auf Instagram, Facebook und und Youtube - und verpasse keine aktuellen Informationen und Neuigkeiten für Lehramtsstudierende mehr!





Tübingen School of Education (TüSE)

TÜSE ÜBER UNS STUDIUM FORSCHUNG INTERNATIONALISIERUNG TRANSFER TEAM VERANSTALTUNGEN

Informationen für Interessierte am Lehramtsstudium Informationen für Lehramtsstudierende Studienberatung Lehramt Veranstaltungen Studentisches Engagement

Sie sind hier: Startseite > Einrichtungen > Zentrale Einrichtungen > Tübingen School of Education (TüSE) > Studium

Info- und Beratungszentrum Lehramt / Studium, Lehre, Studienberatung Lehramt



Du möchtest dich persönlich informieren und beraten lassen?



Du interessierst dich für ein Lehramtsstudium?



Du suchst Informationen zu deinem Lehramtsstudium in Tübingen?



Du möchtest dich engagieren und mitgestalten?



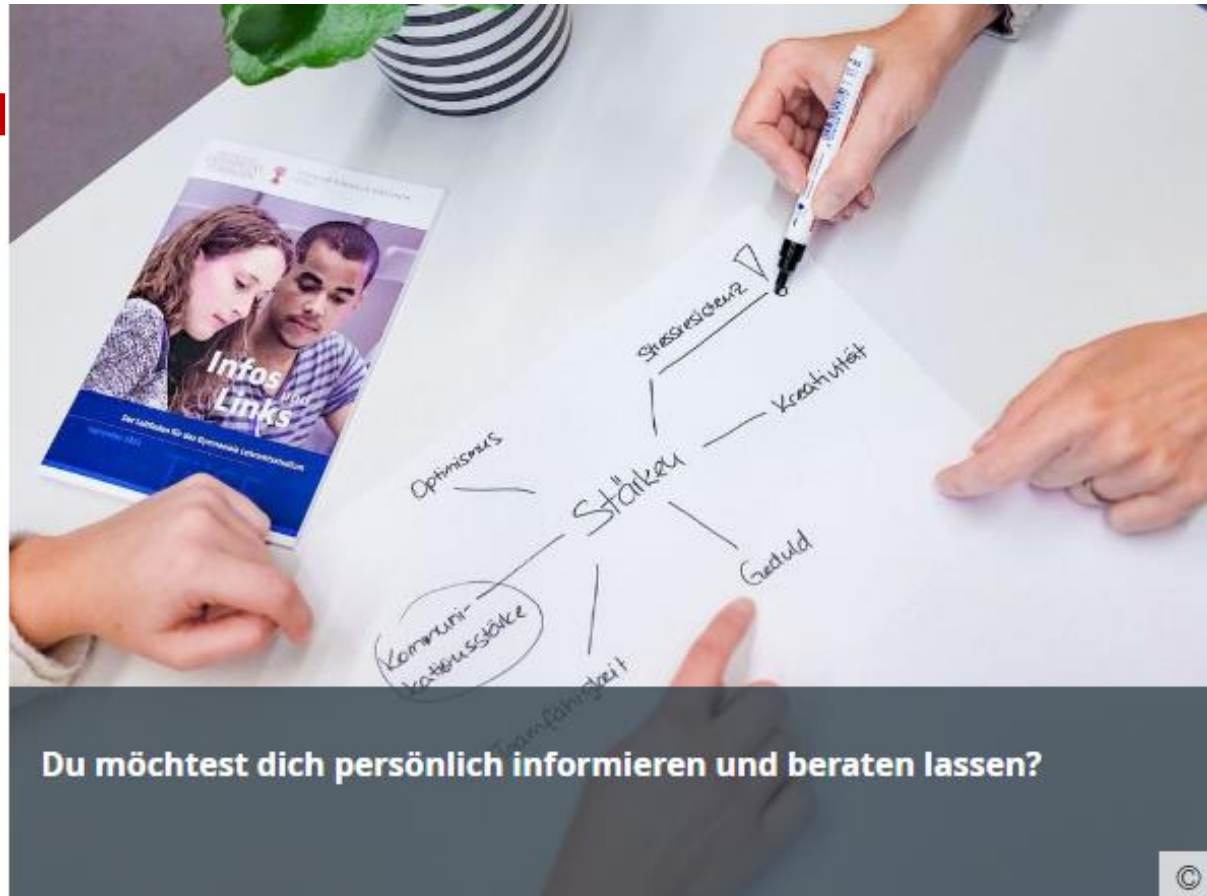
Du suchst Veranstaltungstermine?



Dich interessiert unsere Arbeitsweise und Konzeption?

TüSE Informations- und Beratungszentrum Lehramt

<https://uni-tuebingen.de/de/60884>



Folge uns auf Instagram, Facebook und und Youtube - und verpasse keine aktuellen Informationen und Neuigkeiten für Lehramtsstudierende mehr!





Info- und Beratungszentrum Lehramt / Studium, Lehre, Studienberatung Lehramt



Du möchtest dich persönlich informieren und beraten lassen?



Du interessierst dich für ein Lehramtsstudium?



Du suchst Informationen zu deinem Lehramtsstudium in Tübingen?



Du möchtest dich engagieren und mitgestalten?



Du suchst Veranstaltungstermine?



Dich interessiert unsere Arbeitsweise und Konzeption?

TüSE Informations- und Beratungszentrum Lehramt

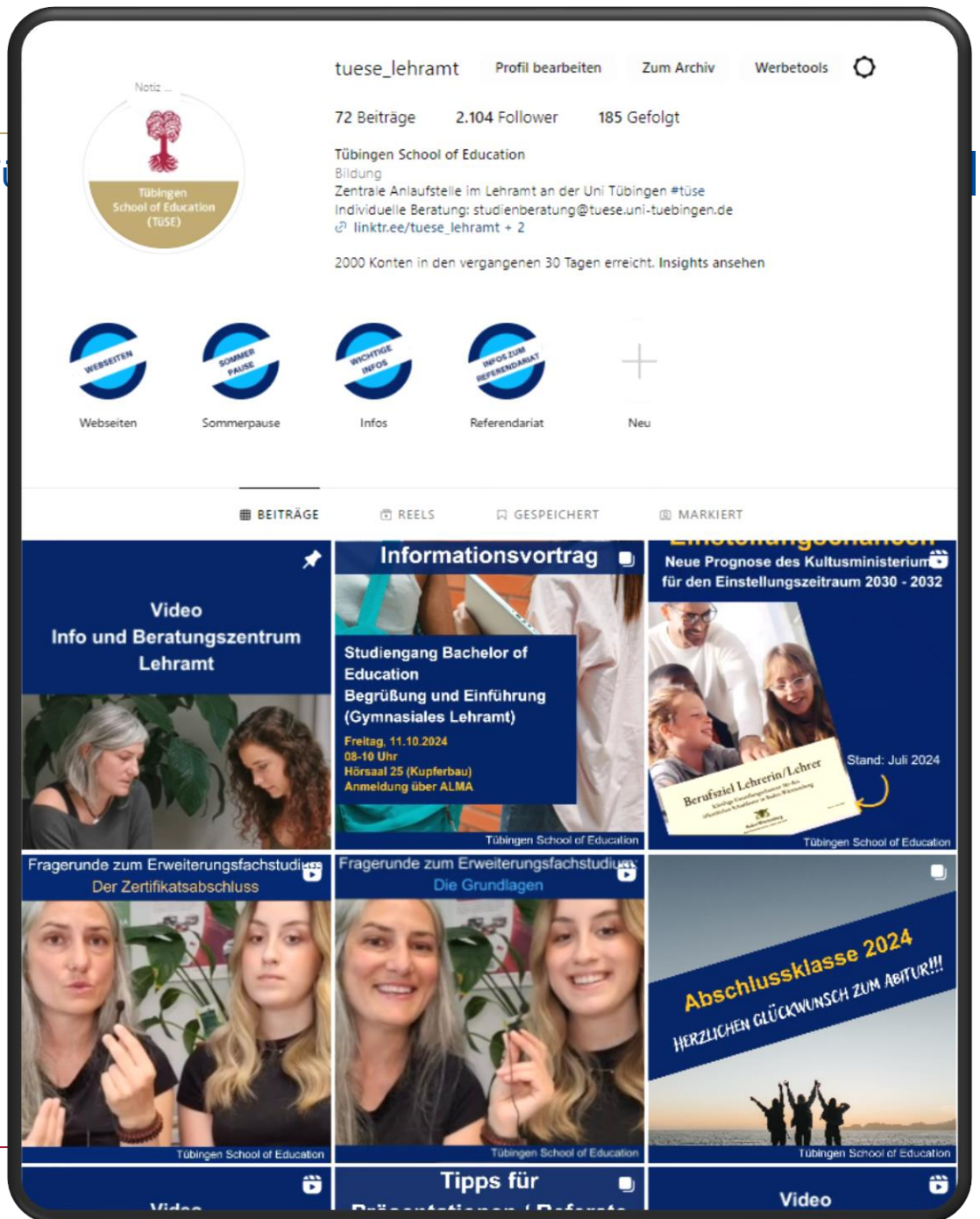
<https://uni-tuebingen.de/de/60884>

Folge uns auf Instagram, Facebook und Youtube und verpasse keine aktuellen Informationen und Neuigkeiten für Lehramtsstudierende mehr!





TÜ



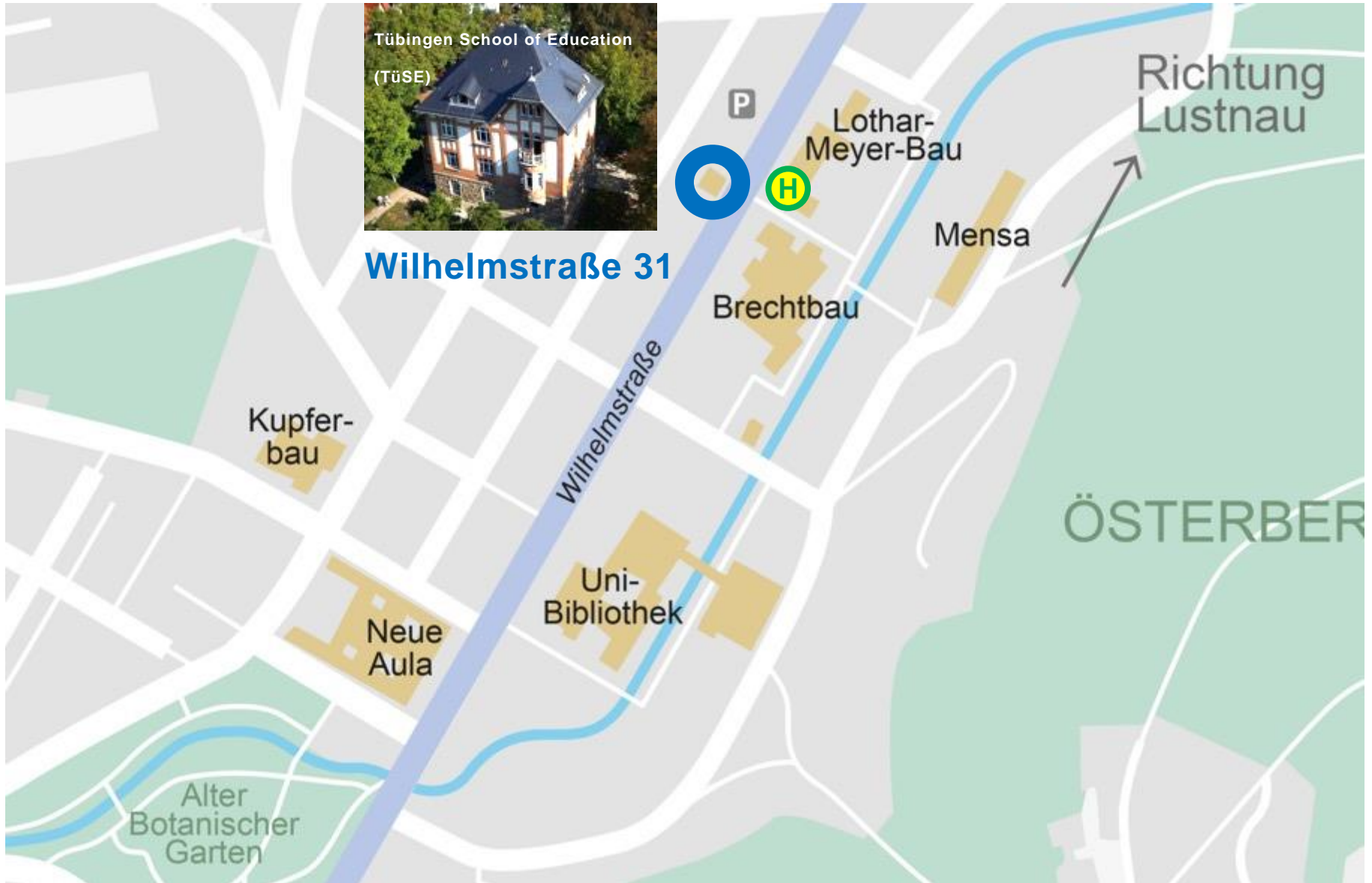


Informations- und Beratungszentrum Lehramt:
Wilhelmstraße 31



Tübingen School of Education
(TüSE)

Wilhelmstraße 31





TüSE Informations- und Beratungszentrum Lehramt



Aline Christ & Gabi Kastl



Wilhelmstr. 31
Tübingen
Raum 005 (EG)
Tel. 07071 29-75402

studienberatung@
tuese.uni-tuebingen.de

<https://uni-tuebingen.de/de/60902>



So sind wir für Sie da:

Auskünfte

studienberatung@tuese.uni-tuebingen.de

Offene Telefonsprechzeit

Mo, Mi, Fr: 9 – 11:30 Uhr
Fr: 13 – 17 Uhr

Persönliche Beratung

nach Voranmeldung

Di, Do: 9 – 12 Uhr
Di, Mi, Do: 12:30 – 15:30 Uhr

Infoveranstaltungen

Termine auf der Homepage

Instagram

@tuese_lehramt



Evaluation im Rahmen der Werbekampagne #lieberlehramt des Ministeriums für Wissenschaft, Forschung und Kunst BW

- Interesse: Beweggründe für Studien- bzw. Fächerwahl erfahren und Wirksamkeit der Kampagne einschätzen können



Universitäten + Kunst- und Musikhochschulen:
<https://survey.evalag.de/index.php/461924?lang=de>

Bis 8. November geöffnet!



Kontakt:

Dr.ⁱⁿ Gabriele Müller

Institut für Erziehungswissenschaft

Koordination Studiengang

Höheres Lehramt an berufl. Schulen

Sozialpädagogik/Pädagogik

Münzgasse 26, Raum 108

72070 Tübingen

Telefon: +49 7071 29-74120

Gaby.mueller@uni-tuebingen.de