

# Tübingen School of Education (TüSE)

## Anlaufstelle für Lehramtsstudierende

**Aline Christ**



Kontakt:

studienberatung@  
tuese.uni-



Studienorganisation?

Leben und Wohnen in Tübingen?

Gesundheit und Belastbarkeit?

An wen kann ich mich wenden?

Studienfachberatung?

Fachwechsel?

Passt der Lehrerberuf zu mir?

Studiengangwechsel?



## TüSE Informations- und Beratungszentrum Lehramt





**Unsere  
Beratung ist  
vertraulich!**

## TüSE Informations- und Beratungszentrum Lehramt

[LEICHTE SPRACHE](#) [GEBÄRDENSPRACHE](#) [UNI A-Z](#) [KONTAKT](#) [SUCHEN](#) [ANMELDEN](#) [LANGUAGE](#)



Informationen für ▼ Schnellzugriff ▼

# Tübingen School of Education (TüSE)

[TÜSE](#) [ÜBER UNS](#) [STUDIUM](#) [FORSCHUNG](#) [INTERNATIONALISIERUNG](#) [TRANSFER](#) [TEAM](#) [DOWNL](#)

Sie sind hier: [Startseite](#) > [Einrichtungen](#) > [Zentrale Einrichtungen](#) > [Tübingen School of Education \(TüSE\)](#) > [TüSE](#)

## Tübingen School of Education (TüSE)



**Lehrer/in werden - Informationen und Beratung**

**Forschen, promovieren  
habilitieren**

**International Teacher  
Education**

**Transfer Wissenschaft  
und Schule**

**Info- und Beratungszentrum Lehramt**  
[Hier: Wichtige Neuigkeiten für Lehramtsstudierende!](#)

**Kontakt für Studierende und Studieninteressierte**  
☎ +49 7071 29-75402  
(Mo, Mi, Fr: 9:00 bis 11:30 Uhr  
/ Fr: 13:00 bis 17:00 Uhr)  
✉ [studienberatung@tuese.uni-tuebingen.de](mailto:studienberatung@tuese.uni-tuebingen.de)


**Leitung TüSE**

**Kontakt Geschäftsstelle**  
Universität Tübingen  
Tübingen School of Education (TüSE)  
Wilhelmstraße 31  
72074 Tübingen  
☎ + 49 (0)7071 - 29 756 67  
☎ + 49 (0)7071 - 29 755 18  
✉ [geschaeftsstelle@tuese.uni-tuebingen.de](mailto:geschaeftsstelle@tuese.uni-tuebingen.de)

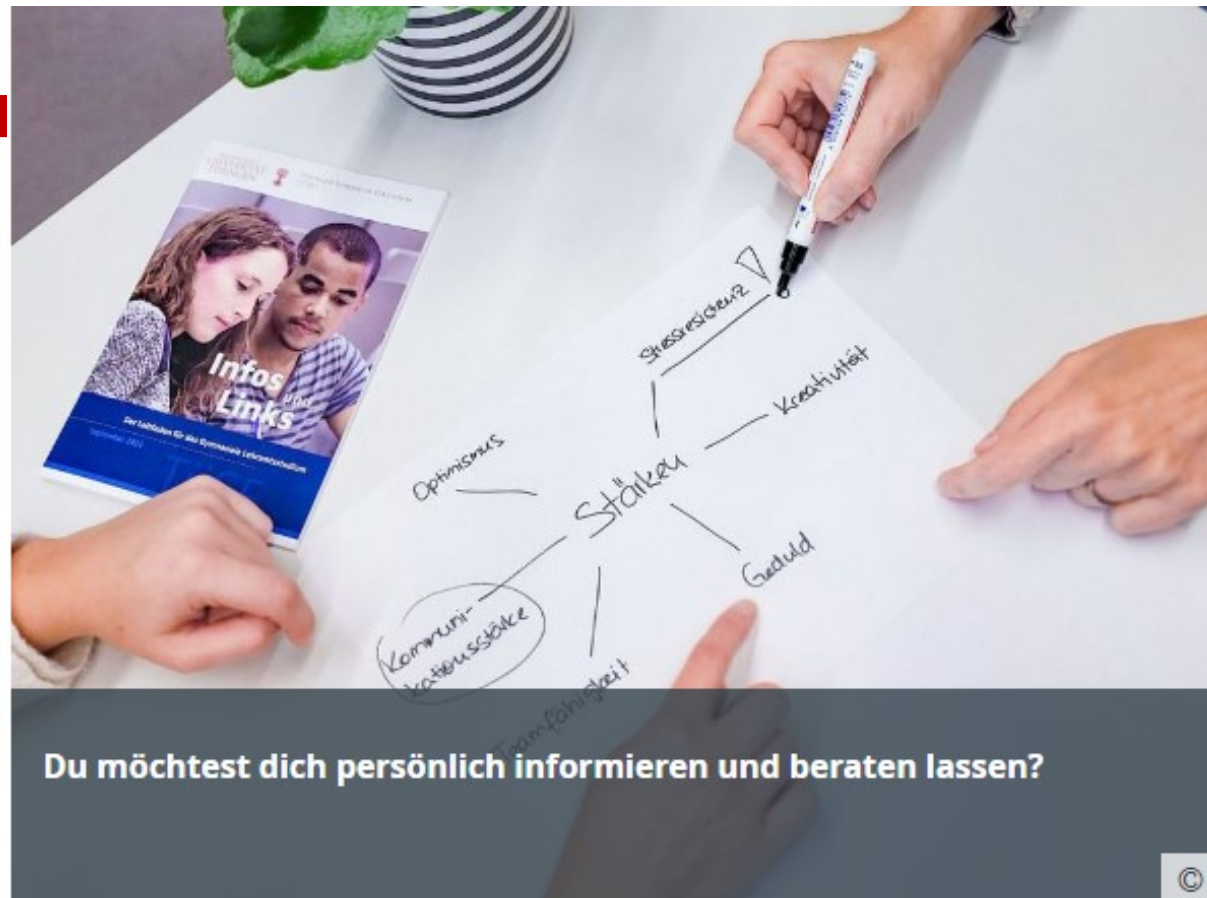
**Highlights**



## Info- und Beratungszentrum Lehramt / Studium, Lehre, Studienberatung Lehramt



## TüSE Informations- und Beratungszentrum Lehramt



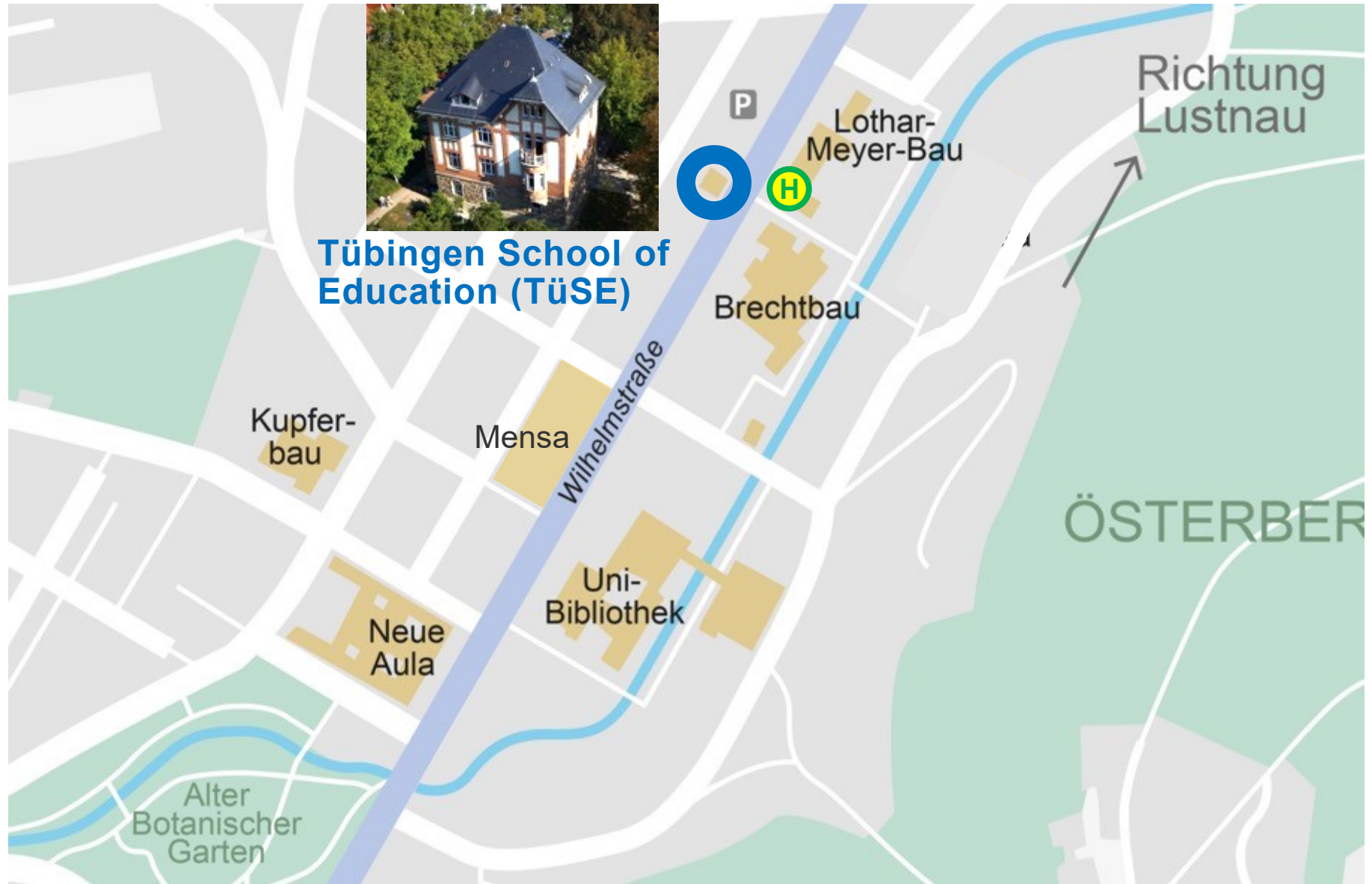


# Tübingen School of Education (TüSE): Anlaufstelle für Lehramtsstudierende





**Tübingen School of  
Education (TüSE)**





## TüSE Informations- und Beratungszentrum Lehramt



### Aline Christ & Gabi Kastl



Wilhelmstr. 31  
Tübingen  
Raum 005 (EG)  
Tel. 07071 29-75402

studienberatung@  
tuese.uni-tuebingen.de





## Info- und Beratungszentrum Lehramt / Studium, Lehre, Studienberatung Lehramt



Du möchtest dich persönlich informieren und beraten lassen?




Du interessierst dich für ein Lehramtsstudium?



Du suchst Informationen zu deinem Lehramtsstudium in Tübingen?



Du möchtest dich engagieren und mitgestalten?



Du suchst Veranstaltungstermine?



Dich interessiert unsere Arbeitsweise und Konzeption?

Folge uns auf Instagram, Facebook und Youtube - und verpasse keine aktuellen Informationen und Neuigkeiten für Lehramtsstudierende mehr!




## TüSE Informations- und Beratungszentrum Lehramt





## Info- und Beratungszentrum Lehramt / Studium, Lehre, Studienberatung Lehramt



# TüSE Informations- und Beratungszentrum Lehramt

## Studienbeginn berufliches Lehramt

**Begrüßung und Einführung in den Bachelor of Education für Erstsemester im beruflichen Lehramt (höheres Lehramt an beruflichen Schulen mit Sozialpädagogik/Pädagogik)**

+

## B.Ed. berufliches Lehramt

**Kita-Fachpraktikum im beruflichen Lehramt**

+

**Übergang vom Bachelor of Education in den Master of Education (M. Ed.) / Schulpraxissemester (SPS) im beruflichen Lehramt**

+

## M.Ed. berufliches Lehramt

**neue Prüfungsordnung im M.Ed. berufliches Lehramt (2025)**

+



Tü

nt

