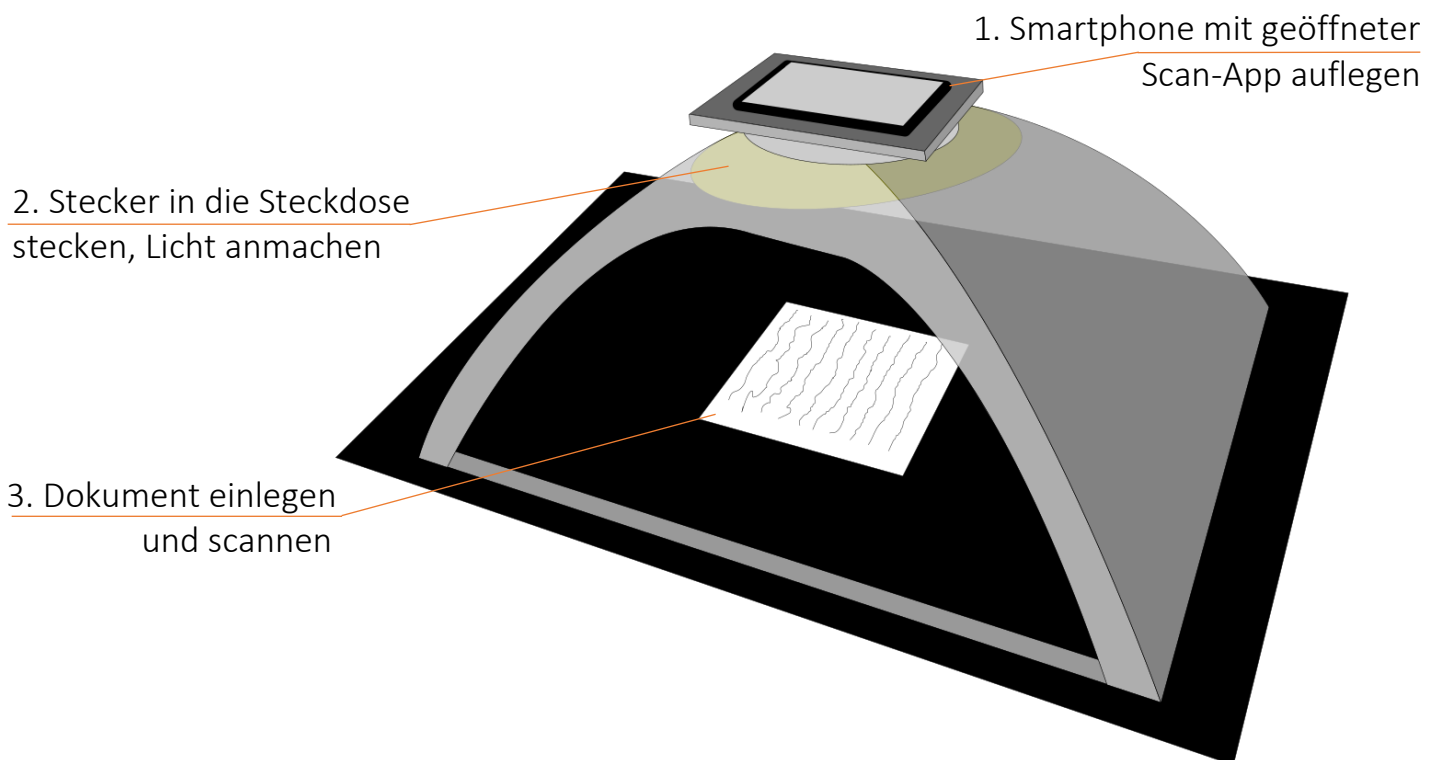



SCANNEN MIT SMARTPHONE UND SCANZELT




Android

1. Scanner-App wie z.B. *DocScan* kostenlos herunterladen oder *Kamera* bzw. *Notizen* öffnen, da diese meist eine integrierte Scanfunktion haben.
2. Dokument scannen. Danach können diese automatisch zugeschnitten und zu einer PDF-Datei zusammengefügt werden.



iPhone

1. Das iPhone besitzt eine integrierte Scanfunktion in der *Notizen* App.
2. Neue Notiz anlegen und  drücken.
3. Dokument scannen.