


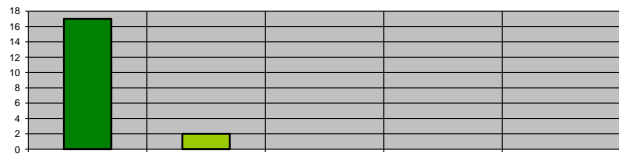
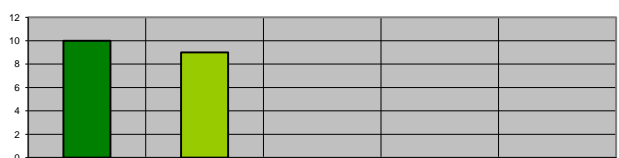
EISELE Internationales Europäisches Straf- und Strafverfahrensrecht

Anzahl Fragebögen 20

| 1.) Fragen über den/die Studierende/n | | | | |
|--|---|---------------------------------|--------------------------------|-----------------|
| a) Studiengang | Jur. Staatsexamen | 16 | | |
| | Nebenfach | 1 | | |
| b) Fachsemesterzahl | 1. Semester | 0 | | |
| | 2. Semester | 1 | | |
| | 3. Semester | 0 | | |
| | 4. Semester | 0 | | |
| | 5. Semester | 6 | | |
| | 6. Semester | 9 | | |
| | 7. Semester | 0 | | |
| | 8. Semester | 2 | | |
| | 9. Semester | 0 | | |
| | 10. Semester | 0 | | |
| | 11. Semester | 0 | | |
| | 12. Semester | 0 | | |
| | 13. Semester ff. | 0 | | |
| c) Ich besuche diese Veranstaltung... | im Studienplan vorgesehen | 8 | | |
| | wegen der günstigen Veranstaltungszeit | 2 | | |
| | wegen der/des VeranstalterIn | 13 | | |
| | weil ich Interesse am Thema habe | 14 | | |
| | zur Examensvorbereitung | 11 | | |
| | zur Vorbereitung auf Klausuren / Hausarbeiten | 10 | | |
| d) Teilnahme an der Veranstaltung | selten | 0 | | |
| | gelegentlich | 0 | | |
| | meistens | 9 | | |
| | immer | 9 | | |
| e) Teilnahme an Veranstaltungen insgesamt in SWS | | <i>Vorlesungen/ Übungen</i> | <i>Fallbesprech- ungen</i> | <i>Seminare</i> |
| | 1-2 h | 0 | 2 | 2 |
| | 3-4 h | 2 | 0 | 0 |
| | 5-8 h | 2 | 1 | 0 |
| | 9-14 h | 9 | 0 | 0 |
| | 15-20 h | 5 | 0 | 0 |
| | 21-30 h | 0 | 0 | 0 |
| | > 30 h | 0 | 0 | 0 |
| 2.) Fragen zur Präsentation | | | | |
| a) eingesetzte Medien dienen der Verständnishilfe | Median | 1,33 | | |
| | Durchschnitt | 1,45 | | |
| | Note 1 = trifft zu | 12 | | |
| | Note 2 | 7 | | |
| | Note 3 | 1 | | |
| | Note 4 | 0 | | |
| | Note 5 = trifft nicht zu | 0 | | |
| | werden nicht eingesetzt | 0 | | |
| b) ausgeteilte Materialien sind hilfreich | Median | 1,17 | | |
| | Durchschnitt | 1,25 | | |
| | Note 1 = trifft zu | 15 | | |
| | Note 2 | 5 | | |
| | Note 3 | 0 | | |
| | Note 4 | 0 | | |
| | Note 5 = trifft nicht zu | 0 | | |
| | werden nicht eingesetzt | 0 | | |
| 3.) Fragen zum Inhalt | | | | |
| a) Die Gesamtveranstaltung hat eine klar erkennbare und durchgehaltene Gesamtkonzeption (roter Faden). | Median | 1,21 | | |
| | Durchschnitt | 1,30 | | |
| | Note 1 = trifft zu | 14 | | |
| | Note 2 | 6 | | |
| | Note 3 | 0 | | |
| | Note 4 | 0 | | |
| | Note 5 = trifft nicht zu | 0 | | |

| | | | |
|---|---------------------------|-------------|--|
| b) Jede Einzelsitzung ist klar strukturiert. | Median | 1,41 | |
| | Durchschnitt | 1,45 | |
| | Note 1 = trifft zu | 11 | |
| | Note 2 | 9 | |
| | Note 3 | 0 | |
| | Note 4 | 0 | |
| | Note 5 = trifft nicht zu | 0 | |
| c) Der Stoff ist so angeordnet, dass in der Regel an die letzten Veranstaltungen angeknüpft und dann erst zu Neuem übergegangen wird. | Median | 1,50 | |
| | Durchschnitt | 1,50 | |
| | Note 1 = trifft zu | 9 | |
| | Note 2 | 9 | |
| | Note 3 | 0 | |
| | Note 4 | 0 | |
| | Note 5 = trifft nicht zu | 0 | |
| d) Die Literaturangaben für Vor- und Nachbereitung der Veranstaltung sind hilfreich, erläutert bzw. nach Wichtigkeit abgestuft. | Median | 1,75 | |
| | Durchschnitt | 1,83 | |
| | Note 1 = trifft zu | 5 | |
| | Note 2 | 4 | |
| | Note 3 | 3 | |
| | Note 4 | 0 | |
| | Note 5 = trifft nicht zu | 0 | |
| | werden nicht gemacht | 0 | |
| | kann ich nicht beurteilen | 5 | |
| e) Die Veranstaltung vermittelt Zusammenhänge und nicht nur Einzelprobleme. | Median | 1,45 | |
| | Durchschnitt | 1,53 | |
| | Note 1 = trifft zu | 10 | |
| | Note 2 | 8 | |
| | Note 3 | 1 | |
| | Note 4 | 0 | |
| | Note 5 = trifft nicht zu | 0 | |
| f) Die Gewichtung zwischen Erläuterung der Theorie und Falllösung ist angemessen. | Median | 1,63 | |
| | Durchschnitt | 1,70 | |
| | Note 1 = trifft zu | 9 | |
| | Note 2 | 8 | |
| | Note 3 | 3 | |
| | Note 4 | 0 | |
| | Note 5 = trifft nicht zu | 0 | |
| g) Veranstaltung stellt Bezüge her zu... <i>...anderen Rechtsgebieten</i> | Median | 1,93 | |
| | Durchschnitt | 2,11 | |
| | Note 1 = trifft zu | 6 | |
| | Note 2 | 7 | |
| | Note 3 | 3 | |
| | Note 4 | 1 | |
| | Note 5 = trifft nicht zu | 1 | |
| | kann ich nicht beurteilen | 2 | |
| <i>...aktueller Rechtsprechung</i> | Median | 1,36 | |
| | Durchschnitt | 1,47 | |
| | Note 1 = trifft zu | 11 | |
| | Note 2 | 7 | |
| | Note 3 | 1 | |
| | Note 4 | 0 | |
| | Note 5 = trifft nicht zu | 0 | |
| | kann ich nicht beurteilen | 0 | |
| <i>...moralischen/ethischen Fragen</i> | Median | 2,40 | |
| | Durchschnitt | 2,46 | |
| | Note 1 = trifft zu | 2 | |
| | Note 2 | 5 | |
| | Note 3 | 4 | |
| | Note 4 | 2 | |
| | Note 5 = trifft nicht zu | 0 | |
| | kann ich nicht beurteilen | 5 | |
| h) Prüfungsrelevanz des Stoffes wird deutlich gemacht | Median | 1,91 | |
| | Durchschnitt | 1,95 | |
| | Note 1 = trifft zu | 5 | |
| | Note 2 | 11 | |
| | Note 3 | 2 | |
| | Note 4 | 1 | |
| | Note 5 = trifft nicht zu | 0 | |

| 4.) Fragen zum Schwierigkeitsgrad und zur Vor- und Nachbereitungszeit | | | |
|---|---------------------------|-------------|--|
| a) Höhe des Arbeitsaufwandes für Vor- und Nachbereitung in SWS | 0 h | 1 | |
| | 1-2 h | 16 | |
| | 3-4 h | 2 | |
| | 5-6 h | 0 | |
| | > 6 h | 0 | |
| b) Schwierigkeitsgrad der Veranstaltung | zu leicht | 0 | |
| | gelegentlich zu leicht | 1 | |
| | angemessen | 17 | |
| | gelegentlich zu schwierig | 0 | |
| | zu schwierig | 0 | |
| 5.) Fragen zum Dozenten und Arbeitsatmosphäre | | | |
| a) Atmosphäre ermutigt zu Fragen | Median | 1,21 | |
| | Durchschnitt | 1,30 | |
| | Note 1 = trifft zu | 14 | |
| | Note 2 | 6 | |
| | Note 3 | 0 | |
| | Note 4 | 0 | |
| | Note 5 = trifft nicht zu | 0 | |
| b) Verhalten der Teilnehmer | Median | | |
| | Durchschnitt | | |
| | kooperativ | 11 | |
| | konzentriert | 12 | |
| | abgelenkt | 0 | |
| | einige dominieren | 5 | |
| | einige stören | 0 | |
| c) Beurteilen Sie eigene Mitarbeit | Median | 1,25 | |
| | Durchschnitt | 1,33 | |
| | angemessen | 12 | |
| | zu wenig | 6 | |
| | zu viel | 0 | |
| d) Sprechweise des Dozenten <i>laut (Note 1 = laut, Note 5 = leise)</i> <i>klar (Note 1 = klar, Note 5 = undeutlich)</i> <i>lebhaft (Note 1 = lebhaft, Note 5 = monoton)</i> | | 1,2 | |
| | | 1,2 | |
| | | 1,3 | |
| | | | |
| e) Über das Semester gesehen kann das Verhalten des/der DozentIn so charakterisiert werden: <i>gute Vorbereitung der Veranstaltung</i> | Median | 1,07 | |
| | Durchschnitt | 1,12 | |
| | Note 1 = trifft zu | 15 | |
| | Note 2 | 2 | |
| | Note 3 | 0 | |
| | Note 4 | 0 | |
| | Note 5 = trifft nicht zu | 0 | |
| <i>klare Darstellung besonders bei schwierigen Sachverhalten</i> | Median | 1,32 | |
| | Durchschnitt | 1,39 | |
| | Note 1 = trifft zu | 11 | |
| | Note 2 | 7 | |
| | Note 3 | 0 | |
| | Note 4 | 0 | |
| | Note 5 = trifft nicht zu | 0 | |
| <i>antwortet auf Fragen klar und hinreichend ausführlich</i> | Median | 1,14 | |
| | Durchschnitt | 1,22 | |
| | Note 1 = trifft zu | 14 | |
| | Note 2 | 4 | |
| | Note 3 | 0 | |
| | Note 4 | 0 | |
| | Note 5 = trifft nicht zu | 0 | |
| <i>Der / Die DozentIn ist ohne größere Schwierigkeiten erreichbar / nach der Veranstaltung ansprechbar</i> | Median | 1,10 | |
| | Durchschnitt | 1,17 | |
| | Note 1 = trifft zu | 5 | |
| | Note 2 | 1 | |
| | Note 3 | 0 | |
| | Note 4 | 0 | |
| | Note 5 = trifft nicht zu | 0 | |
| | kann ich nicht beurteilen | 13 | |

| | | | | | | | | | | | | | | | | |
|---|---|---------------|-------------|---------------------|-------------|--------------------|----|--------|----|--------|---|--------|---|--------------------------|---|--|
| <p>man hat den Eindruck, dass die Veranstaltung ihm / ihr Spass macht</p> | <table border="1"> <tr><td>Median</td><td>1,11</td></tr> <tr><td>Durchschnitt</td><td>1,18</td></tr> <tr><td>Note 1 = trifft zu</td><td>14</td></tr> <tr><td>Note 2</td><td>3</td></tr> <tr><td>Note 3</td><td>0</td></tr> <tr><td>Note 4</td><td>0</td></tr> <tr><td>Note 5 = trifft nicht zu</td><td>0</td></tr> </table> | Median | 1,11 | Durchschnitt | 1,18 | Note 1 = trifft zu | 14 | Note 2 | 3 | Note 3 | 0 | Note 4 | 0 | Note 5 = trifft nicht zu | 0 | |
| Median | 1,11 | | | | | | | | | | | | | | | |
| Durchschnitt | 1,18 | | | | | | | | | | | | | | | |
| Note 1 = trifft zu | 14 | | | | | | | | | | | | | | | |
| Note 2 | 3 | | | | | | | | | | | | | | | |
| Note 3 | 0 | | | | | | | | | | | | | | | |
| Note 4 | 0 | | | | | | | | | | | | | | | |
| Note 5 = trifft nicht zu | 0 | | | | | | | | | | | | | | | |
| <p>f) Die vorhandenen technischen Hilfsmittel (Mikrofon, Lautsprecher, Projektoren) sind funktionstüchtig.</p> | <table border="1"> <tr><td>Median</td><td>1,67</td></tr> <tr><td>Durchschnitt</td><td>1,89</td></tr> <tr><td>Note 1 = trifft zu</td><td>8</td></tr> <tr><td>Note 2</td><td>6</td></tr> <tr><td>Note 3</td><td>2</td></tr> <tr><td>Note 4</td><td>2</td></tr> <tr><td>Note 5 = trifft nicht zu</td><td>0</td></tr> </table> | Median | 1,67 | Durchschnitt | 1,89 | Note 1 = trifft zu | 8 | Note 2 | 6 | Note 3 | 2 | Note 4 | 2 | Note 5 = trifft nicht zu | 0 | |
| Median | 1,67 | | | | | | | | | | | | | | | |
| Durchschnitt | 1,89 | | | | | | | | | | | | | | | |
| Note 1 = trifft zu | 8 | | | | | | | | | | | | | | | |
| Note 2 | 6 | | | | | | | | | | | | | | | |
| Note 3 | 2 | | | | | | | | | | | | | | | |
| Note 4 | 2 | | | | | | | | | | | | | | | |
| Note 5 = trifft nicht zu | 0 | | | | | | | | | | | | | | | |
| <p>6.) Fragen zum Verhältnis von Vorlesungen und begleitenden Fallbesprechungen:</p> | | | | | | | | | | | | | | | | |
| <p>a) Die Fallbesprechung ergänzt die Vorlesung sinnvoll</p> | <table border="1"> <tr><td>Median</td><td>1,13</td></tr> <tr><td>Durchschnitt</td><td>1,40</td></tr> <tr><td>Note 1 = trifft zu</td><td>4</td></tr> <tr><td>Note 2</td><td>0</td></tr> <tr><td>Note 3</td><td>1</td></tr> <tr><td>Note 4</td><td>0</td></tr> <tr><td>Note 5 = trifft nicht zu</td><td>0</td></tr> </table> | Median | 1,13 | Durchschnitt | 1,40 | Note 1 = trifft zu | 4 | Note 2 | 0 | Note 3 | 1 | Note 4 | 0 | Note 5 = trifft nicht zu | 0 | |
| Median | 1,13 | | | | | | | | | | | | | | | |
| Durchschnitt | 1,40 | | | | | | | | | | | | | | | |
| Note 1 = trifft zu | 4 | | | | | | | | | | | | | | | |
| Note 2 | 0 | | | | | | | | | | | | | | | |
| Note 3 | 1 | | | | | | | | | | | | | | | |
| Note 4 | 0 | | | | | | | | | | | | | | | |
| Note 5 = trifft nicht zu | 0 | | | | | | | | | | | | | | | |
| <p>b) Wie oft haben Sie an der jeweils anderen Veranstaltung teilgenommen?</p> | <table border="1"> <tr><td>selten</td><td>1</td></tr> <tr><td>gelegentlich</td><td>0</td></tr> <tr><td>meistens</td><td>2</td></tr> <tr><td>immer</td><td>2</td></tr> </table> | selten | 1 | gelegentlich | 0 | meistens | 2 | immer | 2 | | | | | | | |
| selten | 1 | | | | | | | | | | | | | | | |
| gelegentlich | 0 | | | | | | | | | | | | | | | |
| meistens | 2 | | | | | | | | | | | | | | | |
| immer | 2 | | | | | | | | | | | | | | | |
| <p>7.) Gesamtbeurteilung</p> | | | | | | | | | | | | | | | | |
| <p>a) Interesse am Thema hat als Folge dieser Veranstaltung zugenommen</p>  | <table border="1"> <tr><td>Median</td><td>1,55</td></tr> <tr><td>Durchschnitt</td><td>1,53</td></tr> <tr><td>Note 1 = trifft zu</td><td>9</td></tr> <tr><td>Note 2</td><td>10</td></tr> <tr><td>Note 3</td><td>0</td></tr> <tr><td>Note 4</td><td>0</td></tr> <tr><td>Note 5 = trifft nicht zu</td><td>0</td></tr> </table> | Median | 1,55 | Durchschnitt | 1,53 | Note 1 = trifft zu | 9 | Note 2 | 10 | Note 3 | 0 | Note 4 | 0 | Note 5 = trifft nicht zu | 0 | |
| Median | 1,55 | | | | | | | | | | | | | | | |
| Durchschnitt | 1,53 | | | | | | | | | | | | | | | |
| Note 1 = trifft zu | 9 | | | | | | | | | | | | | | | |
| Note 2 | 10 | | | | | | | | | | | | | | | |
| Note 3 | 0 | | | | | | | | | | | | | | | |
| Note 4 | 0 | | | | | | | | | | | | | | | |
| Note 5 = trifft nicht zu | 0 | | | | | | | | | | | | | | | |
| <p>b) Didaktische Fähigkeit des Dozenten</p>  | <table border="1"> <tr><td>Median</td><td>1,06</td></tr> <tr><td>Durchschnitt</td><td>1,11</td></tr> <tr><td>Note 1 = sehr gut</td><td>17</td></tr> <tr><td>Note 2</td><td>2</td></tr> <tr><td>Note 3</td><td>0</td></tr> <tr><td>Note 4</td><td>0</td></tr> <tr><td>Note 5 = unbefriedigend</td><td>0</td></tr> </table> | Median | 1,06 | Durchschnitt | 1,11 | Note 1 = sehr gut | 17 | Note 2 | 2 | Note 3 | 0 | Note 4 | 0 | Note 5 = unbefriedigend | 0 | |
| Median | 1,06 | | | | | | | | | | | | | | | |
| Durchschnitt | 1,11 | | | | | | | | | | | | | | | |
| Note 1 = sehr gut | 17 | | | | | | | | | | | | | | | |
| Note 2 | 2 | | | | | | | | | | | | | | | |
| Note 3 | 0 | | | | | | | | | | | | | | | |
| Note 4 | 0 | | | | | | | | | | | | | | | |
| Note 5 = unbefriedigend | 0 | | | | | | | | | | | | | | | |
| <p>c) Gesamtbeurteilung der Veranstaltung</p>  | <table border="1"> <tr><td>Median</td><td>1,45</td></tr> <tr><td>Durchschnitt</td><td>1,47</td></tr> <tr><td>Note 1 = sehr gut</td><td>10</td></tr> <tr><td>Note 2</td><td>9</td></tr> <tr><td>Note 3</td><td>0</td></tr> <tr><td>Note 4</td><td>0</td></tr> <tr><td>Note 5 = unbefriedigend</td><td>0</td></tr> </table> | Median | 1,45 | Durchschnitt | 1,47 | Note 1 = sehr gut | 10 | Note 2 | 9 | Note 3 | 0 | Note 4 | 0 | Note 5 = unbefriedigend | 0 | |
| Median | 1,45 | | | | | | | | | | | | | | | |
| Durchschnitt | 1,47 | | | | | | | | | | | | | | | |
| Note 1 = sehr gut | 10 | | | | | | | | | | | | | | | |
| Note 2 | 9 | | | | | | | | | | | | | | | |
| Note 3 | 0 | | | | | | | | | | | | | | | |
| Note 4 | 0 | | | | | | | | | | | | | | | |
| Note 5 = unbefriedigend | 0 | | | | | | | | | | | | | | | |
| <p>8.) Sonstige Anmerkungen</p> | | | | | | | | | | | | | | | | |
| <p>gennant wurde:</p> | <p>1x Freiere Vortragsweise erwünscht 1x Lob der didaktischen Fähigkeit des Dozenten 3x Lob der "lebendigen" Veranstaltung und des Dozenten 1x Der Dozent sei sehr motiviert und motivierend 1x Der Dozent sei "cool"</p> | | | | | | | | | | | | | | | |