



## WÖRTER






## Poster-Collage

Name: \_\_\_\_\_

das Posterpapier  
\_\_\_\_\_der Stift  
\_\_\_\_\_die Bilder  
\_\_\_\_\_die Schere  
\_\_\_\_\_der Kleber  
\_\_\_\_\_

# PLAN Poster-Collage

Name: \_\_\_\_\_

1.		Zuerst	muss	ich meine vier Lieblingsbilder	auswählen.
2.		Danach	muss	ich diese Bilder mit der Schere	ausschneiden.
3.		Als nächstes	muss	ich meinen Namen in die Mitte des Posters	schreiben.
4.		Die Bilder	muss	ich mit dem Kleber auf das Papier	kleben.
5.		Zum Schluss	kann	ich meine Collage _____	hängen.

an die Tür  
an die Wand  
an den Schrank  
an die Tafel  
an \_\_\_\_\_

# BERICHT Poster-Collage

Name: \_\_\_\_\_


Achte auf die Verbformen:    hängen    → **gehängt**


auswählen → **ausgewählt**


schreiben    → **geschrieben**


aufkleben    → **aufgeklebt**


ausschneiden → **ausgeschnitten**

1.     Zuerst    habe    ich meine vier Lieblingsbilder    ausgewählt.

2.     Danach    habe    ich diese Bilder \_\_\_\_\_ ausgeschnitten.

3.     Als nächstes    habe    ich meinen Namen in die Mitte des Posters    geschrieben.

4.     Die Bilder    habe    ich \_\_\_\_\_ auf das Papier    geklebt.

5.     Zum Schluss    habe    ich meine Collage \_\_\_\_\_ gehängt.

mit dem Stift  
mit dem Kleber  
mit der Schere  
mit dem Lineal

an die Tür  
an die Wand  
an den Schrank  
an die Tafel  
an \_\_\_\_\_